

Prestação de Contas 2025



*Município
de Fronteira*



Índice

RELATÓRIO DE GESTÃO

Introdução..... 5

1. Organização Municipal e Recursos Humanos 7

 1.1 Organização Municipal 7

 1.2 Recursos Humanos 8

2. Análise Financeira 10

 2.1 Análise Orçamental 10

 2.2 Receita..... 12

 2.2.1 Receitas Próprias 13

 2.2.2 Transferências Obtidas 14

 2.3 Despesa..... 15

 2.3.1 Despesa por natureza económica (despesa corrente e de capital)..... 16

 2.3.2 Despesa por Classificação Orgânica 17

 2.4 Compromissos e responsabilidades anos seguintes 17

 2.5 Capital em dívida..... 18

 2.5 Resultado Orçamental 18

 2.6 Equilíbrio Orçamental 19

 2.7 Principais indicadores orçamentais 20

 2.8 Conclusões 21

3. Análise económico-financeira 21

 3.1 Balanço..... 21

 3.2 Demonstração de Resultados 25

 3.3 Indicadores económico-financeiros 26

 3.4 Limite da dívida total..... 26

4. Contabilidade de Gestão 28

 4.1 Análise de custos por funções..... 30

 4.2 Análise de custos por centro de responsabilidade..... 32

5. Proposta de Aplicação de Resultados..... 33

6. Análise de Atividades 33

ANEXOS ÀS DEMONSTRAÇÕES ECONÓMICAS E FINANCEIRAS 48

 Nota 1 - Identificação da entidade, período de relato e referencial contabilístico 49

 Nota 2 – Principais políticas contabilísticas, alterações nas estimativas contabilísticas e erros..... 51

 Nota 3 – Ativos Intangíveis..... 58

 Nota 4 – Acordo de concessão de serviços: concedente 59



| | |
|-----------------------------------------------------------------------|-----|
| Nota 5 – Ativos fixos tangíveis | 59 |
| Nota 6 – Locações..... | 61 |
| Nota 7 – Custos de empréstimos obtidos | 62 |
| Nota 9 – Imparidade de ativos..... | 63 |
| Nota 10 – Inventários | 64 |
| Nota 13 – Rendimento de transações com contraprestação | 65 |
| Nota 14 – Rendimento de transações sem contraprestação | 65 |
| Nota 15 – Provisões, passivos contingentes e ativos contingentes..... | 66 |
| Nota 17 – Acontecimentos após a Data do Relato | 73 |
| Nota 18 – Instrumentos Financeiros..... | 73 |
| Nota 19 – Benefícios dos Trabalhadores | 77 |
| Nota 20 – Divulgações de partes relacionadas..... | 78 |
| Nota 28 – Outras divulgações | 79 |
| DEMONSTRAÇÕES FINANCEIRAS | 81 |
| DEMONSTRAÇÕES ORÇAMENTAIS | 113 |
| Outros Documentos - LCPA..... | 165 |
| Outros Documentos..... | 168 |
| Outros Documentos..... | 168 |



[Handwritten signature]
[Handwritten signature]
[Handwritten signature]
[Handwritten signature]

RELATÓRIO DE GESTÃO



Introdução

O Relatório e Contas de 2025 foi elaborado nos termos do disposto no Decreto-Lei n.º 192/2015, de 11 de setembro, na sua redação atual, que aprovou o Sistema de Normalização Contabilística para as Administrações Públicas, doravante designado por SNC-AP, nomeadamente no que respeita à NCP 1 - Estrutura e Conteúdo das Demonstrações Financeiras e NCP 26 - Contabilidade e Relato Orçamental.

O principal objetivo do SNC-AP materializa-se em dotar as autarquias e as demais administrações públicas de um sistema orçamental e financeiro mais eficiente e convergente com os sistemas que atualmente são adotados a nível internacional, permitindo igualmente a existência de demonstrações orçamentais e financeiras, que possibilitam a análise da política orçamental, do planeamento financeiro e a fiabilidade das finanças públicas.

Os documentos que agora se apresentam foram elaborados de acordo com a Instrução n.º 1/2019, publicada no Diário da República, 2ª Série, de 6 de março e com a Resolução n.º 4/2024, de 23 de dezembro, ambas do Tribunal de Contas (TdC) e constituem elementos de remessa eletrónica obrigatória para o TdC, que serão enviados até 30 de abril de 2024 para efeitos da sua fiscalização nos termos do n.º 1 do art.º 50º e do n. 4 do art.º 52º da Lei n.º 98/97, de 26 de agosto (Lei de Organização e Processo do TdC), na sua atual redação, conjugado com o disposto na alínea ww) do n.º 1 do art.º 33º da Lei n.º 7512013, de 12 de setembro.

O Relatório e Contas é apresentado pelo Executivo Municipal, de forma a dar cumprimento ao disposto na alínea i) do n.º 1 do art.º 33º do Anexo I da Lei n.º 75/2013, de 12 de setembro, na sua atual redação, tendo em vista a sua apreciação e votação pelo Órgão Deliberativo, de acordo com o disposto na alínea l) do n.º 2 do art.º 25º do dispositivo legal supra mencionado, o controlo jurisdicional do Tribunal de Contas e o controlo administrativo da verificação da legalidade por parte dos órgãos da tutela.

O presente documento, proporciona aos diversos utilizadores informação sobre os recursos obtidos e utilizados e coloca à disposição dos interessados toda a informação que permita a correta avaliação do desempenho do Município, expondo as prioridades estratégicas seguidas durante o exercício findo, face ao enquadramento económico e regulamentar, caracterizando a atividade das diferentes áreas de intervenção e analisando o seu efeito segundo uma perspetiva económica e financeira.

O Relatório e Contas é constituído por:



económico, espelhando o grau de realização dos seus objetivos estratégicos e operacionais, programas e medidas, permitindo ainda avaliar os recursos humanos, técnicos e financeiros utilizados para esse efeito. Inclui dados detalhados ao nível do endividamento e financiamento municipais, bem como no que concerne à análise das demonstrações financeiras. Engloba ainda os mapas das demonstrações orçamentais, de estrutura e execução da receita e da despesa, da execução global e da estrutura evolutiva do orçamento e da contabilidade de gestão;

✓ **Demonstrações Financeiras:** proporcionam informação sobre Ativos, Passivos, Património Líquido e suas alterações, Rendimentos, Gastos e Fluxos de Caixa e representam a estrutura da posição financeira e desempenho financeiro do Município.

Materializam-se no Balanço, na Demonstração de Resultados por Natureza, nas Alterações ao Património Líquido e na Demonstração dos Fluxos de Caixa. Incluem ainda as notas às Demonstrações Financeiras que contêm informação mais detalhada, nomeadamente relativa às principais políticas contabilísticas, alterações nas estimativas e erros, aos ativos fixos tangíveis e ativos intangíveis, aos custos dos empréstimos obtidos, propriedades de investimento, imparidades de ativos, rendimentos de transações com e sem contraprestação, provisões, ativos e passivos contingentes e outras divulgações.

Estas demonstrações têm como finalidade não só proporcionar informação útil à tomada de decisões por parte dos gestores autárquicos, mas visam igualmente responder a necessidades externas, nomeadamente dar a conhecer a situação económico-financeira da entidade aos potenciais investidores no Concelho, aos analistas financeiros, aos bancos, à Autoridade Tributária, ao Tribunal de Contas, entre outros órgãos de tutela.

Contém ainda outros anexos que se destinam a auxiliar a compreensão dos documentos, por exemplo, o organograma municipal e a caracterização da entidade.

✓ **Demonstrações Orçamentais:** a mencionada NCP 26 estabelece o conjunto completo de demonstrações orçamentais que devem ser apresentadas, designadamente as demonstrações previsionais e as demonstrações de relato, onde se incluem todos os documentos obrigatórios, como sejam, a Demonstração do Desempenho Orçamental, as Demonstrações da Execução Orçamental da Receita e da Despesa e a Demonstração da Execução do Plano Plurianual de Investimentos (PPI). Contém ainda os anexos relativos às Alterações Orçamentais da Receita, Despesa e PPI, as Operações de Tesouraria, a Contratação Administrativa e a informação relativa às Transferências e Subsídios.

Assim sendo, as demonstrações orçamentais espelham o desempenho orçamental do Município proporcionando informação sobre se os recursos foram obtidos e usados de acordo com o Orçamento e com os necessários requisitos legais e contratuais. Para cumprir este objetivo, as demonstrações orçamentais proporcionam informação sobre dotações de despesa e previsões



de receita, alterações orçamentais, cabimentos, compromissos, obrigações e despesas pagas e receitas liquidadas e cobradas, grau de execução orçamental (despesas e receitas) e desempenho orçamental.

✓ **Outros documentos:** último capítulo da Prestação de Contas que inclui a documentação elaborada no âmbito do cumprimento da LCPA (Lei dos Compromissos e Pagamentos em Atraso), ou seja, as declarações relativas aos compromissos plurianuais e aos pagamentos e recebimentos em atraso, existentes à data de 31 de dezembro de 2025, mencionadas no art.º 15.º da Lei n.º 8/2012, de 21 de fevereiro, alterada e republicada pela Lei n.º 22/2015, de 17 de março, bem como a listagem anual das subvenções públicas concedidas pelo Município em 2025.

1. Organização Municipal e Recursos Humanos

1.1 Organização Municipal

A atual estrutura e organização dos serviços municipais, publicada no Diário da República, 2ª Série de 25 de janeiro de 2011, foi objeto de reorganização nos termos do Decreto – Lei nº 305/2009 de 23 de outubro, na sequência da deliberação da Assembleia Municipal de 30 de dezembro de 2010, que aprovou o modelo de estrutura, e da deliberação da Câmara Municipal, de 12 de janeiro de 2011 que procedeu à criação das unidades orgânicas.

A referida estrutura foi objeto de alteração, nos termos da Lei n.º 49/2012 de 21 de agosto, publicada no Diário da República 2ª Série de 09 de janeiro de 2013, na sequência da deliberação da Assembleia Municipal de 07 de dezembro de 2012 e da deliberação da Câmara Municipal, de 26 de dezembro de 2012 que procedeu à criação das unidades orgânicas.

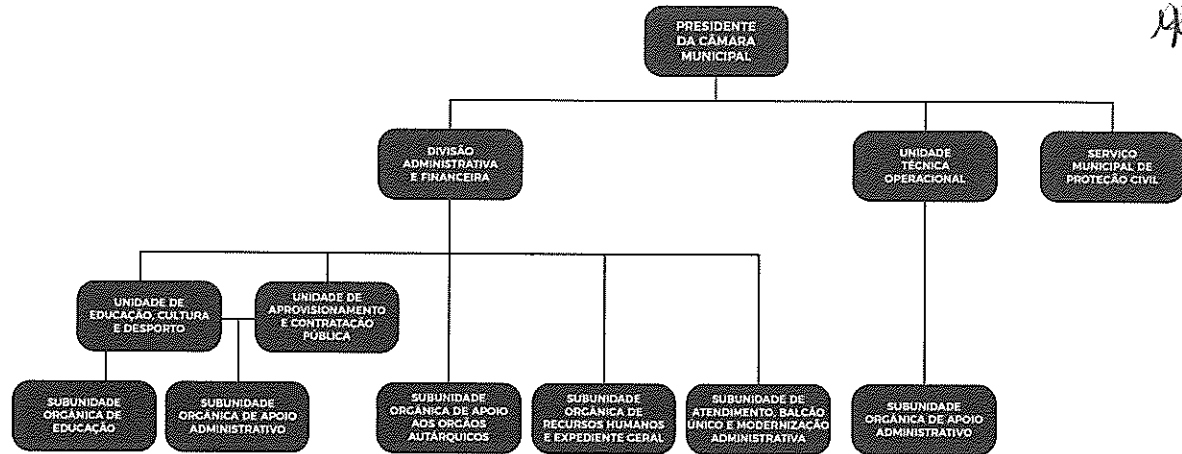
Por deliberação da Assembleia Municipal de 14 de dezembro de 2019 foram criadas as Subunidades de Educação, Desporto e Cultura e de Aprovisionamento e Contratação Pública.

Por deliberação da Câmara Municipal de 01 de abril de 2022 e na sequência das transferências de competências (Lei n.º 50/2018 de 16 de agosto) foi necessário reorganizar os serviços municipais, criando uma Subunidade na dependência da Unidade de Educação, Cultura e Desporto, designada Subunidade de Educação, destinada a integrar o pessoal não docente do agrupamento de Escolas de Fronteira.



Organograma do Município de Fronteira (Anexo II)

Aprovado na Assembleia Municipal de 22 de dezembro de 2022



1.2 Recursos Humanos

O Município de Fronteira, para o exercício das atribuições que lhes estão cometidas, em 31 de dezembro de 2025, contava com 143 colaboradores, distribuídos da seguinte forma:

Tabela 1 - Tabela de Recursos Humanos por Carreira e Género

| Carreiras / Categorias | H | M | T |
|------------------------|-----------|-----------|------------|
| Dirigentes intermédios | 2 | 1 | 3 |
| Técnicos Superiores | 9 | 13 | 22 |
| Assistente técnico | 6 | 14 | 20 |
| Assistente operacional | 49 | 41 | 90 |
| Bombeiros | 5 | 0 | 5 |
| Informático | 1 | 1 | 2 |
| Outra | 1 | 0 | 1 |
| Total | 73 | 70 | 143 |

Fonte: Elaboração Própria

A maioria dos trabalhadores são assistentes operacionais (aproximadamente 62,94%).

No ano 2025, como ilustrado pela tabela 2.1 e 2.2, saíram 11 trabalhadores e foram admitidos 6 trabalhadores. No que toca aos custos de formação dos trabalhadores, este totalizou um valor de 2.130,90 €.



[Handwritten signature]
[Handwritten signature]
[Handwritten signature]

Tabela 2.1 - Fluxo de Saída de Trabalhadores

| Carreiras/Categorias | Caducidade | Aposentação | Mobilidade | Outros | Total |
|------------------------|------------|-------------|------------|----------|-----------|
| Dirigentes intermédios | 0 | 0 | 0 | 0 | 0 |
| Técnicos Superiores | 0 | 0 | 0 | 0 | 0 |
| Assistente técnico | 0 | 0 | 0 | 2 | 2 |
| Assistente operacional | 0 | 3 | 0 | 6 | 9 |
| Informático | 0 | 0 | 0 | 0 | 0 |
| Outros | 0 | 0 | 0 | 0 | 0 |
| Total | 0 | 3 | 0 | 8 | 11 |

Fonte: Elaboração Própria

Tabela 2.2 - Fluxo de Admissão de Trabalhadores

| Categorias | Procedimento concursal | Mobilidade interna | Regresso licença | Total |
|------------------------|------------------------|--------------------|------------------|----------|
| Dirigentes intermédios | 0 | 0 | 0 | 0 |
| Técnicos Superiores | 2 | 0 | 0 | 2 |
| Assistente técnico | 0 | 2 | 0 | 2 |
| Assistente operacional | 1 | 0 | 1 | 2 |
| Informático | 0 | 0 | 0 | 0 |
| Outros | 0 | 0 | 0 | 0 |
| Total | 3 | 2 | 1 | 6 |

Fonte: Elaboração Própria

Indicadores de referência:

Indicadores de recursos humanos e gastos com o pessoal

| | 2024 | 2025 |
|---------------------------------------------|--------------|--------------|
| Número de trabalhadores no final do período | 149 | 143 |
| Idade média dos trabalhadores | 52 | 48 |
| Número de prestadores de serviço - avença | 10 | 13 |
| Gastos com o pessoal | 3 271 407,88 | 3 611 427,34 |
| Gastos médios por trabalhador | 21 955,76 | 25 254,74 |
| Taxa de absentismo | 7,43% | 8,25% |
| Total de acidentes de trabalho | 4 | 8 |

Fonte: Elaboração Própria



2. Análise Financeira

O SNC-AP traz uma nova visão de prestação de contas que integra, para além do cumprimento legal, também, a harmonização, a credibilidade, a transparência e a comparabilidade das contas públicas, tanto a nível interno, com a nível internacional. O foco está cada vez mais no reporte de informação útil (financeira e não financeira), que reflita, de forma dinâmica, as mudanças que ocorrem nas entidades públicas e nas necessidades sentidas pelos utilizadores.

Este novo normativo é constituído pelos subsistemas:

- Contabilidade orçamental (NCP 26);
- Contabilidade financeira (NCP 1 a NCP 25);
- Contabilidade de gestão (NCP 27).

A contabilidade orçamental visa permitir um registo pormenorizado do processo orçamental.

A contabilidade financeira, que tem por base as normas internacionais de contabilidade pública, permite registar as transações e outros eventos que afetam a posição financeira, o desempenho financeiro e os fluxos de caixa.

A contabilidade de gestão permite avaliar o resultado das atividades e projetos que contribuem para a realização das políticas públicas e o cumprimento dos objetivos em termos de serviços a prestar aos cidadãos.

Neste capítulo é efetuada uma análise da contabilidade orçamental, financeira e de gestão. Destacamos as divergências existentes entre os valores referentes a rendimentos e gastos (contabilidade financeira) e de receitas e despesas (contabilidade orçamental) pela natureza dos conceitos aplicados em cada uma.

2.1 Análise Orçamental

A receita total cobrada em 2025 atingiu 8,7 milhões de euros, o que representa 85,58% da previsão orçamental, cumprindo-se assim a taxa de execução de 85% prevista no n.º 3 do art.º 56 do Regime Financeiro das Autarquias Locais.



Na tabela 3, podemos analisar em detalhe a receita prevista e a receita cobrada no ano de 2025.

Tabela 3 - Análise Orçamental da Receita

| Análise Orçamental | Previsões Corrigidas | Receitas Cobradas Líquidas | Taxa de Execução % |
|----------------------------------------|----------------------|----------------------------|--------------------|
| Receita Correntes | 6 969 727,00 | 6 639 875,97 | 95,27 |
| Impostos diretos | 493 600,00 | 529 149,96 | 107,20 |
| Taxas, multas e outras penalidades | 42 330,00 | 50 213,95 | 118,62 |
| Rendimentos de propriedade | 261 030,00 | 244 747,96 | 93,76 |
| Transferências Correntes | 5 438 146,00 | 5 348 545,85 | 98,35 |
| Venda de bens e serviços | 652 600,00 | 440 636,83 | 67,52 |
| Outras receitas correntes | 82 021,00 | 26 581,42 | 32,41 |
| Receita de Capital | 2 986 391,00 | 1 839 202,17 | 61,59 |
| Venda de bens de investimento | 127 020,00 | 60 637,25 | 47,74 |
| Transferências de Capital | 2 849 351,00 | 1 778 564,92 | 62,42 |
| Ativos Financeiros | 10,00 | 0,00 | 0,00 |
| Passivos Financeiros | 10,00 | 0,00 | 0,00 |
| Outras receitas de capital | 10 000,00 | 0,00 | 0,00 |
| Outras Receitas | 282 136,32 | 284 149,85 | 100,36 |
| Reposições não abatidas aos pagamentos | 1 000,00 | 2 013,53 | 201,35 |
| Saldo da Gerência Anterior | 282 136,32 | 282 136,32 | 100,00 |
| Total da Receita | 10 239 244,32 | 8 763 227,99 | 85,58 |

Fonte: Elaboração Própria

A receita corrente cobrada líquida face à receita corrente/previsões corrigidas obteve uma execução de 95,27%.

A receita de capital cobrada líquida face à receita de capital/previsões corrigidas teve uma execução de aproximadamente 61,59%.

Na tabela 4, analisamos em detalhe as dotações corrigidas da despesa e despesas pagas no ano de 2025.



Tabela 4 - Análise Orçamental da Despesa

| Análise Orçamental | Dotações Corrigidas | Despesas pagas | Taxa de Execução % |
|------------------------------|----------------------|---------------------|--------------------|
| Despesas Correntes | 7 995 516,32 | 7 101 699,03 | 88,82 |
| Pessoal | 3 931 430,00 | 3 642 056,17 | 92,64 |
| Aquisição de bens e serviços | 3 142 746,32 | 2 623 180,04 | 83,47 |
| Juros e outros encargos | 66 500,00 | 35 974,86 | 54,10 |
| Transferência Correntes | 653 900,00 | 607 155,99 | 92,85 |
| Subsídios | 76 010,00 | 75 374,58 | 99,16 |
| Outras Despesas Correntes | 124 930,00 | 117 957,39 | 94,42 |
| Despesas de Capital | 2 243 738,00 | 1 204 141,01 | 53,67 |
| Aquisição de bens de capital | 1 853 528,00 | 896 622,14 | 48,37 |
| Transferência de Capital | 127 800,00 | 101 212,86 | 79,20 |
| Passivos Financeiros | 190 700,00 | 150 830,32 | 79,09 |
| Outras despesas de capital | 71 710,00 | 55 475,69 | 77,36 |
| Total da Despesa | 10 239 254,32 | 8 305 840,04 | 81,12 |

Fonte: Elaboração Própria

A despesa total paga em 2025 foi de 8.305.840€, o que representa uma taxa de execução de 81,12%, face às dotações corrigidas.

Constata-se ainda, que nas dotações corrigidas ao nível corrente se obteve uma taxa de execução de 88,92%.

Ao nível das despesas de capital, obteve-se uma taxa de execução 53,67% face às dotações corrigidas da despesa de capital.

Por outro lado, as despesas correntes e as despesas de capital pagas representam 85,50% e 14,50%, respetivamente, do total das despesas pagas.

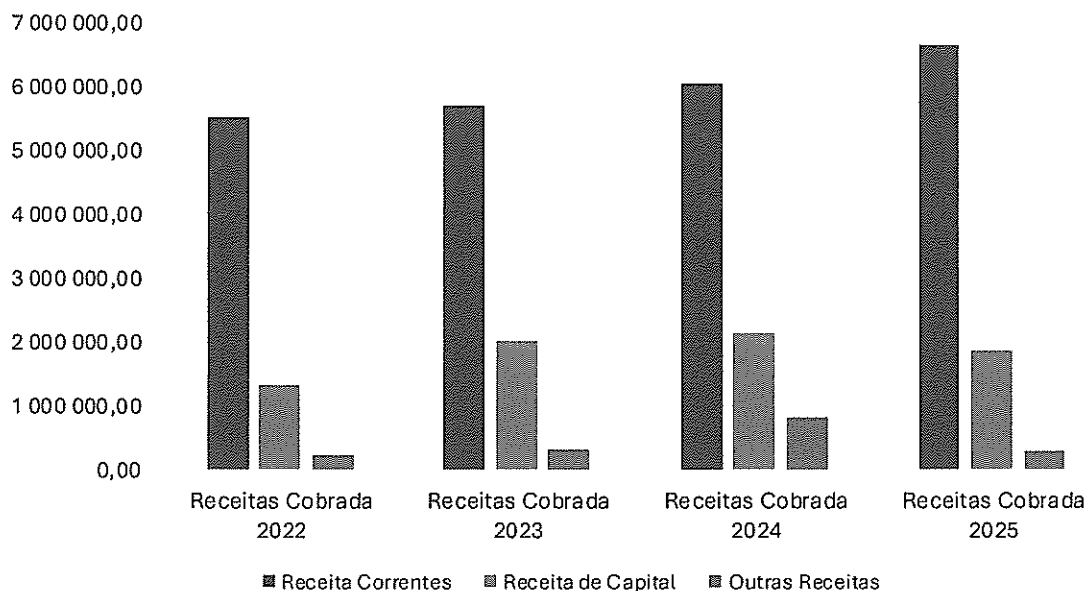
2.2 Receita

A evolução da receita cobradas nos últimos quatro anos. Podemos verificar, no quadriénio 2022 a 2025 uma tendência crescente na receita corrente cobrada.



[Handwritten signatures and initials]

Gráfico 1 - Evolução da Receita Cobrada



Fonte: Elaboração Própria

Tabela 5 - Evolução da Receita nos últimos 4 anos

| Análise Orçamental | Receitas Cobrada 2022 | Receitas Cobrada 2023 | Receitas Cobrada 2024 | Receitas Cobrada 2025 |
|-------------------------|-----------------------|-----------------------|-----------------------|-----------------------|
| Receita Correntes | 5 521 379,02 | 5 691 998,27 | 6 057 416,21 | 6 639 875,97 |
| Receita de Capital | 1 320 914,51 | 2 021 892,08 | 2 150 790,55 | 1 839 202,17 |
| Outras Receitas | 223 741,96 | 331 551,56 | 806 574,05 | 284 149,85 |
| Total da Receita | 7 066 035,49 | 8 045 441,91 | 9 014 780,81 | 8 763 227,99 |
| variação % | - | 13,86 | 12,05 | -2,79 |

Fonte: Elaboração Própria

2.2.1 Receitas Próprias

No final de 2025 a receita própria cobrada ascendeu a 1.351.967€.

De seguida apresenta-se a evolução da receita própria nos últimos quatro anos:



Tabela 6 - Evolução da Receita Própria nos Últimos 4 anos

| Receitas Próprias | Receitas Cobrada 2022 | Receitas Cobrada 2023 | Receitas Cobrada 2024 | Receitas Cobrada 2025 |
|------------------------------------------------|-----------------------|-----------------------|-----------------------|-----------------------|
| Impostos diretos | 567 161,78 | 576 224,18 | 420 259,83 | 529 149,96 |
| Taxas, multas e outras penalidades | 35 624,83 | 31 068,07 | 29 302,05 | 50 213,95 |
| Rendimentos de propriedade | 210 722,43 | 279 826,96 | 184 813,65 | 244 747,96 |
| Venda de bens e serviços (Correntes e Capital) | 463 765,43 | 494 213,61 | 352 209,34 | 501 274,08 |
| Outras receitas correntes e de capital | 11 184,80 | 307 943,21 | 20 593,03 | 26 581,42 |
| Total | 1 288 459,27 | 1 689 276,03 | 1 007 177,90 | 1 351 967,37 |

Fonte: Elaboração Própria

2.2.2 Transferências Obtidas

As transferências obtidas atingiram os 7,1 milhões de euros em 2025. Comparativamente com o período homólogo registaram uma descida no total das transferências de 1,03%.

Na tabela 7, apresenta-se a evolução das transferências obtidas nos últimos quatro anos.

Tabela 7 - Evolução das Transferências nos últimos 4 anos

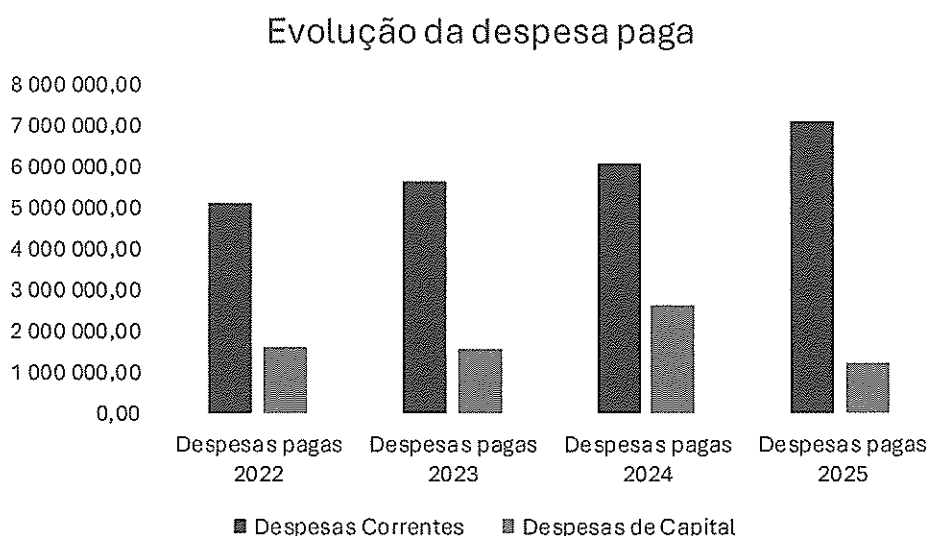
| Transferências Obtidas | Receitas Cobrada 2022 | Receitas Cobrada 2023 | Receitas Cobrada 2024 | Receitas Cobrada 2025 |
|-----------------------------------------|-----------------------|-----------------------|-----------------------|-----------------------|
| Transferências Correntes | 4 305 119,35 | 4 359 041,23 | 5 065 027,53 | 5 240 545,08 |
| Estado - Orçamento do Estado | 3 947 737,12 | 4 153 239,18 | 4 793 043,85 | 5 141 115,00 |
| Estado - Outras | 265 816,52 | 83 179,42 | 97 625,53 | 117 693,11 |
| Estado - projetos co-financiados | 61 322,40 | 72 830,01 | 115 808,25 | 36 558,64 |
| Serviços e Fundos Autónomos | 30 243,51 | 49 774,62 | 58 544,90 | 53 179,10 |
| Administ. Local - Freguesias | 0,00 | 0,00 | 0,00 | 0,00 |
| Administ. Local - Ass. Municípios | 0,00 | 0,00 | 0,00 | 0,00 |
| Transferências de Capital | 1 216 746,74 | 1 450 423,21 | 2 146 006,30 | 1 773 974,87 |
| Empresas Públicas Municipais | 0,00 | 0,00 | 91 475,41 | 10,00 |
| Estado - Orçamento do Estado | 290 103,00 | 373 640,00 | 366 180,00 | 382 929,00 |
| Art.º35, n.º3 da Lei n.º73/2013 | 193 938,00 | 439 791,00 | 599 617,46 | 817 481,00 |
| Cooperação Técnica e Financeira | 0,00 | 190 944,06 | 664 815,97 | 0,00 |
| Estado - projetos co-financiados | 764 673,71 | 646 048,35 | 384 249,44 | 578 154,92 |
| Serviços e Fundos Autónomos | 0,00 | 0,00 | 0,00 | 0,00 |
| Associações de Município | 0,00 | 15 167,68 | 29 668,02 | 0,00 |
| Total das Transferências Obtidas | 5 521 866,09 | 5 809 464,44 | 7 211 033,83 | 7 014 519,95 |



2.3 Despesa

No final de 2025, o total da despesa paga representa cerca de 8,3 milhões de euros, corresponde a 81,12% do total das dotações corrigidas.

Gráfico 2 - Evolução da Despesas paga



Fonte: Elaboração Própria

Sendo assim, ao analisar o gráfico 3 e a tabela 8, verifica-se que a despesa corrente paga tem vindo a aumentar de forma progressiva nos últimos 3 anos, o que acompanha a tendência da Receita. Assim podemos concluir, que o ritmo de crescimento da despesa corrente é menor que o ritmo de crescimento da receita, portanto estamos perante um cenário de maior sustentabilidade.

Tabela 8 - Evolução da Despesa nos últimos 4 anos

| Análise Orçamental | Despesas pagas 2022 | Despesas pagas 2023 | Despesas pagas 2024 | Despesas pagas 2025 |
|-------------------------|---------------------|---------------------|---------------------|---------------------|
| Despesas Correntes | 5 128 782,87 | 5 662 501,28 | 6 091 502,78 | 7 101 699,03 |
| Despesas de Capital | 1 606 608,22 | 1 576 366,58 | 2 641 141,71 | 1 204 141,01 |
| Total da Despesa | 6 735 391,09 | 7 238 867,86 | 8 732 644,49 | 8 305 840,04 |

Fonte: Elaboração Própria



2.3.1 Despesa por natureza económica (despesa corrente e de capital)

2.3.1.1 Despesa Corrente

Em 2025 a despesa corrente paga relativamente ao total orçamental corrigido teve uma execução de 88,82%.

Na tabela seguinte regista-se a evolução da despesa corrente realizada e paga, nos anos 2024 e 2025.

Verificando-se que cerca de 81,12% da despesa realizada em 2025 se encontra paga no final do mesmo ano.

Tabela 9 - Evolução da despesa corrente/Realizada vs Paga

| Análise Orçamental | Realizado 2024 | Despesas pagas 2024 | Realizado 2025 | Despesas pagas 2025 |
|------------------------------|----------------|---------------------|----------------|---------------------|
| Despesas Correntes | 6 149 112,23 | 6 091 502,78 | 7 195 279,37 | 7 101 699,03 |
| Pessoal | 3 395 066,41 | 3 356 783,32 | 3 682 887,33 | 3 642 056,17 |
| Aquisição de bens e serviços | 2 052 714,28 | 2 033 658,52 | 2 673 935,06 | 2 623 180,04 |
| Juros e outros encargos | 59 003,96 | 59 003,96 | 35 974,86 | 35 974,86 |
| Transferência Correntes | 447 728,19 | 447 457,59 | 609 150,15 | 607 155,99 |
| Subsídios | | 0,00 | 75 374,58 | 75 374,58 |
| Outras Despesas correntes | 194 599,39 | 194 599,39 | 117 957,39 | 117 957,39 |

Fonte: Elaboração Própria

2.3.1.2 Despesa de Capital

Em 2025 a despesa de capital paga relativamente ao total orçamental teve uma execução de 53,67%.

Na próxima tabela avaliamos a evolução da despesa de capital realizada e paga nos anos 2024 e 2025.



Tabela 10 – Evolução da Despesa de Capital/Realizada vs Pagas

| Análise Orçamental | Realizado 2024 | Despesas pagas 2024 | Realizado 2025 | Despesas pagas 2025 |
|------------------------------|----------------|---------------------|----------------|---------------------|
| Despesas de Capital | 2 641 941,61 | 2 641 141,71 | 1 230 347,14 | 1 204 141,01 |
| Aquisição de bens de capital | 2 491 794,54 | 2 490 994,64 | 922 828,27 | 896 622,14 |
| Transferência de Capital | 0,00 | 0,00 | 101 212,86 | 101 212,86 |
| Outras Despesas de Capital | 0,00 | 0,00 | 55 475,69 | 55 475,69 |
| Passivos Financeiros | 150 147,07 | 150 147,07 | 150 830,32 | 150 830,32 |

Fonte: Elaboração Própria

2.3.2 Despesa por Classificação Orgânica

O Município de Fronteira só tem duas classificações orgânicas, como retrata a tabela seguinte:

Tabela 11 – Despesas por Classificação Orgânica

| Designação | Orgânica | Orçado | Realizado | Pago |
|--------------------------|----------|---------------|--------------|--------------|
| Assembleia Municipal | 0101 | 13 500,00 | 7 617,20 | 7 604,00 |
| Câmara Municipal | 0102 | 10 225 754,32 | 8 418 009,31 | 8 298 236,04 |
| Administração Autárquica | | 10 239 254,32 | 8 425 626,51 | 8 305 840,04 |

Fonte: Elaboração Própria

2.4 Compromissos e responsabilidades anos seguintes

Na tabela seguinte observam-se os compromissos que dizem respeito a processos assumidos em 2025 e que implicam responsabilidades nos anos futuros.

Tabela 12 – Compromissos e Responsabilidades Anos Seguintes

| Compromissos para anos seguintes | 2026 | 2027 | 2028 | 2029 | 2030 e seguintes |
|----------------------------------|--------------|------------|------------|------------|------------------|
| Total | 3 759 822,16 | 343 159,73 | 242 034,47 | 486 182,36 | 2 321 477,33 |

Fonte: Elaboração Própria



2.5 Capital em dívida

Na tabela seguinte (tabela 13 – Evolução do financiamento nos últimos 4 anos) está refletido a evolução do financiamento no quadriénio 2022-2025.

Tabela 13 – Evolução do Financiamento nos últimos 4 anos

| Capital em dívida | 31/12/2022 | 31/12/2023 | 31/12/2024 | 31/12/2025 |
|---------------------------------|----------------|----------------|----------------|---------------|
| Empréstimos Médio e Longo Prazo | 1 347 549,84 € | 1 192 327,98 € | 1 042 154,65 € | 845 267,11 € |
| Varição nominal | -230 351,37 € | -155 221,86 € | -150 173,33 € | -196 887,54 € |
| Varição percentual | - | -11,52% | -12,59% | -18,89% |

Nota: sem leasing só dívida de empréstimos

Fonte: Elaboração Própria

Constata-se um decréscimo do capital em dívida de €196.887 euros o que representa -18,89%, face a 31/12/2025.

2.5 Resultado Orçamental

Na tabela seguinte observa-se a receita total cobrada e a despesa total paga nos últimos quatro anos, bem como os respetivos saldos de gerência a incorporar no orçamento seguinte.

Verifica-se uma descida significativa do saldo de gerência em 2025.

Tabela 14 - Receita vs Despesa vs Saldo de Gerência

| Designação | 2022 | 2023 | 2024 | 2025 |
|---------------------------------------|-------------------|-------------------|-------------------|-------------------|
| Receita total cobrada | 7 066 035,49 | 8 045 441,91 | 9 014 780,81 | 8 763 227,99 |
| Despesas total paga | 6 735 391,09 | 7 238 867,86 | 8 732 644,49 | 8 305 840,04 |
| Saldo para a Gerência Seguinte | 330 644,40 | 806 574,05 | 282 136,32 | 457 387,95 |

Fonte: Elaboração Própria



Na tabela 15 é possível observar o resultado orçamental de 2025.

Tabela 15 - Resultado Orçamental

| Resultado Orçamental | 2025 |
|----------------------------|--------------------|
| Receita corrente cobrada | 6 649 879,31 |
| Despesas corrente paga | 7 101 699,03 |
| Poupança corrente | -451 819,72 |
| Receita capital cobrada | 1 839 202,17 |
| Despesas capital paga | 1 204 141,01 |
| Poupança de capital | 635 061,16 |
| Receita total cobrada | 8 481 091,67 |
| Despesas total paga | 8 305 840,04 |
| Saldo da Gerência Anterior | 282 136,32 |
| Saldo Orçamental | 457 387,95 |

Fonte: Elaboração Própria

2.6 Equilíbrio Orçamental

Nos termos do disposto no art.º 40 do RFALEI:

“1- Os orçamentos das entidades do setor local preveem as receitas necessárias para cobrir todas as despesas.

2 – Sem prejuízo do disposto no número anterior, a receita corrente bruta cobrada deve ser pelo menos igual à despesa corrente acrescida das amortizações médias de empréstimos de médio e longo prazo.

3 – O resultado verificado pelo apuramento do saldo correntes deduzida das amortizações pode registar, em determinado ano, um valor negativo inferior a 5% das receitas correntes totais, o qual é obrigatoriamente compensado no exercício seguinte.”

Tabela 16 - Execução Orçamental de 2025

| Receita corrente bruta cobrada (A) | Saldo da gerência anterior art.40.RFALEI | Despesa Corrente pagas (B) | Saldo Corrente ((A)-(B)) | Amortizações médias com empréstimo de médio e longo prazo (a) | Saldo corrente deduzido das amortizações | 5% receita corrente (A) | A compensar no exercício seguinte |
|------------------------------------|------------------------------------------|----------------------------|--------------------------|---------------------------------------------------------------|------------------------------------------|-------------------------|-----------------------------------|
| 6 649 879,31 | 236 236,32 | 7 101 699,03 | -451 819,72 | 109 994,36 | -325 577,76 | 332 493,97 | -325 577,76 |

Fonte: Elaboração Própria



2.7 Principais indicadores orçamentais

Na tabela seguinte apresenta-se a evolução dos principais indicadores orçamentais.

Tabela 17 - Evolução dos principais indicadores orçamentais

| Indicadores Orçamentais: | 2024 | 2025 |
|------------------------------------------------------|--------------|--------------|
| Da Receita | | |
| Impostos Diretos/Receitas Correntes | 6,94% | 7,97% |
| Transferências Correntes/Receitas Correntes | 83,62% | 80,55% |
| Transferências de Capital/Receitas de Capital | 99,31% | 96,70% |
| Passivos Financeiros/Receitas de Capital | 0,00% | 0,00% |
| Receitas Correntes/Receitas Totais | 67,19% | 75,77% |
| Receitas de Capital/Receitas Totais | 23,86% | 20,99% |
| Grau de Execução Orçamental da Receita | 87,89% | 85,58% |
| Da Despesa | | |
| Pessoal/Despesas Correntes | 55,11% | 51,28% |
| Aquisição de Bens e Serviços/Despesa Correntes | 33,39% | 36,94% |
| Transferências Correntes/Despesa Correntes | 7,35% | 8,55% |
| Aquisição de Bens de Investimento/Despesa de Capital | 94,32% | 74,46% |
| Transferências de Capital/Despesa de Capital | 0,00% | 8,41% |
| Passivos Financeiros/Despesa de Capital | 5,68% | 12,53% |
| Despesas Correntes/Despesas Totais | 69,76% | 85,50% |
| Despesas de Capital/Despesas Totais | 30,24% | 14,50% |
| Grau de Execução Orçamental da Despesa | 85,14% | 81,12% |
| Da Capacidade Financeira | | |
| Cobertura das Despesas pelas Receitas | 1,03 | 1,06 |
| Receitas Próprias de funcionamento (1) | 8 514 723,09 | 8 148 514,43 |
| Despesas Correntes + Passivos Financeiros | 6 241 649,85 | 7 252 529,35 |
| Prazo médio de pagamento - em dias | 9 | 16 |

Fonte: Elaboração Própria



2.8 Conclusões

A receita cobrada corrente cerca de 6,6 milhões de euros apresenta uma execução de 95,27% face á receita prevista/corrigida corrente de 6,9 milhões de euros.

Do montante de receita total cobrada (8,7 milhões de euros), 1,3 milhão de euros corresponde a receitas próprias (15,43%) e 7,1 milhões de euros corresponde a transferências totais (81,33%).

No final de 2025, o total da despesa paga ascendeu a mais de 8,3 milhões de euros, representando 81,12% do total orçamentado/corrigido (10,2 milhões de euros).

O saldo Orçamental cifra-se em 457.387,95 euros o que corresponde ao saldo da gerência para 2025.

Queremos destacar, a rigidez na despesa da autarquia, considerando o indicador pessoal/despesas correntes, esse indicador de 2024 para 2025 desceu ligeiramente cerca de 3,82% ficando em 2025 pelos 51,28%. Na ótica da capacidade financeira do município, é de salientar o indicador cobertura das despesas pelas receitas, que no biénio 2024-2025 se cifrou acima de 1,00, nomeadamente, 2024 com 1,03 e 2025 com 1,06.

O prazo médio de pagamento em 2025 foi de 16 dias, o que se explica pela redução significativa da dívida a fornecedores de curto prazo. Assim, encerramos o ano 2025 sem pagamentos em atraso, ou seja, foram pagas todas as dívidas a fornecedores vencidas há mais de 90 dias.

3. Análise económico-financeira

No âmbito do SNC-AP, os objetivos do relato financeiro das entidades públicas passam, sobretudo, por proporcionar informação útil aos seus, para efeitos de responsabilidade pela prestação de contas e para a tomada de decisões. As demonstrações financeiras foram preparadas e apresentadas segundo a contabilidade na base do acréscimo, de acordo com a estrutura e as normas de contabilidade pública do sistema de normalização contabilística para as administrações públicas (SNC-AP).

De seguida iremos analisar o balanço e a demonstração de resultados, bem como efetuar uma breve análise resultante da implementação da contabilidade de gestão no Município de Fronteira.

3.1 Balanço

Em 2025 a ativo do Município de Fronteira atingiu os 39 (milhões de euros). De seguinte faz-se uma breve análise às variações da estrutura do ativo.



Tabela 18 - Evolução do Ativo

| Componentes do Ativo | 2024 | 2025 |
|-----------------------------------|----------------------|----------------------|
| Ativos fixos tangíveis | 35 623 014,36 | 35 051 015,99 |
| Ativos intangíveis | 127 814,08 | 139 403,42 |
| Participações financeiras | 1 534 959,00 | 1 534 959,00 |
| Diferimento | 4 836,67 | 8 704,37 |
| Outros ativos financeiros | 1 411 463,27 | 1 411 463,27 |
| Ativo não corrente | 38 702 087,38 | 38 145 546,05 |
| Inventários | 216 513,34 | 225 873,70 |
| Clientes, contribuintes e utentes | 202 422,47 | 45 761,05 |
| Estado e outros entes públicos | 39 548,19 | 32 626,83 |
| Outras contas a receber | 9 760,76 | 61 469,41 |
| Caixa e depósitos | 385 578,72 | 607 059,35 |
| Ativo corrente | 853 823,48 | 972 790,34 |
| Ativo Total | 39 555 910,86 | 39 118 336,39 |

Fonte: Elaboração Própria

Os ativos fixos tangíveis representam 92% do total ativo não corrente.

Em relação ao passivo, o Município de Fronteira fechou o ano com um valor de 2,2 milhões euros, sendo constituído em 54% por passivo não corrente e 46% por passivo corrente. De seguida pode verificar-se a evolução das suas rubricas.



Tabela 19 - Evolução do Passivo

| Componentes do Passivo | 2024 | 2025 |
|----------------------------------------------------|---------------------|---------------------|
| Provisões | 4 609,09 | 4 609,09 |
| Financiamentos Obtidos | 942 163,86 | 701 828,78 |
| Diferimento | 528 672,32 | 516 838,89 |
| Outras contas a pagar | 76 663,38 | 0,00 |
| Passivo não corrente | 1 552 108,65 | 1 223 276,76 |
| Credores por transferência e sub não reembolsáveis | 0,00 | 1 707,06 |
| Fornecedores | 48 155,93 | 158 431,98 |
| Estado e outros entes públicos | 38 164,50 | 40 521,61 |
| Financiamentos Obtidos | 168 493,73 | 188 394,37 |
| Fornecedores de Investimento | 1 747,41 | 64 209,28 |
| Outras contas a pagar | 425 226,61 | 578 128,88 |
| Passivo corrente | 681 788,18 | 1 031 393,18 |
| Passivo Total | 2 233 896,83 | 2 254 669,94 |

Fonte: Elaboração Própria

Comparando com o período homólogo, o total do passivo teve uma subida de aproximadamente 1%. Com as conclusões das obras em curso que transitaram para ativos tangíveis, os diferimentos não correntes afetos a essas obras foram transferidos para a conta "5931-Transferências e subsídios para aquisição de ativos depreciáveis". Deixando de figurar como passivo e integrando o ativo do Município.

A tabela seguinte, demonstra o patrimônio líquido.

Tabela 20 - Patrimônio Líquido

| Patrimônio Líquido | 2024 | 2025 |
|----------------------------------------|----------------------|----------------------|
| Patrimônio/Capital | 31 890 789,40 | 31 890 789,40 |
| Reservas | 167 584,40 | 167 584,40 |
| Resultado transitados | -5 936 717,25 | -6 734 897,32 |
| Outras variações no Patrimônio Líquido | 11 998 537,55 | 13 087 623,36 |
| Resultado líquido do período | -798 180,07 | -1 547 433,39 |
| Patrimônio Líquido | 37 322 014,03 | 36 863 666,45 |

Fonte: Elaboração Própria



O aumento das outras variações no Património Líquido deve-se à aplicação das verbas transferidas com origem no Orçamento de Estado para 2025 que foram transferidas para as contas "5939111/539112 – FEF de Capital e art.º 35 da Lei n.º 73/2013 e recebimentos dos Fundos Comunitários afetos a obras que estavam em cursos e que passaram para obras concluídas. Foram também efetuados os respetivos diferimentos das participações destes Fundos, proporcionalmente às depreciações do exercício de 2025.

Analisando o Resultado Líquido, conclui-se que teve uma subida bastante significativa em relação ao ano transato.



3.2 Demonstração de Resultados

Os rendimentos de 2025 foram cerca de 7,3 milhões de euros para um nível de gastos de 7,4 milhões de euros, o que acrescido aos gastos/reversões de depreciações e amortização e aos juros e gastos similares suportados originaram um resultado líquido do período negativo.

Na tabela que se segue, é possível observar a evolução dos gastos e dos rendimentos presentes na demonstração de resultados.

Tabela 21 - Evolução dos Gastos e Rendimentos

| Gastos | 2024 | 2025 |
|------------------------------------------------------------------|---------------------|----------------------|
| CMVMC | 417 209,13 | 417 356,34 |
| Fornecimentos e serviços externos | 1 626 394,81 | 2 323 444,93 |
| Gastos com o pessoal | 3 271 407,88 | 3 611 427,34 |
| Transferências e Subsídios concedidos | 415 642,09 | 680 645,59 |
| Prestações sociais | 0,00 | 44 032,47 |
| Rendimentos/Gastos imputados de ent. Controladas, assoc., e emp. | 149 865,83 | 146 899,26 |
| Imparidade de dívida a receber | 18 047,55 | 89 566,91 |
| Outros gastos | 165 797,79 | 107 384,57 |
| Total dos gastos | 6 064 365,08 | 7 420 757,41 |
| Rendimentos | | |
| Impostos, contribuições e taxas | 449 897,31 | 579 045,92 |
| Vendas | 273,40 | 1 258,36 |
| Prestações de serviços e concessões | 571 041,24 | 609 908,09 |
| Transferências e Subsídios obtidos | 5 065 022,56 | 5 348 545,85 |
| Outros rendimentos | 642 639,35 | 775 775,10 |
| Total dos rendimentos | 6 728 873,86 | 7 314 533,32 |
| Resultado antes de depreciação e gastos de financiamento | 664 508,78 | -106 224,09 |
| Gastos/reversões de depreciações e amortização | 1 404 750,60 | -1 409 529,76 |
| Resultado operacional | -740 241,82 | -1 515 753,85 |
| Juros e gastos similares suportados | -57 938,25 | -31 679,54 |
| Resultado Líquido do Período | -798 180,07 | -1 547 433,39 |

Fonte: Elaboração Própria

À semelhança dos anos anteriores, as rubricas que continuam a ter maior peso na estrutura dos gastos são os gastos com o pessoal (49%) e os fornecimentos e serviços externos (32%).



3.3 Indicadores económico-financeiros

Os rácios estabelecem relações entre contas e agrupamentos de contas das demonstrações financeiras, balanço e demonstrações dos resultados, para quantificar factos, detetar anomalias e fazer comparações no tempo.

De seguida encontram-se os principais indicadores económico-financeiros.

Tabela 22 - Evolução dos Indicadores económico-financeiros

| Indicadores | Rácios | 2024 | 2025 |
|----------------------------------|----------------------------------------------|----------|----------|
| Autonomia Financeira | Património Líquido/Ativo | 94,35% | 94,24% |
| Solvabilidade | Património Líquido/Passivo | 1670,71% | 1634,99% |
| Liquidez Geral | Ativo Corrente/Passivo Corrente | 125,23% | 94,32% |
| Liquidez Reduzida | (Ativo Corrente-Inventário)/Passivo Corrente | 93,48% | 72,42% |
| Liquidez Imediata | Disponibilidades/Passivo Corrente | 56,55% | 58,86% |
| Rendimento do Património Líquido | Resultado Líquido/Património Líquido | -2,14% | -4,20% |
| Endividamento | Passivo/Ativo | 5,65% | 5,76% |

Fonte: Elaboração Própria

3.4 Limite da dívida total

O regime Financeiro das Autarquias Locais, que entrou em vigor no dia 1 de janeiro de 2014, eliminou os conceitos de "Endividamento Líquido Municipal" de "Limite ao endividamento líquido municipal" e de "Limite geral dos empréstimos dos municípios" previstos na anterior Lei das Finanças Locais e criou o conceito de "Limite da dívida total".

Esse limite, conforme está definido no art.º52, n.º1, do atual diploma, é o seguinte: "A dívida total de operações orçamentais do município, incluindo a das entidades previstas no art.º54 [participadas] não pode ultrapassar, em 31 de dezembro, de cada ano, 1,5 vezes a média da receita corrente líquida cobrada nos últimos três exercícios anteriores".

No ano 2025, dívida orçamental do Município em 31 de dezembro, era 1.032.512,82 €, já que com a entrada em vigor do RFALEI-Regime Financeiro das Autarquias Locais e Entidades Intermunicipais (Lei n.º73/2013, de 3 de setembro), veio alterar a forma de cálculo da dívida total e passou a incluir também a dívida das entidades participadas. Se considerarmos estritamente a dívida do Município, registamos 1.032.512,82 €, valor inscrito no quadro 23.1 que nos mostra a dívida global apurada.



Tabela 23.1 – Dívida Total de Operações Orçamentais

| DESIGNAÇÃO | Endividamento a 31-12-2025 |
|--------------------------------------------------------|----------------------------|
| Total do Passivo | 2 254 669,94 |
| - Provisões (29) | 4 609,09 |
| - Diferimentos (28.2.2+28.2.4+28.2.9) | 516 838,89 |
| - Credores p/ acrescimo (27.2.2) | 427 353,64 |
| - Empréstimos BEI e outros | 123 684,10 |
| - Operações tesouraria | 149 671,40 |
| Dívida Orçamental (1) | 1 032 512,82 |
| Contribuição das entidades participadas | |
| - CIMAA | 102 776,28 |
| - Águas do Alto Alentejo | 0,00 |
| Total das entidades participadas (2) | 102 776,28 |
| Dívida Total de Operações Orçamentais = (1)+(2) | 1 135 289,10 |

Fonte: Elaboração Própria

A dívida total de operações orçamentais engloba, assim, não só empréstimos (curto, médio e longo prazo), os contratos de locação financeira, quaisquer outras formas de endividamento junto de instituições financeiras (ex: factoring...) e todos os débitos a terceiros decorrentes de operações orçamentais do Município (art.º52, Lei 73/2013, de 03 de setembro), sendo também relevantes para o feito do limite da dívida total as seguintes entidades: os serviços municipais e intermunicipais; as entidades associativas municipais; as empresas locais e participadas; as cooperativas e as fundações, proporcional à participação, direta ou indireta, do município e as entidades de outra natureza relativamente às quais se verifique o controlo ou presunção de controlo por parte do Município (art.º54, Lei 73/2013, de 03 de setembro).

O limite da dívida é calculado de acordo com os artigos n.º52 e 54º, Lei 73/2013, de 03 de setembro, na sua redação atual.

No quadro seguinte apresentamos a situação no ano 2025 do Município face ao limite da dívida total.

O montante da dívida em 31 de dezembro de 2025 situou-se no 1 milhão de euros, estando muito longe do limite de endividamento que é de 3 milhões de euros.



Tabela 23.2 –Apuramento do limite à dívida total de Operações Orçamentais

| DESIGNAÇÃO | COBRANÇA 2022 | COBRANÇA 2023 | COBRANÇA 2024 | Receita média dos três exercícios anteriores |
|---------------------------------------------------------------------------------------------------------------------------|---------------|---------------|---------------|----------------------------------------------|
| Total das receitas correntes líquidas | 5 521 379,02 | 5 691 998,00 | 6 057 416,21 | 5 756 931,08 |
| | | | | Dívida/Margem |
| (1) Limite da Dívida Total (1,5 vezes média da receita corrente líquida cobrada nos três exercícios anteriores) | | | | 8 635 396,62 |
| (2) Dívida Total 01-01-2025 * (incluindo Entidades relevantes para o efeito de limite da dívida) | | | | 1 375 906,00 |
| Margem Absoluta | | | | 7 259 490,62 |
| (3) Margem utilizável (margem absoluta 40%)** | | | | 2 903 796,25 |
| (4) Limite do Endividamento para 2025 = (2)+(3) | | | | 4 279 702,25 |
| Município | | | | |
| Dívida a Instituições de Crédito* | | | | 578 144,68 |
| Dívida a Terceiros - não corrente* | | | | 123 684,10 |
| Dívidas a Terceiros - correntes * | | | | 604 039,54 |
| Dívidas não orçamentais e capital excecionados | | | | 273 355,50 |
| Subtotal | | | | 1 032 512,82 |
| Entidade relevantes para efeitos de limites da dívida total | | | | |
| Comunidades Intermunicipal - CIMAA | | | | 102 776,28 |
| Empresas Locais - Águas da Alto Alentejo, SA | | | | 0,00 |
| (5) Dívida Total 31-12-2025 | | | | 1 135 289,10 |
| (6)=(3)-((5)-(2))Margem Disponível | | | | 3 144 413,15 |

Fonte: Elaboração Própria

4. Contabilidade de Gestão

A contabilidade de gestão tem-se revelado de extrema importância, uma vez que permite às várias entidades de maior rigor na gestão de recursos ao seu dispor, de modo a administrar de forma cada vez mais eficaz, eficiente e económica, tratando-se de um instrumento de gestão interna.

A contabilidade de gestão permite avaliar o resultado das atividades e projetos que contribuem para a realização das políticas públicas e o cumprimento dos objetivos em termos de serviços a prestar aos cidadãos, com uma desagregação dos custos por bens, serviços e funções. Esta contabilidade vem completar a contabilidade orçamental e a contabilidade financeira, permitindo uma melhor gestão municipal em geral, e de cada unidade funcional, em particular.

O SNC-AP veio estabelecer a base para o desenvolvimento de um sistema de contabilidade de gestão nas Administração Pública, definindo os requisitos gerais para a sua apresentação,



dando orientações para sua estrutura e desenvolvimento e prevendo requisitos mínimos para o seu conteúdo e divulgação.

Esta contabilidade permite desagregar os custos por bens, serviços e funções, e como tal completa a contabilidade orçamental e a contabilidade financeira, permitindo uma melhor gestão municipal em geral, e de cada unidade funcional, em particular.

A contabilidade de gestão visa facultar informação mais completa que a contabilidade de custos, incluindo também proveitos e resultados que possibilitam obter indicadores e analisar os desvios para acompanhar e controlar a gestão dos projetos.

Contudo, o Município tem tido diversos constrangimentos na aplicação da Contabilidade de Gestão, pois a harmonização da NCP 27 com o softwarehouse utilizado ainda não responde às exigências do normativo legal.

Perante isto, foi questionada a AIRC que respondeu: *“AIRC, no seu ERP, apenas tem disponível uma ferramenta de Contabilidade de Custos imposta pelo DL 54/A-99 (POCAL), sendo que a mesma não está adaptada à atual legislação em vigor por forma a dar cumprimento da NCP 27. Esta situação é uma solução a curto/médio prazo, uma vez que, por falta de recursos, não nos foi possível cumprir na íntegra com as alterações impostas pelo DL 192-2015 (SNC_AP) dentro do prazo imposto pelo mesmo. Neste momento estamos em fase de análise e desenvolvimento de uma nova ferramenta para o efeito que se perspectiva estar disponível no final do próximo ano. Posto isto, e como POCAL não obrigava a determinados preceitos, nomeadamente a reclassificação dos proveitos, de facto os resultados dos reportes não são os adequados nem se consubstanciam com os mapas exigidos pela atual legislação.*

Faremos o nosso melhor para colmatar esta falha por forma evitar os constrangimentos apresentados pelos vossos revisores...”

A contabilidade de Gestão do município assenta no apuramento dos gastos e rendimentos dos Centros de Responsabilidade, de acordo com o DL nº 192/2015 de 11 de setembro e com a NCP 27 «Contabilidade de Gestão» do SNC-AP. Assim, pode-se quantificar os objetivos a atingir pela autarquia, nos mais diversos níveis, planificar a sua atividade, conhecer o seu contributo para o desenvolvimento, nas áreas de intervenção e na prossecução das suas atribuições, possibilitando assim obter informação sobre o esforço financeiro desenvolvido nas quatro grandes áreas de intervenção que são: as funções gerais, sociais, económicas e outras funções.

Apesar das limitações já identificadas, provenientes da falta de adequação da Softwarehouse à NCP27, podemos verificar que os serviços gerais são aqueles que representam uma maior percentagem de gastos.

Apesar de não estar reunidas todas as condições para a correta concretização do relato da Contabilidade de Gestão, de forma a garantir o preconizado na NCP 27, e atendendo à realidade



atual e às limitações dos serviços municipais enfrentam, foi a melhor solução possível de relato, sendo que o Município comprometer-se-á a uma melhor implementação da contabilidade de gestão de acordo com a NCP 27.

4.1 Análise de custos por funções

A contabilidade de custos do município assenta igualmente numa classificação funcional dos custos, de acordo com o classificador funcional das autarquias locais, aprovado pelo DL n.º 192/2015 de 11 de setembro e com base na NCP 27 do SNC-AP. Assim, pode-se quantificar os objetivos a atingir pela autarquia, nos mais diversos níveis, planificar a sua atividade, conhecer o seu contributo para o desenvolvimento, na área de intervenção e na prossecução das suas atribuições, possibilitando assim obter informação sobre o esforço financeiro desenvolvido nas quatro grandes áreas de intervenção que são: as funções gerais, sociais, económicas e outras funções.

Podemos destacar, conforme mapa seguinte, cujos custos se encontram agregados por funções, que o peso das funções sociais corresponde a 50,49% do total dos custos, que representam cerca de 3,4 milhões de euros.

As funções gerais representam 23,61% dos custos do município que integram os órgãos da autarquia e os seus serviços.

Se analisarmos as funções económicas concluímos que representam cerca de 595 mil euros, sendo a rubrica do Turismo 41,05% do total das despesas desta função.

A função outras funções tem um peso pouco significativa de 4,7% do valor total dos custos deste município.



Tabela 24 - Custos por Funções

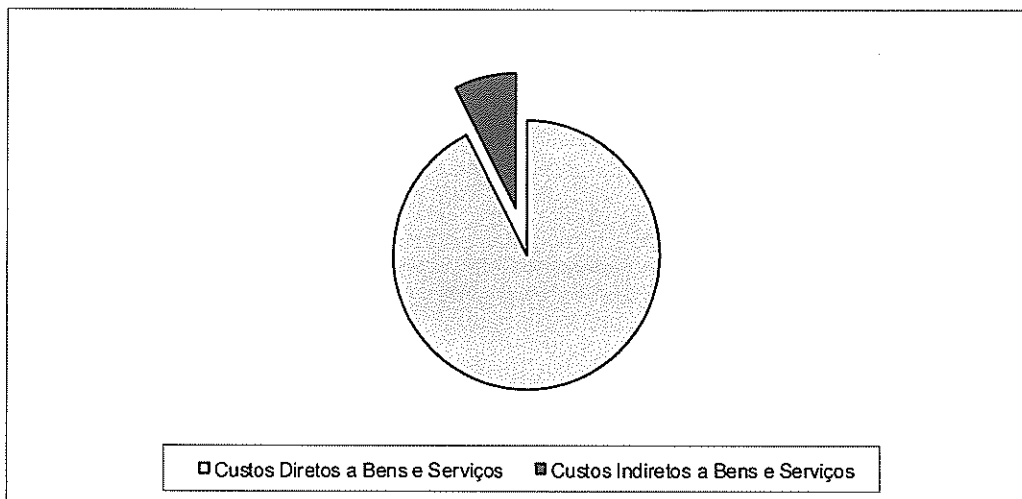
| Designação | Custos Diretos a Bens e Serviços | Custos Indiretos a Bens e | Custos Indiretos por funções | Total dos custos | Provetos |
|--------------------------------------------|----------------------------------|---------------------------|------------------------------|---------------------|---------------------|
| Funções Gerais | 1 620 765,54 | 0,00 | 0,00 | 1 620 765,54 | 5 148 601,06 |
| Administração geral | 1 358 937,09 | 0,00 | 0,00 | 1 358 937,09 | 5 148 601,06 |
| Proteção civil e luta contra incêndios | 261 828,45 | 0,00 | 0,00 | 261 828,45 | 0,00 |
| Funções Sociais | 3 031 623,19 | 433 689,41 | 0,00 | 3 465 312,60 | 1 256 831,26 |
| Ensino não superior | 621 168,88 | 385 571,33 | 0,00 | 1 006 740,21 | 642 987,15 |
| Serviços auxiliares de ensino | 172 072,53 | 0,00 | 0,00 | 172 072,53 | 150 382,33 |
| Serviços individuais de saúde | 445,00 | 0,00 | 0,00 | 445,00 | 0,00 |
| Ação Social | 230 394,79 | 0,00 | 0,00 | 230 394,79 | 183 458,74 |
| Habitação | 31 031,28 | 0,00 | 0,00 | 31 031,28 | 36 910,75 |
| Saneamento | 250 568,43 | 3 915,00 | 0,00 | 254 483,43 | 0,00 |
| Abastecimento de Água | 4 328,39 | 3 915,00 | 0,00 | 8 243,39 | 0,00 |
| Resíduos Sólidos | 300 182,85 | 0,00 | 0,00 | 300 182,85 | 202 213,89 |
| Prot. do meio ambiente e cons. da natureza | 306 953,26 | 40 288,08 | 0,00 | 347 241,34 | 12 401,17 |
| Cultura | 491 515,71 | 0,00 | 0,00 | 491 515,71 | 4 736,73 |
| Desporto, recreio e lazer | 482 513,98 | 0,00 | 0,00 | 482 513,98 | 23 740,50 |
| Outras atividades cívicas e religiosas | 140 448,09 | 0,00 | 0,00 | 140 448,09 | 0,00 |
| Funções Económicas | 1 391 744,81 | 58 963,24 | 0,00 | 1 450 708,05 | 150 662,36 |
| Agricultura, pecuária, silv., caça e pesca | 97 670,90 | 0,00 | 0,00 | 97 670,90 | 81 676,30 |
| Industria e energia | 130 544,43 | 0,00 | 0,00 | 130 544,43 | 8 990,61 |
| Transportes Rodoviários | 495 160,60 | 18 880,56 | 0,00 | 514 041,16 | 0,00 |
| Comércio e turismo | 3 491,72 | 0,00 | 0,00 | 3 491,72 | 2 582,55 |
| Mercados e feiras | 102 408,96 | 0,00 | 0,00 | 102 408,96 | 38 860,90 |
| Turismo | 558 869,00 | 36 602,68 | 0,00 | 595 471,68 | 18 552,00 |
| Outras funções económicas | 3 599,20 | 3 480,00 | 0,00 | 7 079,20 | |
| Outras Funções | 307 251,53 | 18 341,41 | 0,00 | 325 592,94 | 0,00 |
| Operações da dívida autárquica | 35 588,78 | 0,00 | 0,00 | 0,00 | 0,00 |
| Transferências entre administrações | 126 129,09 | 0,00 | 0,00 | 0,00 | 0,00 |
| Diversas não especificadas | 145 533,66 | 18 341,41 | 0,00 | 0,00 | 0,00 |
| Total | 6 351 385,07 | 510 994,06 | 0,00 | 6 862 379,13 | 6 556 094,68 |

Fonte: Elaboração Própria

Analisando o total de custos por funções verificamos que os custos diretos a bens/serviços representam 93% do total dos custos e que os custos indiretos a bens/serviços representam os restantes 7%.



Gráfico 3 - Custos por Funções



Fonte: Elaboração Própria

Comparando os anos de 2024 e 2025 podemos constatar uma ligeira descida nas funções gerais e sociais, enquanto as funções económicas e outras funções tiveram uma ligeira subida. as funções. Fazendo uma análise evolutiva dos últimos 4 anos da repartição dos custos pelas funções verificamos uma subida generalizada em todos os custos.

Tabela 25 - Evolução e Média dos Custos por Funções nos Últimos 4 Anos

| Designação | 2022 | 2023 | 2024 | 2025 | média 2022/2025 |
|------------------------------------|---------------------|---------------------|---------------------|---------------------|---------------------|
| Funções Gerais | 1 319 742,74 | 1 485 069,18 | 1 433 252,36 | 1 620 765,54 | 1 464 707,46 |
| Funções Sociais | 2 698 303,17 | 2 978 689,75 | 2 870 997,50 | 3 465 312,60 | 3 003 325,76 |
| Funções Económicas | 1 220 277,55 | 1 329 434,36 | 1 372 997,50 | 1 450 708,05 | 1 343 354,37 |
| Outras Funções | 220 991,38 | 298 188,83 | 321 499,72 | 325 592,94 | 291 568,22 |
| Total de custos por funções | 5 459 314,84 | 6 091 382,12 | 5 998 747,08 | 6 862 379,13 | 6 102 955,79 |

Fonte: Elaboração Própria

4.2 Análise de custos por centro de responsabilidade

Os serviços do município organizam-se internamente de acordo com o modelo de estrutura hierarquizada. Assim, os centros de responsabilidade correspondem a segmentos organizacionais que dispõem de meios humanos e de materiais necessários para exercer as funções e atingir os objetivos que lhe são cometidos.



Tabela 26 - Representação dos Gastos por Centro de Responsabilidade nos últimos 2 anos

| Designação | 2024 | 2025 |
|----------------------------------------|---------------------|---------------------|
| Assembleia Municipal | 6 681,29 | 8 504,20 |
| Câmara Municipal | 626 110,50 | 751 601,96 |
| Presidencia | 65 262,10 | 15 887,35 |
| Divisão Administrativa e Financeira | 516 897,30 | 638 649,10 |
| Unidade Técnica e Operacional | 3 402 478,28 | 4 054 159,77 |
| Unidade de Educação, Cultura e Recreio | 2 771 098,01 | 3 196 552,37 |
| Total | 7 388 527,48 | 8 665 354,75 |

Fonte: Elaboração Própria

A tabela anterior possibilita uma análise dos custos imputados às várias unidades orgânicas

5. Proposta de Aplicação de Resultados

Conclui-se assim que o Resultado Líquido apurado é de (1.547.433,39€), propondo-se que o mesmo seja transferido para a conta 561 - Resultados Transitados, após o fecho do exercício de 2025.

O resultado líquido negativo resulta essencialmente dos gastos/reversões de depreciação e amortização, ao aumento verificado nas rubricas de Gastos com Pessoal e Fornecimentos e Serviços Externos, comparativamente ao ano anterior. Relativamente aos Rendimentos e Ganhos, regista-se o acréscimo verificado nas transferências e subsídios correntes obtidos.

6. Análise de Atividades

O Município de Fronteira trabalha diariamente a pensar no bem-estar da sua população e na qualidade de vida que pretende oferecer aos seus munícipes. Para que essa comodidade seja uma realidade, há vários aspetos que são importantes, entres os quais a transparência na comunicação para o exterior.

Neste sentido, a autarquia, com o intuito de manter os cidadãos do concelho devidamente informados acerca da atividade municipal, explica o que se realizou durante o ano de 2025.

Proteção Civil e Luta Contra Incêndios



No âmbito da proteção civil e luta contra os incêndios, o Município procedeu à limpeza de berma, desobstrução das valetas situadas nas bermas das estrada e caminhos municipais, trabalhos efetuados pela Brigada de Sapadores Florestais, com a supervisão do Gabinete Técnico Florestal.

Foram feitas ação de sensibilização para a limpeza dos terrenos à volta dos aglomerados populacionais, a fim de prevenir incêndios rurais.

O Município ofereceu uma Ambulância de Socorro, ao abrigo do novo protocolo entre os Corpos de Bombeiros e o INEM.



Educação

Na Ação Social Escolar, promovida no âmbito dos auxílios económicos atribuídos através dos pagamentos dos cadernos de atividades e material escolar, revelou-se extrema importância, uma vez que as desigualdades sociais e as necessidades das famílias aumentaram, foram atribuídos 206 auxílios económicos desde o Pré-Escolar até ao 3º Ciclo os alunos residentes no Concelho de Fronteira.

As refeições escolares, são asseguradas pelo Município no âmbito das transferências de competências, importa salientar que a gestão do refeitório Escolar é feita por administração direta.

Apoio ao Agrupamento de Escola de Fronteira, através da cedência gratuita de instalações e transportes municipais, para a realização das suas atividades.

O Agrupamento de Escolas de Fronteira com o apoio do Município de Fronteira, organizou mais uma edição do Festival da Sopa 2025 e da Feira dos Sabores.



No que respeita ao transporte escolar, o mesmo foi assegurado gratuitamente a 102 alunos de todos os níveis de ensino, desde o Pré-Escolar até ao Secundário.

O Corta-Mato Escolar 2025, com a colaboração do Município que recebeu esta competição numa verdadeira festa do atletismo onde se reuniram participantes oriundos das escolas de todo o distrito de Portalegre, prova realizada no Terródromo de Fronteira.



Programa Incentivos ao Ensino Superior, com o objetivo de motivar e incentivar a importância de prosseguir os estudos para além do ensino obrigatório. Também se acrescenta a esse incentivo, o transporte público para os alunos que frequentem um curso no Instituto Politécnico de Portalegre, a instituição de ensino superior do distrito. Foram atribuídas 48 bolsas de estudos e 1 apoio ao transporte público.

Foi Inaugurada a Obra de Requalificação da Escola Básica Frei Manuel Cardoso, em Fronteira.



Saúde

O Município de Fronteira recebeu o novo Conselho de Administração da Unidade Local de Saúde do Alto Alentejo (ULSAA).

O novo Presidente do Conselho de Administração da ULSAA apresentou os seus objetivos para este mandato, apelando à colaboração do Município.



Ação Social

No âmbito da Ação Social, o Município de Fronteira tem vindo a desenvolver diversas iniciativas no sentido de criar condições que favoreçam o bem-estar e a qualidade de vida dos munícipes. Estruturou mecanismo de incentivo à natalidade e apoio à infância, criando incentivos de apoio à fixação das pessoas no território, que permita diminuir os fatores associados à reduzida taxa de natalidade e os custos associados à parentalidade, promovendo a melhoria das condições de vida das famílias residentes no território, bem como estimulação do comércio local. Solicitaram o Kit bebé 11 famílias em 2025.

O Cartão do Idoso completou onze anos de vigência em 2025, trata-se de um importante apoio social para uma população especialmente vulnerável e sensível. Este apoio social, na vertente da área da saúde garante aos seus beneficiários o transporte gratuito de doentes não urgente, e a aquisição de medicamento sujeitos a receita médica também de forma gratuita. O cartão do idoso contempla ainda o acesso gratuito a eventos culturais, sociais, recreativos e desportivos, à redução de 50% no acesso às Piscinas Municipais, ao Cinema, Museu e outros equipamentos



culturais, desde que sejam propriedade do Município de Fronteira. E ao programa Reparar mais, cujo objetivo é executar pequenas reparações domésticas, o Município disponibiliza, a título gratuito, mão de obra necessária à execução dos serviços requisitados pelo utente. Em 2025 foram atribuídos 6 cartões do idoso.

Na formação, Integração Social e Profissional, o Município apoiou 10 beneficiários no desemprego (consiste na oportunidade de realização de trabalho útil por desempregados que beneficiam de subsídio de desemprego ou de subsídio social de desemprego) e apoiou cerca de 4 beneficiários no Programa de Ocupação Municipal a Desempregados ao longo do ano 2025.

No Centro Cultural de Fronteira, foram assinalados dois dias importantes “Dia Internacional para a Erradicação da Pobreza e da Exclusão Social” e “Dia Municipal da Igualdade”.

O Município assinalou o dia do Idoso com um almoço convívio.

No âmbito do Plano de Recuperação e Resiliência (PRR) - Componente 03 Respostas Sociais - Investimento RE-CO3-i01 Nova Geração de Equipamentos e Respostas Sociais, surge o projeto

Radar Social

O Radar Social assenta no desenvolvimento de um trabalho de parceria e de cooperação e num procedimento de referenciação e de (re) conhecimento dos problemas de pobreza e exclusão social, em complementaridade com as redes locais.

Pretende implementar um sistema integrado de georreferenciação social e de capacitação dos territórios na ativação das respostas e otimização dos recursos, visando trazer maior eficácia à ação das entidades locais, apoiada na noção de desenvolvimento social e integrada numa perspetiva do desenvolvimento local.



Os destinatários são as pessoas, famílias ou grupos em situação de vulnerabilidade social, especificamente os maiores de 65 anos, incluindo as pessoas em situação de risco de pobreza, exclusão social ou discriminação nas suas múltiplas dimensões.



[Handwritten signatures and initials]



Foi assinalado o mês de outubro como o mês de vestir o coração de rosa. Este ano, Fronteira caminhou pela prevenção, pela saúde e pela solidariedade. Caminhada Rosa com rota cultural por Fronteira. Promovida pelo Radar Social, CLDs+Fronteira 5G, com o apoio da Câmara Municipal.

O Município apoia o Creactivityé, um espaço interativo e itinerante onde as crianças aprendem a pensar com as mãos, explorando a criatividade, a engenhosidade e a cooperação. Através de workshops lúdicos e colaborativos, os participantes criam soluções para desafios simples usando materiais do quotidiano e tecnologia, inspirados no movimento Tinkering/Maker.

O Município apoia a compra de um autocarro para a CERCI de Estremoz.

Foi inaugurado as Instalações do Gabinete de Proximidade e Atendimento Comunitário de Cabeço de Vide (GPAC).



Com vista a ampliar a capacidade de atendimento aos cidadãos mais vulneráveis e com mais limitações de deslocação, procurando-se assim a melhoria do bem-estar dos munícipes no geral mas principalmente dos mais desprotegidos, o Município de Fronteira, a Santa Casa da Misericórdia de Cabeço de Vide, a GNR e a Junta de Freguesia de Cabeço de Vide trabalharam



em conjunto no sentido de se assegurar para esta freguesia a constituição de um Gabinete de Proximidade e Atendimento Comunitário (GPAC), o qual entra hoje em funcionamento em instalações da Santa Casa da Misericórdia, cedidas mediante assinatura de Protocolo para o efeito. Aliam-se assim o cumprimento dos objetivos de missão das diversas entidades envolvidas, em prol da garantia de segurança e salvaguarda dos direitos dos cidadãos para a população de Cabeço de Vide.

Cultura

O Município promoveu o Dia Mundial da Criança com uma divertida caminhada COLOR FUN toda a família.

Promoveu-se o dia de Todos os Santos com entrega dos Santinhos às crianças do concelho.

A Biblioteca Municipal de Fronteira voltou a acolher crianças pelas iniciativas “o dia do pijama”, “Halloween”, “ATL”.

O Centro de Interpretação da Batalha dos Atoleiros esteve aberto ao público todo o ano de 2025, realizando 1.220 visitas. No dia 6 de novembro o CIBA abriu as suas portas gratuitamente, para um dia especial em homenagem ao Santo Condestável (Dia São Nuno de Santa Maria).

O Município recebeu o *Ministro da Defesa Nacional, Nuno Melo*, para visitar o *Terreiro Interpretativo* e o *Centro de Interpretação da Batalha dos Atoleiros*.





No âmbito de diversas iniciativas que têm sido levadas a cabo e que assinalam momentos marcantes na construção de Portugal enquanto País independente, Fronteira recebeu esta manhã a visita do Ministro da Defesa Nacional, Dr. Nuno Melo, o qual se deslocou ao Terreiro Interpretativo da Batalha de Atoleiros, localizado na Herdade com o mesmo nome, e posteriormente ao Centro de Interpretação da Batalha de Atoleiros, na Vila de Fronteira.

O Municipal comemorou os 641 anos da Batalha dos Atoleiros – Feriado Municipal.

Na Sede do Grupo Desportivo Vidense acolheu uma sessão especial de apresentação da obra “Resquícios da História do Grupo Desportivo Vidense”, obra que resgata as memórias, histórias e conquistas que marcaram geração.

No dia 8 de março, Dia Internacional da Mulher, o Município de Fronteira à semelhança dos anos anteriores, homenageou as mulheres do concelho, e ofereceu um jantar comemorativo para “Celebrar a Mulher do Concelho”.

O Centro Cultura de Fronteira voltou a acolher a semana cultural e a feira do livro.

As tradicionais festas do Verão foram realizadas em todas as Freguesias do Concelho.

Na Casa da Cultura a Ginarte mantém a sua atividade com alunos dos 4 anos até 22 anos de idade.

Festa em honra de Sr.^a das Candeias em Cabeço de Vide, após comemorações religiosas, a Avenida da Libertação acolheu o Espetáculos de pirotecnia e de seguinte o baile com Nuno José.

Foi inaugurado o Monumento de Homenagem aos Combatentes da Freguesia de Cabeço de Vide, pelo Município de Fronteira.

Desporto

O campo de futebol sintético funciona para os treinos de todas as equipas do A.C.F. e respetivos jogos.

No Pavilhão Municipal decorreu as atividades de Zumba e Pilatos.

Na piscina coberta decorreu, as aulas do Agrupamento de Escolas Básica de Fronteira, aulas de adaptação ao meio aquática bem como aulas de aprendizagem, aperfeiçoamento e hidroginástica, esteve também aberta ao público.

O rally 24 Horas TT realizou-se em dezembro, na vila de Fronteira. A 27ª edição desta grande competição a quatro rodas consiste numa exigente prova de resistência em todo-o-terreno.



O Município de Fronteira participou nos Jogos da Alto Alentejo. Destacando-se a receção da modalidade de Hidroginástica Sénior na Piscina Municipal Coberta, onde participaram atletas de Fronteira, Alter do Chão, Portalegre e Nisa.

O Município apoia o 6 Horas Resistência TT no Terródromo de Fronteira.

Decorreu no Centro Hípico de Fronteira, o Concurso Nacional de Saltos de Obstáculos de categoria B, ao longo dos 3 dias de prova. O Centro Hípico também acolheu as provas de escola (CSN-B Fronteira).


Foi realizada a prova de resistência TT 6 horas de motas e quads.

No pavilhão Gimnodesportivo decorreu entre os dias 31 de maio a 21 de junho o Torneio de Futsal.

Decorreu no Pavilhão Gimnodesportivo de Fronteira, o 2º Torneio de Saldo em Altura em sala.

O Município apoia o Campeonato Nacional de Veteranos – Raid Hípico de Fronteira.

Em Homenagem ao Mestre Cândido de Oliveira foi realizado o 2º Torneio de Veteranos – Estádio Municipal Cândido de Oliveira.





Foi realizada a 1ª ECO RUN de Cabeço de Vide - Fronteira, o desporto e a natureza juntam-se numa experiência única no Alto Alentejo, uma iniciativa que promove a atividade física e a sustentabilidade num cenário de rara beleza.

A nova pista oval do Circuito Cego MX, em Fronteira, cumpriu e proporcionou um grande espetáculo ao receber o FLAT TRACK com a Taça de Portugal da modalidade.

Resíduos Sólidos

O Município de Fronteira, procedeu a várias limpezas e desinfecções de todos os contentores do Concelho, tendo em conta a manutenção contínua da higiene e salubridade destes equipamentos, com a conseqüente responsabilidade e compromisso que assumiu, na melhoria contínua dos serviços prestados no âmbito da recolha de resíduos sólidos urbanos.

No âmbito do Projeto de Sustentabilidade levado a cabo pelo Município de Fronteira, para além dos contentores, dos depósitos de resíduos verdes e depósitos de cinza, dos ecopontos e óleões, agora também temos RECOLHA PORTA A PORTA, de Verde, RCD'S, depósitos de vestuário, Têxteis Usado, Monos e Monstros.

FRONTEIRA AJUDE-NOS A MANTER O CONCELHO LIMPO!

RECOLHA PORTA A PORTA

Vestuário, Têxteis Usados, Monos e Monstros, RCD'S

Pode solicitar um **big bag** nos serviços do Município, facilitando assim o armazenamento da sua parte.

As recolhas deste tipo de resíduos são gratuitas, realizadas mediante marcação, e ocorrem às terças e quintas-feiras.

Município de Fronteira

Contactos:
Tel.: 245 600 070 (ext. 4) / E-mail: uto@cm-fronteira.pt





Proteção do Meio Ambiente e Conservação da Natureza

A Valnor em parceria com o Município de Fronteira continua a promover e a apoiar eventos sustentáveis com o objetivo de alargar hábitos ambientais. As Festa de Verão de Fronteira receberam o selo de EcoEvento, pois cumpriu com todos os critérios estipulados por forma a assegurar a adequada gestão de resíduos produzidos no recinto do evento. A VALNOR disponibilizou os contentores para a separação de resíduos, bem como a sua recolha e encaminhamento para valorização/reciclagem.

Desenvolvimento Económico

Mercado de Outono – “Vamos ao Mercado”, consiste num encontro entre produtores e artesões locais com vista a dar a conhecer os produtos da terra.

Mercado de Natal promovido pelo Município com vista a divulgar o comércio local, foi agraciado com várias atividades: atelier do Pai Natal, animação musical, insufláveis e passeio de charrete.

Termas de Cabeço de Vide:

PROCEREAIS - Clube Português de Cereais de Qualidade, assinalou a comemoração do seu 26º Aniversário e escolheu o Município de Fronteira para dar as boas-vindas aos participantes no evento e levá-los a conhecer algumas explorações agrícolas localizadas no Concelho, exemplos de boas-práticas. O acolhimento foi feito na Herdade dos Atoleiros, onde foi também feita uma breve apresentação do que foi a Batalha dos Atoleiros e do seu Centro de Interpretação.

O Município de Fronteira associou-se desta forma à iniciativa, reconhecendo a importância vital do sector agrícola para o desenvolvimento sustentável do Concelho e de toda a Região Alentejo.


Turismo

O Município recebeu a 28ª Edição do Festival Internacional de Balões de Ar Quente.

Foi aberta visitas às escavações da Vila romana da Horta da Torre, em Cabeço de Vide com vista a perceberem os métodos de trabalho da escavação arqueológica, a sua história e a sua cultura, bem como a tradição do povo que ali habitou.



[Handwritten signatures and initials]



O Dia Mundial do Turismo, foi assinalado de uma forma especial conciliando Arte, História e Cultura à excelência dos Vinhos e Doçaria Tradicional.

Uma celebração que, ao mesmo tempo, destacou e valorizou o rico e diversificado Património que caracteriza o território do concelho de Fronteira.

Para assinalar o Dia Internacional dos Monumentos e Sítios, o Município de Fronteira aproveitou esta ocasião para reconhecer a nossa diversidade histórica e cultural, convidando-o a visitar o nosso Centre de Interpretação da Batalha dos Atoleiros e do novo Terreiro da Batalha dos Atoleiros.



Handwritten signature and initials



Bolsa de Turismo de Lisboa – Participação com um stand na Bolsa de Turismo de Lisboa. Uma edição especial, onde as regiões do Alentejo e Ribatejo estiveram representadas como regiões convidadas neste certame. O Município de Fronteira tentou sempre dar a conhecer e promover a diversidade e as características únicas do nosso concelho, com foco na tradição, cultura e na gastronomia.

O Município participou na 4ª Quinzena Gastronómica do Festival Terras do Borregos, em Sousel em que o borrego foi rei, o Alto Alentejo teve uma forte representação, onde cada Município se dava a conhecer pelas suas características únicas unindo assim cultura, animação e gastronomia.

O Município apoiou a XXI edição do Festival de Folclore em Cabeço de Vide. E as Marchas Populares.

Transportes e Comunicações

O Município de Fronteira levou neste ano, a beneficiação do Arruamento Poente da Zona Industrial de Fronteira, a qual teve como objetivo requalificar o espaço, sendo que o mesmo se encontrava bastante degradado, pondo em causa as boas condições de utilização. Consistiu em reparar este arruamento através da execução de fresagem das camadas existentes, aplicação



de camada de desgaste em betão e beneficiação dos órgãos de drenagem, nomeadamente sumidouros e caixas de visita. Também foram efetuados elementos de acalmia de trânsito, sobretudo de forma a reforçar a segurança rodoviária. Esta intervenção foi precedida da repavimentação do Arruamento Nascente da Zona Industrial de Fronteira, que incidiu no troço entre a Rotunda de São Pedro e a Estrada do Ribeiro da Lapa.

O conjunto destas intervenções, tem sobretudo o intuito de melhorar as condições de utilização do tecido empresarial sediado neste polo industrial, estimulando também a fixação de novos investidores.

A intervenção “Requalificação da Rua de Santa Catarina” constitui uma qualificação de espaço público, visando a sua acessibilidade, segurança e inclusão e realiza-se no Largo dos Heróis da Pátria e também ao longo da Rua de Santa Catarina. Desta forma, pretende-se dar continuidade ao programa de melhoria das acessibilidades da Vila de Fronteira, através da já concluída requalificação da Rua António Borralho Murça e da intervenção na Rua Doutor Luís Lemos. Assim, em articulação com estas e outras intervenções já concretizadas no âmbito do Portugal 2020, nomeadamente a Requalificação da Rua da Lagoa e a Requalificação do Acesso Variante à EN 245 Norte de Fronteira, bem como com outras previstas realizar no âmbito do Portugal 2030 (caso da Circular Poente de Fronteira), o núcleo urbano de Fronteira verá resolvido um problema assinalável de circulação automóvel e pedonal que registava, quer em termos de ordenamento quer de segurança, ao mesmo tempo que se intervém a nível de diversas infraestruturas que já reclamavam há algum tempo trabalhos de beneficiação, conservação, correção e atualização, nomeadamente a nível de drenagem pluvial, redes de abastecimento de água, redes de saneamento, pavimentação, iluminação pública, rede de baixa tensão e de telecomunicações.



[Handwritten signatures and initials]

Tabela 27 - Evolução da execução anual das GOP

| Atividades | 2024 | 2025 |
|--------------------------------------|---------------------|---------------------|
| 01 - Serviços Gerais da Adm. Pública | 213.648,10 | 159.160,86 |
| 02 - Segurança e Ordem Pública | 36.000,00 | 40.925,67 |
| 03 - Educação | 1.067.936,11 | 44.192,49 |
| 04 - Ação Social | 205.980,68 | 205.978,30 |
| 05 - Habitação e Serviços Coletivos | 717.554,35 | 522.584,22 |
| 06 - Cult. Desp, e Outras Atividades | 750,59 | 48.281,45 |
| 07 - Desenvolvimento Económico | 554.758,81 | 213.387,21 |
| 08 - Transferências de Competências | 246.008,38 | 215.694,13 |
| 09 - Delegaçõess de Competências | 619.901,96 | 614.321,96 |
| Total das Atividades | 3.662.538,98 | 2.064.526,29 |

Fonte: Elaboração Própria

Na análise à tabela n.º 27 verifica-se, que a atividade da habitação e serviços coletivos com 522 mil euros, dos quais cerca de 459 mil euros, correspondem à obra de Requalificação da Rua de Santa Catarina.

Comparando o ano de 2024 a 2025, regista-se uma descida na execução orçamental GOP, esta descida bastante significativa deve-se em 2024 à conclusão da Obra Reabilitação da Escola Frei Manuel Cardoso.



ANEXOS ÀS DEMONSTRAÇÕES ECONÓMICAS E FINANCEIRAS



Em cumprimento da NCP1 - Estrutura e Conteúdo das Demonstrações Financeiras, nomeadamente quanto ao conjunto de divulgações previstas, as respetivas notas são apresentadas de acordo com a sequência numérica definida no "Modelo de notas explicativas (anexo) às Demonstrações Financeiras" da referida norma. Sempre que se considere que não existe informação que justifique a divulgação, sem prejuízo da plena compreensão das demonstrações, as respetivas notas não serão apresentadas, mantendo-se a ordem da numeração das notas utilizadas, conforme definido na NCP1.

Nota 1 - Identificação da entidade, período de relato e referencial contabilístico

1.1– Identificação da entidade e período de relato

Entidade: Município de Fronteira

Endereço: Praça do Município

NIF: 501 162 941

Natureza: Autarquia Local

Período do relato: 01-01-2025 a 31-12-2025

Regime Financeiro: Lei n.º 73/2013, de 3 de setembro

Regime Jurídico: Lei n.º 75/2013, de 12 de setembro

Organização contabilística: A sua contabilidade organizada, nos termos do SNC-AP, no cumprimento das normas e princípios contabilísticos nele previsto, de modo que as suas demonstrações financeiras e a sua execução orçamental traduzem, de forma verdadeira e apropriada, a situação económico-financeira. A Câmara Municipal de Fronteira dispõe de Norma de Controlo Interno que data de 12-12-2025.

O mapa referente à Caracterização da Entidade encontra-se em anexo I.

O Organograma do Município está no anexo II.



[Handwritten signatures and initials]

1.2 – Referencial contabilístico de preparação das demonstrações financeiras

As presentes demonstrações financeiras, apresentadas de acordo com as NCP previstas no SNC-AP, incluem o balanço, a demonstração dos resultados por naturezas, a demonstração das alterações no património líquido, a demonstração dos fluxos de caixa e o anexo.

Preparadas de acordo com o pressuposto da continuidade e regime de acréscimo, as demonstrações financeiras, expressas em Euros, serão submetidas à aprovação da Câmara Municipal e à apreciação e votação da Assembleia Municipal até final de abril.

Não existiram, no decorrer do exercício, quaisquer casos excepcionais que implicassem diretamente a derrogação de qualquer disposição prevista no SNC-AP, que tenham produzido efeitos materialmente relevantes e que pudessem pôr em causa a imagem verdadeira e apropriada das demonstrações financeiras apresentadas.

As demonstrações financeiras são consistentes de um período para outro, quer a nível da apresentação, quer a nível dos movimentos contabilísticos que lhes dão origem, exceto quando ocorrem alterações significativas na natureza que, nesse caso, estão devidamente identificadas e justificadas neste anexo. Desta forma é proporcionada informação fiável e mais relevante.

1.3 – Desagregação dos valores inscritos na rubrica de caixa, depósitos bancários e outros depósitos

Quadro 1 – Desagregação de caixa e depósitos

| Conta | 2024 | 2025 |
|----------------------------------|-------------------|-------------------|
| Caixa | 3 917,08 | 3 209,02 |
| Depósito à ordem | 381 661,64 | 603 850,33 |
| Depósitos bancários | 278 948,99 | 454 938,31 |
| Depósitos de Garantias e Cauções | 102 712,65 | 148 912,02 |
| Outros Depósitos | 0,00 | 0,00 |
| Total | 385 578,72 | 607 059,35 |

Fonte: Elaboração Própria

O valor apresentado em depósitos de garantias e cauções respeita a retenções em numerário e depósitos bancários para garantia da boa execução dos contratos, no âmbito das obras de urbanização e seu licenciamento e contratação pública.

Para as mesmas datas, os valores da execução orçamental e de operações de tesouraria, apresentam-se da seguinte forma.



| | 2024 | 2025 |
|---------------------------|-------------------|-------------------|
| - execução orçamental | 282 136,32 | 457 387,95 |
| - operações de tesouraria | 103 442,40 | 149 671,40 |
| Saldo da Gerência | 385 578,72 | 607 059,35 |

Fonte: *Elaboração Própria*

Nota 2 – Principais políticas contabilísticas, alterações nas estimativas contabilísticas e erros

As demonstrações financeiras foram elaboradas de acordo o Sistema de Normalização Contabilística para as Administrações Públicas (SNC-AP), aprovado pelo Decreto-Lei n.º 192/2015, de 11 de setembro, e foram aplicados os requisitos das Normas de Contabilidade Pública (NCP).

2.1 - Políticas contabilísticas

Ativos Intangíveis (NCP 3)

Todos os bens do ativo intangível encontram-se reconhecidos pelo seu custo de aquisição, deduzido das amortizações acumuladas e eventuais perdas por imparidade acumuladas. Os ativos intangíveis, apenas são reconhecidos, se for provável que deles advenham benefícios económicos futuros ou potencial de serviço para a entidade, sejam controláveis e o seu custo possa ser valorizado com fiabilidade.

A quantia amortizável de um ativo intangível é imputada numa base sistemática durante a sua vida útil, começando quando o ativo está disponível para uso. Para o efeito, são consideradas as vidas úteis de referência prevista no Classificador Complementar 2.

O método de amortização utilizado é o das quotas constantes (ou linha reta).

Acordos de concessão de serviços (NCP 4)

Os acordos de concessão de serviços envolvem o concessionário que proporciona serviços públicos relacionados com ativos em nome do concedente.

Quando se reconhece um ativo de concessão de serviços, deve reconhecer-se um passivo pela mesma quantia, ajustado de eventuais remunerações do concedente ao concessionário, ou vice-versa. Se se tratar de um ativo de concessão de serviço já existente do concedente, não se reconhece qualquer passivo (exceto se existir qualquer nova obrigação).



Ativos fixos tangíveis (NCP 5)

Os bens do ativo fixo tangível adquiridos através de uma transação com contraprestação são mensurados pelo seu custo, estando registados ao custo de aquisição, deduzido das correspondentes depreciações e das perdas por imparidade acumuladas. Os custos de aquisição incluem o custo de compra, quaisquer custos diretamente atribuíveis às atividades necessárias para colocar os ativos na localização e condição necessárias para operarem da forma pretendida e, quando aplicável, a estimativa inicial dos custos dos custos de desmantelamento e remoção dos ativos e de restauração dos respetivos locais de localização que a entidade espera vir a incorrer.

Os ativos fixos decorrentes de transações sem contraprestação encontram-se registados pelo seu VPT ou pelo justo valor.

As despesas com a conservação e manutenção que não aumentem a vida útil, nem resultem em benfeitorias ou melhorias significativas nos elementos dos ativos fixos tangíveis, são registadas como gastos do exercício em que ocorrem.

Os ativos fixos tangíveis em curso, que representam ativos ainda em fase de construção, são registados ao custo de aquisição e depreciados a partir do momento em que os ativos subjacentes estão disponíveis para uso.

Depreciações e amortizações

As depreciações e amortizações correspondem à desvalorização normal dos ativos fixos, decorrentes do gasto com a sua utilização, sendo o método das quotas constantes (ou da linha reta) o método utilizado e considerando a vida útil de referência que consta no CC2. As vidas úteis e método de depreciação dos vários bens são revistos anualmente. O efeito de alguma alteração e estas estimativas será reconhecido prospectivamente na demonstração de resultados.

Locações (NCP 6)

Uma locação é um acordo pelo qual o locador transfere para o locatário o direito de uso de um ativo durante um período acordado, em troca de um pagamento ou uma série de pagamentos.

A classificação das locações em financeiras ou operacionais depende da substância da transação e não da forma do contrato.

Os contratos de locação são classificados com locações financeiras se, através deles, forem transferidos todos os riscos e vantagens inerentes à propriedade do ativo e, como locações operacionais se, através deles, não forem transferidos substancialmente todos os riscos e vantagens inerentes à posse do ativo.



No caso de ser uma locação financeira, devem ser determinadas as quantias a reconhecer no início do prazo da locação data a partir do qual o locatário pode exercer o direito de uso do ativo locado, nomeadamente o reconhecimento do ativo fixo tangível e as dívidas pendentes de liquidação, de acordo com o plano financeiro contratual. Os juros e as depreciações dos ativos fixos tangíveis são reconhecidos com gastos na demonstração dos resultados por natureza do exercício a que respeitam.

Nas locações operacionais, as rendas são reconhecidas como gastos na demonstração de resultados por natureza numa base linear durante o período do contrato de locação.

Custos de Empréstimos Obtidos (NCP 7)

Os custos de empréstimos obtidos são reconhecidos como gastos no período em que são suportados independentemente de como esses empréstimos são aplicados, de acordo com o regime do acréscimo.

Propriedades de Investimento (NCP 8)

As propriedades de investimento são reconhecidas e mensuradas pelo custo de aquisição deduzido das depreciações e perdas por imparidade acumuladas.

Uma propriedade de investimento é reconhecida como ativo, quando origina, para a entidade, benefícios económicos futuros ou potencial de serviço associados à propriedade de investimento, desde que o custo ou o justo valor da propriedade de investimento puder ser devidamente mensurado com fiabilidade.

Os custos suportados com as propriedades de investimento são reconhecidos como gastos do período a que dizem respeito. Caso esses custos promovam melhorias com expectativas de benefícios económicos futuros, para além dos inicialmente estimados, estes são capitalizados na rubrica de Propriedades de investimento.

O Município não tem propriedades de investimentos.

Imparidades de ativos fixos tangíveis, intangíveis e propriedades de investimento (NCP 9)

A imparidade de um ativo reflete uma perda de benefícios económicos futuros ou potencial de serviço, para além do reconhecimento dessa perda através da depreciação ou amortização.

No final do ano económico, é efetuada uma análise quanto à existência de possíveis imparidades, das quais possa resultar um impacto adverso decorrente de eventos ou alterações de circunstâncias, indicativo de que o valor pelo qual os ativos estão reconhecidos não será



recuperável. Identificados eventos ou alterações com essas características, é então reconhecida a respectiva perda por imparidade e registrada na Demonstração de resultados, na rubrica Perdas por imparidade.

A reversão de Perdas por imparidade, reconhecidas em exercícios anteriores, é registrada quando há evidências de que estas perdas já não existem ou diminuíram, sendo reconhecida na Demonstração dos resultados, na rubrica de Reversões de perdas por imparidade e, efetuada até ao limite da quantia que estaria reconhecida, caso a perda tivesse sido registrada.

Inventários (NCP 10)

Os inventários englobam bens comprados e detidos para revenda ou relacionados com a prestação de serviços, nomeadamente as mercadorias detidas para venda ou distribuição no decurso normal das operações, os materiais ou consumíveis a aplicar ou distribuir na prestação de serviços, gratuitamente ou por valor simbólico ou ainda os adquiridos para aplicar no processo produtivo.

Os inventários adquiridos através de uma transação sem contraprestação são registados pelo justo valor à data de aquisição. Caso contrário, são mensurados pela quantia mais baixa entre o custo e o valor realizável líquido ou o custo de reposição corrente, sejam estes para distribuir sem, ou com, contrapartida, respetivamente.

O custo inclui o gasto com a aquisição, bem como os gastos adicionais de compra incorridos para colocar os inventários no seu local nas suas condições atuais, O valor realizável líquido refere-se à quantia líquida que o Município espera realizar com a venda dos inventários no decurso normal das operações.

Quando o valor do custo é superior ao valor realizável líquido é registado um ajustamento (perda por imparidade) pela respetiva diferença.

O método de custeio adotado para os inventários é o do Custo Médio Ponderado. O sistema de inventário adotado é o permanente.

Rendimentos de transações com e sem contraprestação (NCP 13 e 14)

As transações com contraprestação são transações pelas quais uma entidade recebe ativos ou serviços, ou extingue passivos, e dá diretamente em troca um valor aproximadamente igual (principalmente na forma de dinheiro, bens, serviços/ ou uso de ativos) a uma outra entidade.

Por outro lado, nas transações sem contraprestação, uma entidade ou recebe valor de uma outra entidade sem dar diretamente em troca valor aproximadamente igual, ou dá valor a uma outra



entidade sem receber diretamente em troca valor aproximadamente igual. Neste âmbito, para se distinguir rendimentos com e sem contraprestação, deve ser considerada a substância das transações em vez da sua forma.

O rendimento é reconhecido quando for provável que fluam para o Município benefícios económicos futuros ou potencial de serviço e estes benefícios possam ser mensurados com fiabilidade. Estes rendimentos são registados pelo justo valor da retribuição recebida ou a receber.

Transferências e subsídios correntes obtidos

As transferências/subsídios obtidos são reconhecidos quando existe uma garantia razoável que irão ser recebidos e que o Município cumprirá as condições exigidas para a sua concessão.

As transferências/subsídios relacionados com rendimentos são reconhecidos como rendimentos do próprio período, na rubrica <Subsídios à exploração" da demonstração dos resultados do período.

As transferências/subsídios relacionados com ativos fixos tangíveis e intangíveis são inicialmente reconhecidos no Património Líquido, sendo posteriormente reconhecidos na demonstração dos resultados, na rubrica <<Outros rendimentos>>, numa base sistemática e racional durante os períodos contabilísticos necessários para balanceá-los com os gastos relacionados, ou seja, na proporção dos respetivos gastos de depreciação e de amortização durante a vida útil dos ativos.

Provisões, Passivos Contingentes e Ativos Contingentes (NCP 15)

O Município reconhece uma Provisão quando existe uma obrigação presente (legal ou construtiva) resultante de um evento passado e é provável que, para a resolução dessa obrigação, ocorra um ex-fluxo de recursos incorporando benefícios económicos ou potencial de serviço, para pagar essa obrigação, desde que o montante da obrigação possa ser razoavelmente estimado. Caso não seja provável a exigência de um ex-fluxo de recursos incorporando benefícios económicos ou potencial de serviço para liquidar essa obrigação, ou se a quantia da obrigação não puder ser mensurada com fiabilidade, estamos perante o reconhecimento de um Passivo contingente.

Os ativos contingentes são ativos possíveis que decorrem de acontecimentos passados e cuja existência apenas será confirmada pela ocorrência ou não de um ou mais acontecimentos futuros incertos que não está totalmente sob controlo da entidade.

Os ativos contingentes são divulgados, quando for provável um influxo de benefícios económicos.



Os ativos e passivos contingentes são avaliados continuamente para assegurar que os desenvolvimentos estão apropriadamente refletidos nas demonstrações financeiras.

Acontecimentos após a data de relato (NCP 17)

Os eventos ocorridos entre a data de relato (data do balanço) e a data de autorização para emissão das demonstrações financeiras que proporcionem informação adicional sobre condições que existiam à data do balanço são refletidos nas demonstrações financeiras. Os eventos após a data do balanço que proporcionem informação sobre condições que ocorram após a data do balanço, se materiais, são divulgados nas notas.

Instrumentos Financeiros (NCP 18)

Um instrumento financeiro é reconhecido/ apenas se os ativos e passivos financeiros e os instrumentos de capital próprio forem reconhecidos pelo Município, quando este se torna uma parte das disposições contratuais dos mesmos.

Ativo financeiro é qualquer ativo que seja: dinheiro; um instrumento de capital próprio de uma outra entidade; um direito contratual: de receber dinheiro ou outro ativo financeiro de uma outra entidade; trocar ativos financeiros ou passivos financeiros com outra entidade segundo condições que são potencialmente favoráveis para o Município.

Passivo financeiro é qualquer passivo que seja uma obrigação contratual: para entregar dinheiro ou outro ativo financeiro a uma outra entidade; ou para trocar ativos financeiros ou passivos financeiros com outra entidade segundo condições que são potencial mente desfavoráveis.

Instrumento de capital próprio é qualquer contrato que evidencie um interesse residual nos ativos de uma entidade depois de deduzir todos os seus passivos.

Os instrumentos financeiros são registados inicialmente ao justo valor. A mensuração subsequente vai depender das características dos ativos e passivos financeiros e das políticas contabilísticas, podendo ser aplicados o modelo do justo valor, do custo ou do custo amortizado.

Os ativos financeiros são registados ao custo amortizado e apresentados no balanço deduzidos de eventuais perdas por imparidade, de forma a refletir o seu valor realizável líquido. As perdas por imparidade são registadas na sequência de eventos ocorridos que indiquem, objetivamente e de forma quantificável, que a totalidade ou parte do saldo em dívida não será recebido.

Os passivos financeiros são registados no passivo ao custo amortizado, deduzido dos custos de transação que sejam diretamente atribuíveis à emissão desses passivos. O seu



desreconhecimento só ocorre quando cessarem as obrigações decorrentes dos contratos, designadamente quando tiver havido lugar a liquidação, cancelamento ou expiração.

Benefícios aos Empregados (NCP 19)

Os benefícios dos empregados são todas as formas de retribuição dada pelo Município em troca dos serviços prestado pelos empregados. Estes benefícios dos empregados podem ser categorizados como benefícios de curto prazo e benefícios pós-emprego.

Os benefícios de curto prazo incluem os salários, ordenados e contribuições para a segurança social, gratificações relacionadas com o desempenho, e benefícios não monetários, tais como cuidados médicos, alojamentos, automóvel e bens ou serviços grátis ou subsidiados dos atuais empregados. Os benefícios pós-emprego incluem os benefícios de reforma, podendo ser constituídos por planos de contribuição definida ou por planos de benefícios definidos. Dada a não aplicação de benefícios pós-emprego no Município, apresentam-se as políticas contabilísticas para os benefícios de curto-prazo, (confirmar).

Benefícios de curto prazo: O Município reconhece como um passivo (acréscimo de gasto) os benefícios a curto prazo, após dedução de qualquer quantia já paga. Se a quantia já paga exceder a quantia não descontada dos benefícios, o Município reconhece esse excesso como um ativo (gasto antecipado) na extensão de que o pré-pagamento conduzirá, por exemplo, a uma redução em futuros pagamentos ou a uma restituição de dinheiro e como um gasto para os empregados que tenham prestado serviço no respetivo período contabilístico,

Divulgação das partes relacionadas (NCP 20)

As partes são consideradas relacionadas se uma delas tiver a capacidade de controlar a outra parte, ou exercer influência significativa sobre a outra parte ao tomar decisões financeiras e operacionais, ou se a entidade relacionada e uma outra entidade estiverem sujeitas a controlo comum.



MUNICÍPIO DE FRONTEIRA

[Handwritten signatures and initials]

Nota 3 – Ativos Intangíveis

Em 2025, os movimentos ocorridos nas quantias escrituradas dos ativos intangíveis encontram-se nos quadros seguintes:

Quadro 2 – Variação das amortizações e perdas por imparidade acumuladas

Município de Fronteira Anual (período 14) 2025

Ativos intangíveis - variação das amortizações e perdas por imparidades acumuladas

| RUBRICAS | Início do período | | | | Final do período | | | |
|-----------------------------------------------------------------------------------|---------------------|-------------------------|-----------------------|---------------------|---------------------|-------------------------|-----------------------|---------------------|
| | Quantia Bruta | Amortizações Acumuladas | Perdas por Imp. Acum. | Quantia escriturada | Quantia Bruta | Amortizações Acumuladas | Perdas por Imp. Acum. | Quantia escriturada |
| Ativos intangíveis de domínio público, patrimônio histórico, artístico e cultural | 0,00 | 0,00 | 0,00 | 0,00 | 0,00 | 0,00 | 0,00 | 0,00 |
| Goodwill | 0,00 | 0,00 | 0,00 | 0,00 | 0,00 | 0,00 | 0,00 | 0,00 |
| Projetos de desenvolvimento | 102 629,55 | 21 120,63 | 0,00 | 81 688,87 | 156 259,20 | 51 891,93 | 0,00 | 104 367,22 |
| Programas de computador e sistemas de informação | 1 362 770,95 | 1 337 657,39 | 0,00 | 25 113,56 | 1 362 770,95 | 1 353 813,60 | 0,00 | 9 957,35 |
| Propriedade industrial e intelectual | 0,00 | 0,00 | 0,00 | 0,00 | 0,00 | 0,00 | 0,00 | 0,00 |
| Outros | 44 495,25 | 23 493,60 | 0,00 | 21 011,65 | 75 641,31 | 49 562,46 | 0,00 | 26 078,85 |
| Ativos intangíveis em curso | 0,00 | 0,00 | 0,00 | 0,00 | 0,00 | 0,00 | 0,00 | 0,00 |
| Total: | 1 510 075,75 | 1 382 261,67 | 0,00 | 127 814,08 | 1 594 671,46 | 1 455 269,04 | 0,00 | 139 403,42 |

Quadro 3 – Quantidade escriturada e variação do período

Município de Fronteira Anual (período 14) 2025

Ativos intangíveis - Quantia escriturada e variações do período

| RUBRICAS | Quantia escriturada inicial | Variações | | | | | | | Quantia escriturada final |
|-----------------------------------------------------------------------------------|-----------------------------|------------------|------------------|----------------|------------------|-----------------------|-------------------|-------------|---------------------------|
| | | Adições | Transf. Internas | Revalorizações | Reversões perdas | Perdas por imparidade | Amoniz. período | Diminuições | |
| Ativos intangíveis de domínio público, patrimônio histórico, artístico e cultural | 0,00 | 0,00 | 0,00 | 0,00 | 0,00 | 0,00 | 0,00 | 0,00 | 0,00 |
| Goodwill | 0,00 | 0,00 | 0,00 | 0,00 | 0,00 | 0,00 | 0,00 | 0,00 | 0,00 |
| Projetos de desenvolvimento | 81 688,87 | 22 601,25 | 30 848,40 | 0,00 | 0,00 | 0,00 | -30 771,39 | 0,00 | 104 367,22 |
| Programas de computador e sistemas de informação | 25 113,56 | 0,00 | 0,00 | 0,00 | 0,00 | 0,00 | -16 156,21 | 0,00 | 9 957,35 |
| Propriedade industrial e intelectual | 0,00 | 0,00 | 0,00 | 0,00 | 0,00 | 0,00 | 0,00 | 0,00 | 0,00 |
| Outros | 21 011,65 | 31 146,09 | 0,00 | 0,00 | 0,00 | 0,00 | -26 078,66 | 0,00 | 26 078,85 |
| Ativos intangíveis em curso | 0,00 | 0,00 | 0,00 | 0,00 | 0,00 | 0,00 | 0,00 | 0,00 | 0,00 |
| Total: | 127 814,08 | 53 747,31 | 30 848,40 | 0,00 | 0,00 | 0,00 | -73 006,37 | 0,00 | 139 403,42 |

Quadro 4 – Adições

Município de Fronteira Anual (período 14) 2025

Ativos intangíveis - Adições

| RUBRICAS | Adições | | | | | | | | | |
|-----------------------------------------------------------------------------------|-------------|-------------|-------------|--------------------|-------------|---------------------|--------------|-------------------|------------------|------------------|
| | Internas | Compra | Cessão | Transfer. ou troca | Doação | Doação em pagamento | Locação fin. | Fusão, cisão, ... | Outras | Total |
| Ativos intangíveis de domínio público, patrimônio histórico, artístico e cultural | 0,00 | 0,00 | 0,00 | 0,00 | 0,00 | 0,00 | 0,00 | 0,00 | 0,00 | 0,00 |
| Goodwill | 0,00 | 0,00 | 0,00 | 0,00 | 0,00 | 0,00 | 0,00 | 0,00 | 0,00 | 0,00 |
| Projetos de desenvolvimento | 0,00 | 0,00 | 0,00 | 0,00 | 0,00 | 0,00 | 0,00 | 0,00 | 22 601,25 | 22 601,25 |
| Programas de computador e sistemas de informação | 0,00 | 0,00 | 0,00 | 0,00 | 0,00 | 0,00 | 0,00 | 0,00 | 0,00 | 0,00 |
| Propriedade industrial e intelectual | 0,00 | 0,00 | 0,00 | 0,00 | 0,00 | 0,00 | 0,00 | 0,00 | 0,00 | 0,00 |
| Outros | 0,00 | 0,00 | 0,00 | 0,00 | 0,00 | 0,00 | 0,00 | 0,00 | 31 146,09 | 31 146,09 |
| Ativos intangíveis em curso | 0,00 | 0,00 | 0,00 | 0,00 | 0,00 | 0,00 | 0,00 | 0,00 | 0,00 | 0,00 |
| Total: | 0,00 | 0,00 | 0,00 | 0,00 | 0,00 | 0,00 | 0,00 | 0,00 | 53 747,31 | 53 747,31 |



Quadro 5 – Diminuições

Município de Fronteira

Anual (período 14) 2025

Ativos intangíveis - Diminuições

| RUBRICAS | Diminuições | | | | Total |
|-----------------------------------------------------------------------------------|-----------------------------|------------------------|------------------------------|--------|-------|
| | Alienações a título oneroso | Transferência ou troca | Fusão, cisão, reestruturação | Outras | |
| Ativos intangíveis de domínio público, património histórico, artístico e cultural | 0,00 | 0,00 | 0,00 | 0,00 | 0,00 |
| Goodwill | 0,00 | 0,00 | 0,00 | 0,00 | 0,00 |
| Projetos de desenvolvimento | 0,00 | 0,00 | 0,00 | 0,00 | 0,00 |
| Programas de computador e sistemas de informação | 0,00 | 0,00 | 0,00 | 0,00 | 0,00 |
| Propriedade industrial e intelectual | 0,00 | 0,00 | 0,00 | 0,00 | 0,00 |
| Outros | 0,00 | 0,00 | 0,00 | 0,00 | 0,00 |
| Ativos intangíveis em curso | 0,00 | 0,00 | 0,00 | 0,00 | 0,00 |
| Total: | 0,00 | 0,00 | 0,00 | 0,00 | 0,00 |

Nota 4 – Acordo de concessão de serviços: concedente

O contrato de concessão de distribuição de energia elétrica em abaixa tensão no Município de Fronteira, celebrado entre o Município de Fronteira e a EDP Distribuição-Energia, SA, em 01 de junho de 2001, estipula um período de duração de 20 anos, em conformidade com o art.º3 do Decreto-lei n.º344-B/1982, de 1 de setembro. Foi prorrogado o contrato por igual período em 01 de junho de 2021.

No quadro seguinte encontra-se descrito o contrato de concessão, com todos os elementos fundamentais.

Quadro 6 – Acordo de concessão de serviços

| Acordos de concessão de serviços | Concessionário | Ativo de concessão | Período de concessão | Valor do contrato | pagamento ao concessionário | | |
|-------------------------------------------------------------------------|--------------------------------|--------------------|----------------------|-------------------|-----------------------------|---------------|--------------|
| | | | | | anos anteriores | anos corrente | anos futuros |
| Exploração da concessão de distribuição de eletricidade em baixa tensão | EDP Distribuição - Energia, SA | - | 20A | - | - | - | - |

Fonte: Elaboração Própria

Nota 5 – Ativos fixos tangíveis

Em 2025, os movimentos ocorridos nas quantias escrituradas dos ativos tangíveis encontram-se nos quadros seguintes:



Quadro 7 – Variação das depreciações e perdas por imparidade acumuladas

Município de Fronteira

Anual (período 14) 2025

Ativos fixos tangíveis - variação das depreciações e perdas por imparidades acumuladas

| RUBRICAS | Início do período | | | | Final do período | | | |
|---------------------------------------------------------------------|----------------------|-------------------------|-----------------------|----------------------|----------------------|-------------------------|-----------------------|----------------------|
| | Quantia Bruta | Depreciações Acumuladas | Perdas por Imp. Acum. | Quantia escriturada | Quantia Bruta | Depreciações Acumuladas | Perdas por Imp. Acum. | Quantia escriturada |
| Bens de domínio público, patrimônio histórico, artístico e cultural | | | | | | | | |
| Terrenos e recursos naturais | 349 570,37 | 0,00 | 0,00 | 349 570,37 | 349 570,37 | 0,00 | 0,00 | 349 570,37 |
| Edifícios e outras construções | 2 092 439,93 | 903 237,46 | 0,00 | 2 089 152,47 | 3 011 784,93 | 967 236,02 | 0,00 | 2 044 516,31 |
| Infraestruturas | 21 916 554,43 | 8 486 629,83 | 0,00 | 13 429 963,60 | 22 254 215,40 | 9 131 324,08 | 0,00 | 13 122 891,32 |
| Patrimônio histórico, artístico e cultural | 89 299,52 | 23 043,51 | 0,00 | 66 256,01 | 89 299,52 | 23 769,91 | 0,00 | 65 529,61 |
| Outros | 468 121,51 | 43 024,38 | 0,00 | 425 097,13 | 529 510,51 | 53 132,25 | 0,00 | 487 378,26 |
| Bens de domínio público em curso | 239 276,17 | 0,00 | 0,00 | 239 276,17 | 478 054,17 | 0,00 | 0,00 | 478 054,17 |
| Ativos fixos em concessão | | | | | | | | |
| Terrenos e recursos naturais | 0,00 | 0,00 | 0,00 | 0,00 | 0,00 | 0,00 | 0,00 | 0,00 |
| Edifícios e outras construções | 0,00 | 0,00 | 0,00 | 0,00 | 0,00 | 0,00 | 0,00 | 0,00 |
| Infraestruturas | 0,00 | 0,00 | 0,00 | 0,00 | 0,00 | 0,00 | 0,00 | 0,00 |
| Patrimônio histórico, artístico e cultural | 0,00 | 0,00 | 0,00 | 0,00 | 0,00 | 0,00 | 0,00 | 0,00 |
| Ativos fixos em concessão em curso | 0,00 | 0,00 | 0,00 | 0,00 | 0,00 | 0,00 | 0,00 | 0,00 |
| Outros ativos fixos tangíveis | | | | | | | | |
| Terrenos e recursos naturais | 4 622 136,81 | 0,00 | 0,00 | 4 622 136,81 | 4 573 628,01 | 0,00 | 0,00 | 4 573 628,01 |
| Edifícios e outras construções | 20 176 729,56 | 6 459 402,34 | 0,00 | 13 719 327,22 | 20 181 008,88 | 6 910 082,18 | 0,00 | 13 276 926,70 |
| Equipamento básico | 3 207 394,08 | 2 854 439,83 | 0,00 | 352 894,86 | 3 243 673,86 | 2 922 417,68 | 0,00 | 321 256,18 |
| Equipamento de transporte | 1 813 620,46 | 1 611 369,83 | 0,00 | 202 250,63 | 1 896 130,22 | 1 669 078,48 | 0,00 | 227 051,74 |
| Equipamento administrativo | 203 699,75 | 155 653,82 | 0,00 | 48 245,93 | 208 859,86 | 164 451,65 | 0,00 | 44 408,21 |
| Equipamentos biológicos | 29 711,43 | 8 391,43 | 0,00 | 21 320,00 | 29 711,43 | 8 391,43 | 0,00 | 21 320,00 |
| Outros | 458 672,68 | 401 139,52 | 0,00 | 57 533,16 | 478 232,46 | 413 747,35 | 0,00 | 64 485,11 |
| Ativos fixos tangíveis em curso | 0,00 | 0,00 | 0,00 | 0,00 | 0,00 | 0,00 | 0,00 | 0,00 |
| Total: | 56 569 427,30 | 20 946 412,04 | 0,00 | 35 623 014,36 | 57 314 679,62 | 22 263 663,63 | 0,00 | 35 051 015,99 |

Quadro 8 – Quantidade escriturada e variação do período

Município de Fronteira

Anual (período 14) 2025

Ativos Fixos Tangíveis - Quantia escriturada e variações do período

| RUBRICAS | Quantia escriturada inicial | Variações | | | | | | | Quantia escriturada final |
|---------------------------------------------------------------------|-----------------------------|-------------------|-------------------|----------------|------------------|-----------------------|----------------------|-------------------|---------------------------|
| | | Adições | Transf. Internas | Revalorizações | Reversões perdas | Perdas por imparidade | Deprec. período | Diminuições | |
| Bens de domínio público, patrimônio histórico, artístico e cultural | | | | | | | | | |
| Terrenos e recursos naturais | 349 570,37 | 0,00 | 0,00 | 0,00 | 0,00 | 0,00 | 0,00 | 0,00 | 349 570,37 |
| Edifícios e outras construções | 2 089 152,47 | 19 345,00 | 0,00 | 0,00 | 0,00 | 0,00 | -83 561,16 | 0,00 | 2 044 516,31 |
| Infraestruturas | 13 429 963,60 | 148 171,75 | 189 489,22 | 0,00 | 0,00 | 0,00 | -644 723,25 | 0,00 | 13 122 891,32 |
| Patrimônio histórico, artístico e cultural | 66 256,01 | 0,00 | 0,00 | 0,00 | 0,00 | 0,00 | -726,40 | 0,00 | 65 529,61 |
| Outros | 425 097,13 | 52 389,00 | 0,00 | 0,00 | 0,00 | 0,00 | -10 107,67 | 0,00 | 487 378,26 |
| Bens de domínio público em curso | 239 276,17 | 459 115,62 | -220 337,62 | 0,00 | 0,00 | 0,00 | 0,00 | 0,00 | 478 054,17 |
| Ativos fixos em concessão | | | | | | | | | |
| Terrenos e recursos naturais | 0,00 | 0,00 | 0,00 | 0,00 | 0,00 | 0,00 | 0,00 | 0,00 | 0,00 |
| Edifícios e outras construções | 0,00 | 0,00 | 0,00 | 0,00 | 0,00 | 0,00 | 0,00 | 0,00 | 0,00 |
| Infraestruturas | 0,00 | 0,00 | 0,00 | 0,00 | 0,00 | 0,00 | 0,00 | 0,00 | 0,00 |
| Patrimônio histórico, artístico e cultural | 0,00 | 0,00 | 0,00 | 0,00 | 0,00 | 0,00 | 0,00 | 0,00 | 0,00 |
| Ativos fixos em concessão em curso | 0,00 | 0,00 | 0,00 | 0,00 | 0,00 | 0,00 | 0,00 | 0,00 | 0,00 |
| Outros ativos fixos tangíveis | | | | | | | | | |
| Terrenos e recursos naturais | 4 622 136,81 | 0,00 | 0,00 | 0,00 | 0,00 | 0,00 | -48 508,80 | 0,00 | 4 573 628,01 |
| Edifícios e outras construções | 13 719 327,22 | 52 337,66 | 0,00 | 0,00 | 0,00 | 0,00 | -450 679,94 | -50 058,64 | 13 276 926,70 |
| Equipamento básico | 352 894,86 | 36 279,16 | 0,00 | 0,00 | 0,00 | 0,00 | -67 917,68 | 0,00 | 321 256,18 |
| Equipamento de transporte | 202 250,63 | 62 509,76 | 0,00 | 0,00 | 0,00 | 0,00 | -57 728,65 | 0,00 | 227 051,74 |
| Equipamento administrativo | 48 245,93 | 4 560,11 | 0,00 | 0,00 | 0,00 | 0,00 | -8 757,63 | 0,00 | 44 408,21 |
| Equipamentos biológicos | 21 320,00 | 0,00 | 0,00 | 0,00 | 0,00 | 0,00 | 0,00 | 0,00 | 21 320,00 |
| Outros | 57 533,16 | 19 559,78 | 0,00 | 0,00 | 0,00 | 0,00 | -12 607,83 | 0,00 | 64 485,11 |
| Ativos fixos tangíveis em curso | 0,00 | 0,00 | 0,00 | 0,00 | 0,00 | 0,00 | 0,00 | 0,00 | 0,00 |
| Total: | 35 623 014,36 | 874 668,16 | -39 848,40 | 0,00 | 0,00 | 0,00 | -1 317 280,69 | -89 567,44 | 35 051 015,99 |



Quadro 9 – Adições

Município de Fronteira

Anual (período 14) 2025

Ativos fixos tangíveis - Adições

| RUBRICAS | Adições | | | | | | | | | | Total |
|---------------------------------------------------------------------|-------------|-------------------|-------------|--------------------|-------------|-------------|---------------------|-----------------|-------------------|-------------------|-------------------|
| | Internas | Compra | Cessão | Transfer. ou troca | Expropri. | Doação | Doação em pagamento | Locação fin. | Fusão, cisão, ... | Outras | |
| Bens de domínio público, patrimônio histórico, artístico e cultural | | | | | | | | | | | |
| Terrenos e recursos naturais | 0,00 | 0,00 | 0,00 | 0,00 | 0,00 | 0,00 | 0,00 | 0,00 | 0,00 | 0,00 | 0,00 |
| Edifícios e outras construções | 0,00 | 0,00 | 0,00 | 0,00 | 0,00 | 0,00 | 0,00 | 0,00 | 0,00 | 19 345,00 | 19 345,00 |
| Infraestruturas | 0,00 | 0,00 | 0,00 | 0,00 | 0,00 | 0,00 | 0,00 | 0,00 | 0,00 | 143 171,75 | 143 171,75 |
| Patrimônio histórico, artístico e cultural | 0,00 | 0,00 | 0,00 | 0,00 | 0,00 | 0,00 | 0,00 | 0,00 | 0,00 | 0,00 | 0,00 |
| Outros | 0,00 | 21 119,09 | 0,00 | 0,00 | 0,00 | 0,00 | 0,00 | 0,00 | 0,00 | 31 270,60 | 52 389,09 |
| Bens de domínio público em curso | 0,00 | 0,00 | 0,00 | 0,00 | 0,00 | 0,00 | 0,00 | 0,00 | 0,00 | 453 115,62 | 453 115,62 |
| Ativos fixos em concessão | | | | | | | | | | | |
| Terrenos e recursos naturais | 0,00 | 0,00 | 0,00 | 0,00 | 0,00 | 0,00 | 0,00 | 0,00 | 0,00 | 0,00 | 0,00 |
| Edifícios e outras construções | 0,00 | 0,00 | 0,00 | 0,00 | 0,00 | 0,00 | 0,00 | 0,00 | 0,00 | 0,00 | 0,00 |
| Infraestruturas | 0,00 | 0,00 | 0,00 | 0,00 | 0,00 | 0,00 | 0,00 | 0,00 | 0,00 | 0,00 | 0,00 |
| Patrimônio histórico, artístico e cultural | 0,00 | 0,00 | 0,00 | 0,00 | 0,00 | 0,00 | 0,00 | 0,00 | 0,00 | 0,00 | 0,00 |
| Ativos fixos em concessão em curso | 0,00 | 0,00 | 0,00 | 0,00 | 0,00 | 0,00 | 0,00 | 0,00 | 0,00 | 0,00 | 0,00 |
| Outros ativos fixos tangíveis | | | | | | | | | | | |
| Terrenos e recursos naturais | 0,00 | 0,00 | 0,00 | 0,00 | 0,00 | 0,00 | 0,00 | 0,00 | 0,00 | 0,00 | 0,00 |
| Edifícios e outras construções | 0,00 | 0,00 | 0,00 | 0,00 | 0,00 | 0,00 | 0,00 | 0,00 | 0,00 | 52 337,56 | 52 337,56 |
| Equipamento básico | 0,00 | 38 279,18 | 0,00 | 0,00 | 0,00 | 0,00 | 0,00 | 0,00 | 0,00 | 38 279,18 | 38 279,18 |
| Equipamento de transporte | 0,00 | 77 100,00 | 0,00 | 0,00 | 0,00 | 0,00 | 0,00 | 5 403,78 | 0,00 | 0,00 | 82 503,78 |
| Equipamento administrativo | 0,00 | 4 960,11 | 0,00 | 0,00 | 0,00 | 0,00 | 0,00 | 0,00 | 0,00 | 0,00 | 4 960,11 |
| Equipamentos biológicos | 0,00 | 0,00 | 0,00 | 0,00 | 0,00 | 0,00 | 0,00 | 0,00 | 0,00 | 0,00 | 0,00 |
| Outros | 0,00 | 19 553,78 | 0,00 | 0,00 | 0,00 | 0,00 | 0,00 | 0,00 | 0,00 | 0,00 | 19 553,78 |
| Ativos fixos tangíveis em curso | 0,00 | 0,00 | 0,00 | 0,00 | 0,00 | 0,00 | 0,00 | 0,00 | 0,00 | 0,00 | 0,00 |
| Total: | 0,00 | 159 016,07 | 0,00 | 0,00 | 0,00 | 0,00 | 0,00 | 5 403,78 | 0,00 | 710 240,33 | 674 655,15 |

Quadro 10 – Diminuições

Município de Fronteira

Anual (período 14) 2025

Ativos fixos tangíveis - Diminuições

| RUBRICAS | Diminuições | | | | | Total |
|---------------------------------------------------------------------|-----------------------------|------------------------|-----------------------|------------------------------|-------------|-------------------|
| | Alienações a título oneroso | Transferência ou troca | Devolução ou reversão | Fusão, cisão, reestruturação | Outras | |
| Bens de domínio público, patrimônio histórico, artístico e cultural | | | | | | |
| Terrenos e recursos naturais | 0,00 | 0,00 | 0,00 | 0,00 | 0,00 | 0,00 |
| Edifícios e outras construções | 0,00 | 0,00 | 0,00 | 0,00 | 0,00 | 0,00 |
| Infraestruturas | 0,00 | 0,00 | 0,00 | 0,00 | 0,00 | 0,00 |
| Patrimônio histórico, artístico e cultural | 0,00 | 0,00 | 0,00 | 0,00 | 0,00 | 0,00 |
| Outros | 0,00 | 0,00 | 0,00 | 0,00 | 0,00 | 0,00 |
| Bens de domínio público em curso | 0,00 | 0,00 | 0,00 | 0,00 | 0,00 | 0,00 |
| Ativos fixos em concessão | | | | | | |
| Terrenos e recursos naturais | 0,00 | 0,00 | 0,00 | 0,00 | 0,00 | 0,00 |
| Edifícios e outras construções | 0,00 | 0,00 | 0,00 | 0,00 | 0,00 | 0,00 |
| Infraestruturas | 0,00 | 0,00 | 0,00 | 0,00 | 0,00 | 0,00 |
| Patrimônio histórico, artístico e cultural | 0,00 | 0,00 | 0,00 | 0,00 | 0,00 | 0,00 |
| Ativos fixos em concessão em curso | 0,00 | 0,00 | 0,00 | 0,00 | 0,00 | 0,00 |
| Outros ativos fixos tangíveis | | | | | | |
| Terrenos e recursos naturais | | -43 503,60 | 0,00 | 0,00 | 0,00 | -43 503,60 |
| Edifícios e outras construções | | -50 058,64 | 0,00 | 0,00 | 0,00 | -50 058,64 |
| Equipamento básico | 0,00 | 0,00 | 0,00 | 0,00 | 0,00 | 0,00 |
| Equipamento de transporte | 0,00 | 0,00 | 0,00 | 0,00 | 0,00 | 0,00 |
| Equipamento administrativo | 0,00 | 0,00 | 0,00 | 0,00 | 0,00 | 0,00 |
| Equipamentos biológicos | 0,00 | 0,00 | 0,00 | 0,00 | 0,00 | 0,00 |
| Outros | 0,00 | 0,00 | 0,00 | 0,00 | 0,00 | 0,00 |
| Ativos fixos tangíveis em curso | 0,00 | 0,00 | 0,00 | 0,00 | 0,00 | 0,00 |
| Total: | | -93 562,24 | 0,00 | 0,00 | 0,00 | -93 562,24 |

Nota 6 – Locações

O Município tem apenas 5 contratos de locação. Um contrato de locação financeira e quatro de locação operacional, cujos dados se apresentam nos quadros seguintes:



Quadro 11 – Locação Financeira

| Bens Locados | Valor do contrato | Pagamentos efetuados acumulados | | | | Futuros pagamentos mínimos | | | | Valor presente dos futuros pagamentos mínimos |
|--------------|-------------------|---------------------------------|----------|------------|-----------|----------------------------|------------------|-------------------|-----------|-----------------------------------------------|
| | | Período | | Acumulado | | Até 1 ano | Entre 1 a 5 anos | Superior a 5 anos | Total | |
| | | Capital | Juros | Capital | Juros | | | | | |
| Autocarro | 215 500,00 | 31 523,53 | 2 575,46 | 153 086,30 | 12 794,34 | 40 681,31 | 4 274,69 | 0,00 | 44 956,00 | |

Valores não incluem IVA

Fonte: Elaboração Própria

Quadro 12 – Locação Operacional

| Bens Locados | Valor do contrato | Pagamentos efetuados acumulados | | | | Futuros pagamentos mínimos | | | | presente dos futuros pagamentos mínimos |
|----------------------------------------------------------------------------------|-------------------|---------------------------------|-----------|-----------|-----------|----------------------------|------------------|-------------------|-----------|-----------------------------------------|
| | | Período | | Acumulado | | Até 1 ano | Entre 1 a 5 anos | Superior a 5 anos | Total | |
| | | Pag. Min. | Rendas C. | Pag. Min. | Rendas C. | | | | | |
| Equipamentos para modernização das Infraestruturas Tecnológicas (contr. 94/2021) | 74 921,76 | 6 243,48 | 0,00 | 68 678,28 | 0,00 | 0,00 | 0,00 | 0,00 | 0,00 | 0,00 |
| Equipamentos para modernização das Infraestruturas Tecnológicas (contr. 30/2025) | 92 239,96 | 17 295,03 | 0,00 | 0,00 | 0,00 | 23 060,04 | 51 885,09 | 0,00 | 74 945,13 | 0,00 |
| Aluguer de Impressoras Multifunções e Cópia | 20 423,41 | 8 820,50 | 0,00 | 4 302,68 | 0,00 | 7 300,23 | 0,00 | 0,00 | 7 300,23 | 0,00 |
| Viatura Elétrica ligeira de passageiros | 28 848,72 | 6 946,05 | 0,00 | 23 785,94 | 0,00 | 0,00 | 0,00 | 0,00 | 0,00 | 0,00 |

Fonte: Elaboração Própria

Nota 7 – Custos de empréstimos obtidos

Quadro 13 – Custos com os empréstimos Obtidos

| Custos com os empréstimos Obtidos | | |
|-----------------------------------|-------------------|-------------------|
| | 2024 | 2025 |
| Juros | 54 094,16 | 31 679,54 |
| amortizações de capital | 150 173,32 | 150 830,32 |
| Total | 204 267,48 | 182 509,86 |

Fonte: Elaboração Própria

Em anexo encontra-se o mapa dos empréstimos obtidos discriminados por contrato. Anexo III.



Nota 9 – Imparidade de ativos

Segue-se a informação sobre a quantia recuperável dos ativos.

Quadro 14 – Imparidades de ativos

| Classe | Quantia Bruta | Perdas por imparidade acumulada | Reversão de imparidade | Quantia Recuperável |
|------------------------------------------------------------------------------|----------------------|---------------------------------|------------------------|----------------------|
| Depósitos à ordem | 371.858,04 | 0,00 | 0,00 | 371.858,04 |
| Outros depósitos | 231.992,29 | 0,00 | 0,00 | 231.992,29 |
| Outros instrumentos financeiros a curto prazo | 0,00 | 0,00 | 0,00 | 0,00 |
| Devedores e credores por transferências, subsídios e empréstimos bonificados | 85.607,51 | 0,00 | 0,00 | 85.607,51 |
| Clientes, contribuintes e utentes | 522.236,89 | 479.900,84 | 3.425,00 | 45.761,05 |
| Fornecedores | 158.431,98 | 0,00 | 0,00 | 158.431,98 |
| Pessoal | 0,00 | 0,00 | 0,00 | 0,00 |
| Acionistas/sócios/associados | 0,00 | 0,00 | 0,00 | 0,00 |
| Outras contas a receber e a pagar | 882.340,71 | 0,00 | 0,00 | 882.340,71 |
| Inventário estratégicos e bens a transferir | 0,00 | 0,00 | 0,00 | 0,00 |
| Mercadorias | 0,00 | 0,00 | 0,00 | 0,00 |
| Matérias-primas, subsidiárias e de consumo | 225.945,11 | 0,00 | 0,00 | 225.945,11 |
| Produtos acabados e intermédios | 0,00 | 0,00 | 0,00 | 0,00 |
| Subprodutos, desperdícios, resíduos e refugos | 0,00 | 0,00 | 0,00 | 0,00 |
| Produtos e trabalhos em curso | 0,00 | 0,00 | 0,00 | 0,00 |
| Ativos biológicos | 0,00 | 0,00 | 0,00 | 0,00 |
| Adiantamentos por conta de compras | 0,00 | 0,00 | 0,00 | 0,00 |
| Investimentos financeiros | 1.534.959,00 | 0,00 | 0,00 | 1.534.959,00 |
| Propriedades de investimento | 0,00 | 0,00 | 0,00 | 0,00 |
| Ativos fixos tangíveis | 34.572.961,82 | 0,00 | 0,00 | 34.572.961,82 |
| Ativos intangíveis | 139.403,42 | 0,00 | 0,00 | 139.403,42 |
| Investimentos em curso | 478.054,17 | 0,00 | 0,00 | 478.054,17 |
| Ativos não correntes detidos para venda | 0,00 | 0,00 | 0,00 | 0,00 |
| Total | 39.203.790,94 | 479.900,84 | 3.425,00 | 38.727.315,10 |

Fonte: Elaboração Própria



Nota 10 – Inventários

O custo de cada item de inventário é determinado através da média ponderada do seu custo inicial e do custo de itens semelhantes adquiridos durante 2025 – custo médio ponderado. De seguida apresenta-se o quadro com a informação dos movimentos do período:

Quadro 15 – Inventário

| Rubricas | Quantia escriturada Inicial (1) | Compras Líquidas (2) | Consumo/gastos (3) | Variações | | | Outras reduções de inventário (7) | Outros aumentos (8) | Quantia escriturada Final (9)=(1)+(2)-(3)-+(4)-(5)+(6)-(7)+(8) |
|--------------------------------------------------------------------------------------------------------------------------------------------------------------------------------------------|------------------------------------|-------------------------|-----------------------|----------------------------------|------------------------------|-------------------------------------------|--------------------------------------|------------------------|-------------------------------------------------------------------|
| | | | | Variações nos inventários (4) | Perdas por imparidade (5) | Reversões de perdas por imparidade (6) | | | |
| Mercadorias Matérias Primas, Subsidiárias e de consumo Produtos acabados e intermédios Subprodutos, desperdícios, resíduos e refugos Produtos e trabalhos em curso | 216 513,34 | 426 345,36 | 417 356,34 | | | | 3 980,37 | 4 351,71 | 225 873,70 |
| Total | 216 513,34 | 426 345,36 | 417 356,34 | 0,00 | 0,00 | 0,00 | 3 980,37 | 4 351,71 | 225 873,70 |

Fonte: Elaboração Própria

Em consequência o custo das mercadorias vendidas e das matérias consumidas assume a seguinte expressão:

Quadro 16 – CMVMC

| Matérias Primas Sub. consumo | 2025 |
|------------------------------------------|-------------------|
| Existências Iniciais | 216.513,30 |
| Compras | 429.802,09 |
| Regularização de existências | 3.085,35 |
| Existências Finais | 225.873,70 |
| Custo das mer.vend.mat.consumidos | 417.356,34 |

Fonte: Elaboração Própria



Nota 13 – Rendimento de transações com contraprestação

Nos rendimentos de transações com contraprestação, o rédito compreende o justo valor da contraprestação recebido ou a receber pelas vendas e prestação de serviços decorrentes da atividade normal do Município, na data da prestação dos serviços ou se periódicos, no fim do período a que dizem respeito.

De seguida apresenta-se o detalhe destes rendimentos.

Quadro 17 – Rendimentos com contraprestação

| Tipo de rendimento | Rendimento do período reconhecido | | Quantias por receber | | Adiantament os Recebidos |
|---------------------------------------------------------|-----------------------------------|--------------------|----------------------|------------------|--------------------------------|
| | Resultados | Património Líquido | Início do período | Final do período | |
| Taxas, multas e outras penalidades | | | | | |
| Taxas específicas das autarquias locais | 48.135,45 | 0,00 | 0,00 | 0,00 | 0,00 |
| Multas e outras penalidades | 1.760,51 | 0,00 | 0,00 | 0,00 | 0,00 |
| Vendas | | | | | |
| Mercadorias | 0,00 | 0,00 | 0,00 | 0,00 | 0,00 |
| Produtos acabados e intermédios | 0,00 | 0,00 | 0,00 | 0,00 | 0,00 |
| Subprodutos, desperdícios, resíduos e refugos | 1.258,36 | 0,00 | 0,00 | 0,00 | 0,00 |
| Prestação de serviços | | | | | |
| Serviços específicos das autarquias locais | 213.165,46 | 0,00 | 0,00 | 0,00 | 0,00 |
| Concessões | 241.974,16 | 0,00 | 0,00 | 0,00 | 0,00 |
| Serviços sociais, recreativos, culturais e desporto | 26.483,50 | 0,00 | 0,00 | 0,00 | 0,00 |
| Aluguer de equipamento | 18.247,00 | 0,00 | 0,00 | 0,00 | 0,00 |
| Arrendamento | 82.885,10 | 0,00 | 0,00 | 0,00 | 0,00 |
| Outros serviços | 27.152,87 | 0,00 | 0,00 | 0,00 | 0,00 |
| Outros rendimentos | | | | | |
| Ganhos em inventários | 4.351,71 | 0,00 | 0,00 | 0,00 | 0,00 |
| Rendimentos em investimentos não financeiros | 60.382,25 | 0,00 | 0,00 | 0,00 | 0,00 |
| Outros rendimentos do Estado | 17.931,53 | 0,00 | 0,00 | 0,00 | 0,00 |
| Correções relativas a períodos anteriores | 2.266,70 | 0,00 | 0,00 | 0,00 | 0,00 |
| Outros não especificados | 0,00 | 0,00 | 0,00 | 0,00 | 0,00 |
| Juros, Dividendos e outros rendimentos similares | | | | | |
| Juros, Dividendos e outros rendimentos similares | 3.849,90 | 0,00 | 0,00 | 0,00 | 0,00 |
| Total | 749.844,50 | 0,00 | 0,00 | 0,00 | 0,00 |

Fonte: Elaboração Própria

Nota 14 – Rendimento de transações sem contraprestação

As transações sem contraprestação subdividem-se em impostos e transferências. Os impostos são benefícios económicos ou potencial de serviços obrigatoriamente pagos ou a pagar a entidades públicas, de acordo com disposições legais adequadas, criadas para proporcionar rendimento às administrações públicas. As transferências são influxo de benefícios económicos



Handwritten signatures and initials in the top right corner.

futuros ou potencial de serviço provenientes de transações sem contraprestação que não sejam impostos.

Nos rendimentos de transações sem contraprestações, o rédito é reconhecido quando os acontecimentos ocorrem, sendo mensurados ao justo valor à data de aquisição.

Quadro 18 – Rendimentos sem contraprestação

| Tipo de rendimento | Rendimento do período reconhecido | | Quantias por receber | | Adiantament os Recebidos |
|-------------------------------------------------------------|-----------------------------------|--------------------|----------------------|------------------|--------------------------------|
| | Resultados | Património Líquido | Início do período | Final do período | |
| Impostos Diretos | | | | | |
| Derrama | 2.675,50 | 0,00 | 0,00 | 0,00 | 0,00 |
| Imposto municipal sobre imóveis | 257.040,85 | 0,00 | 0,00 | 0,00 | 0,00 |
| Imposto único de circulação | 76.642,16 | 0,00 | 0,00 | 0,00 | 0,00 |
| Impostos Indiretos | | | | | |
| Imposto municipal sobre as transmissões onerosas de imóveis | 192.791,45 | 0,00 | 0,00 | 0,00 | 0,00 |
| Transferências e sub. Correntes obtidos | | | | | |
| Estado | 5.295.366,75 | 0,00 | 0,00 | 0,00 | 0,00 |
| Serviços e Fundos Autónomos | 53.179,10 | 0,00 | 0,00 | 0,00 | 0,00 |
| Resto do Mundo | 0,00 | 0,00 | 0,00 | 0,00 | 0,00 |
| Reversões | | | | | |
| de perdas por imparidade | 3.425,00 | 0,00 | 0,00 | 0,00 | 0,00 |
| Imputação de subsídios e transf. Para investimento | 690.842,91 | 0,00 | 0,00 | 0,00 | 0,00 |
| Total | 6.571.963,72 | 0,00 | 0,00 | 0,00 | 0,00 |

Fonte: Elaboração Própria

Nota 15 – Provisões, passivos contingentes e ativos contingentes

15.1 - Provisões

As provisões são reconhecidas quando se verifica cumulativamente as seguintes situações:

- Exista uma obrigação presente como resultado de um acontecimento passado,
- Seja provável que um ex-fluxo de recursos que incorpore benefícios económicos que será necessário para liquidar a obrigação,
- Possa ser efetuada uma estimativa fiável da quantia da obrigação.



O Município tem duas provisões:

Quadro 19 – Provisões

| Rubricas (1) | Quantia escriturada inicial (2) | Aumentos | | | | Diminuições | | | | Quantia escritura da final (11)=(2)+(6)-(10) |
|-------------------------------------------------------------|------------------------------------------|-----------------|---------------------------------------------|---------------------------|--------------------------------------|------------------|----------------|------------------------------|------------------------------------------|-------------------------------------------------------|
| | | Reforços (3) | Aumentos da quantia descontada (4) | Outros aumentos (5) | Total aumentos (6)=(3)+(4)+(5) | Utilizaç. (7) | Revers. (8) | Outras diminuições (9) | Total diminuições (10)=(7)+(8)+(9) | |
| Outras provisões | | | | | | | | | | |
| Electro Requetim - Distribuição de material elétrico, SA | 3.336,63 | | | | | | | | | 3.336,63 |
| Construção JJR & Filhos, SA | 1.272,46 | | | | | | | | | 1.272,46 |
| Total | 4.609,09 | | | | | | | | | 4.609,09 |

Fonte: Elaboração Própria

15.2 - Passivos Contingentes

Processos Judiciais contra o Município de Fronteira

Na data do presente relato encontram-se pendentes diversos processos judiciais, abaixo descritos, tendo sido objeto de contestação as correspondentes ações.

Nos termos do novo referencial contabilístico aplicável à administração local desde 1 de janeiro de 2021 as responsabilidades relacionadas com aqueles processos são abordadas pela Norma Contabilística NCP 15 – Provisões, Passivos Contingentes e Ativos Contingentes. Enquanto as provisões são obrigações reconhecidas no passivo havendo incerteza acerca do momento ou da quantia dos dispêndios futuros exigidos na sua liquidação, os passivos contingentes não são reconhecidos porque a sua existência só será confirmada pela ocorrência ou não de um ou mais acontecimentos futuros incertos, não totalmente dentro do controlo da entidade.

Segundo o parágrafo 18 da NCP 15, “Na maioria dos casos será claro se um acontecimento passado deu origem a uma obrigação presente. Noutros casos, por exemplo num processo judicial, pode ser discutível se certos acontecimentos ocorreram ou não ou se esses acontecimentos deram origem a uma obrigação presente. Em tais casos, uma entidade determina se existe uma obrigação presente à data de relato tendo em conta toda a evidência disponível, incluindo, por exemplo, a opinião de peritos. A evidência considerada inclui qualquer prova adicional proporcionada por acontecimentos após a data de relato. Com base em tal evidência, a entidade: (a) Reconhece uma provisão quando for provável que exista uma obrigação presente à data de relato (se os critérios de reconhecimento forem satisfeitos); e (b) Divulga um passivo contingente quando for provável que não exista uma obrigação presente à data de relato, exceto se for remota a possibilidade de haver um exfluxo de recursos incorporando benefícios económicos ou potencial de serviço.”



O facto de terem sido contestadas as ações judiciais significa, desde logo, não ser claro ter ocorrido um acontecimento ou esse acontecimento ter dado origem a uma obrigação presente. Nestas circunstâncias importaria apurar, face ao desfecho previsto para os litígios, a probabilidade da existência de obrigações. Se a probabilidade de existir uma obrigação presente for grande deve ser reconhecida provisão, desde que satisfeitos os demais critérios de reconhecimento. Se a probabilidade não for grande, tal obrigação é qualificada como possível não devendo ser reconhecida qualquer provisão, mas sim divulgado um passivo contingente, exceto se for remota a possibilidade de haver um exfluxo de recursos para a liquidar.

Finalmente, importa, em sede de preparação do relato financeiro de 2025, observar o que dispõe o parágrafo 39 da NCP 15: "As estimativas do desfecho e do efeito financeiro são determinadas pelo julgamento do órgão de gestão da entidade, complementado pela experiência de transações similares e, em alguns casos, por relatórios de peritos independentes. A evidência considerada inclui qualquer informação adicional proporcionada por acontecimentos após a data de relato."

Apresentam-se assim os processos judiciais em curso sobre os quais foi efetuada uma apreciação jurídica de risco. Nos processos onde não se verifique as condições para reconhecimento de provisões, são apresentados os mesmos para efeitos de divulgação dos passivos contingentes.

Ações judiciais pendentes:

Processo judicial - Águas do Vale do Tejo SA

Quantia: € 651.988,57

- ADNA – Águas do Norte Alentejano, S. A. – Proc. nº 450/14.5BECTB do Tribunal Administrativo e Fiscal de Castelo Branco – Valor: € 343.011,48.,

- ADNA – Águas do Norte Alentejano, S. A. – Proc. nº 537/1212.9BECTB do Tribunal Administrativo e Fiscal de Castelo Branco (Injunção nº 170590/12.0YIPRT do Balcão Nacional de Injunções) – Valor: € 175.871,15.

Foi proferida sentença que absolveu o Município, tendo sido interposto recursos que se encontra pendente.

- Águas de Lisboa e Vale do Tejo, S. A. – Proc. nº 525/16.6BECTB do Tribunal Administrativo e Fiscal de Castelo Branco – Valor: € 133.105,94.

Ações contestadas.

Contraordenação – Autoridade Nacional de Segurança Rodoviária

- Proc. Contra-ordenação nº 910973458 – Valor: de € 300,00 a € 1.500,00.

Foi interposto recurso de impugnação judicial.

- Proc. Contra-ordenação nº 927512726 – Valor: de € 120,00 a € 600,00.

Foi interposto recurso de impugnação judicial.

Prestação de Contas 2025 – Relatório de Gestão



Contraordenação – IGAMAOT

Proc. Contra-ordenação nº CO 000380/15 - Valor: de € 38.500,00 a € 70.000,00.

Foi apresentada defesa. Encontra-se pendente de decisão.

Proc. Contraordenação n.ºNUI/CO/002792/24.2CGI – Coima de €12.000,00 a € 72.000,00 em caso de negligência e de € 36.000,00 a € 216.000,00 em caso de dolo.

Foi apresentada defesa. Encontra-se pendente de decisão.

Processo Judicial – GEOTA

Processo judicial nº 299/22.IBECTB do Tribunal Administrativo e Fiscal de Castelo Branco.

Foi apresentada recurso da decisão da 1ª instância.

Processo judicial – nº268/21.9T8FTR:

Proc. nº 268/21.9T8FTR do Tribunal Judicial da Comarca de Portalegre – Juízo de Competência Genérica de Fronteira – Valor: 30.000,01€

Foi apresentada contestação e realizado o julgamento, aguarda-se sentença.

STAL – Sindicato dos trabalhadores da Administração Pública

- Processo Judicial n.º 244/22.4BECTB do Tribunal Administrativo e Fiscal de Castelo Branco – Valor: € 30.000,01.

Foi interposto recurso para o Tribunal Central Administrativo Sul. Aguarda-se o desenrolar do processo.

Manteivias – Engenharia e Construções, SA

Processo n.º2/23.9BECTB do Tribunal Administrativo e Fiscal de Castelo Branco – Valor € 30.978,44.

Foi apresentada contestação, encontrando-se o processo a correr os seus termos.

Processo n.º3/23.7BECTB do Tribunal Administrativo e Fiscal de Castelo Branco – Valor € 30.237,52.

Foi apresentada contestação, encontrando-se o processo a correr os seus termos.

No início do período de relato não foram reconhecidas provisões por não ser grande a probabilidade de existir obrigações.

À data presente não houve mais desenvolvimentos e na falta de opinião de perito sobre a existência remota da possibilidade de haver um exfluxo de recursos para a liquidar procede-se, por prudência, à divulgação como passivo contingente.



15.3 - Ativos contingentes

Processos Judiciais e Fiscais a favor do Município de Fronteira

Na data do presente relato encontram-se a decorrer diversos processos judiciais e fiscais, abaixo descritos:

Processos judiciais a decorrer:

Francisca Leitão e Leitão, Lda

Processo n.1406/23.2T8PTG do Tribunal Judicial da Comarca de Portalegre. Valor:177.153,57€
Foi interposto requerimento de execução de decisão judicial condenatória, encontrando-se o processo a correr os seus termos.

Processo n.º2/24.1T8FTR

Processo n.º2/24.1T8FTR do Tribunal Judicial da Comarca de Portalegre – Juízo de Competência Genérica de Fronteira - Valor:25.964,06€

Foi proposta ação, encontrando-se o processo a correr os seus termos.

À data presente não houve mais desenvolvimentos e na falta de opinião de perito sobre a existência remota da possibilidade de haver um influxo de recursos para receber procede-se, por prudência, à divulgação como ativo contingente.

Processos de execução fiscal a decorrer:

Processo n.º 0906202301115820, de 18-12-2023

Processo n.º 166002230127535, de 18-12-2023

Processo n.º 1678202301010670, de 22-12-2023 (extinto)

Processo n.º 1600202301017403, de 29-12-2023 (extinto)

Processo n.º 1678202401005383, de 23-10-2024 (extinto)

Processo n.º 1678202401005391, de 23-10-2024

Processo n.º1600202401001086, de 12-02-2024

Os ativos contingentes não são reconhecidos nas demonstrações financeiras porque isso poderia resultar no reconhecimento de rendimento que poderão nunca ser realizados. Os ativos contingentes são avaliados continuamente para assegurar que os desenvolvimentos são apropriadamente refletidos nas demonstrações financeiras.

Obrigação assumida pela Freguesia de Cabeço de Vide

O ativo registado na conta de ativos não correntes/outras contas a receber, expressa no balanço, respeita a uma obrigação assumida pela Freguesia de Cabeço de Vide em contratos celebrados em 10-05-1999 e 07-05-2000, mediante o qual o Município de Fronteira concedeu à contraparte



um subsídio reembolsável destinado ao financiamento da construção do novo Balneário Termal e Hotel Residencial.

Até à data do termo do período de relato o montante da dívida daquela Freguesia cifrava-se em €1.411.463,27.

O instrumento contratual que sustenta as obrigações assumidas e a natureza jurídica da entidade freguesia afastam qualquer incerteza quanto à inevitabilidade de liquidação da obrigação por parte da Freguesia de Cabeço de Vide, razão pela qual se procede à divulgação da contingência que envolve o ativo.

Autoridade Tributaria e Aduaneira, valores dos recebimentos em atraso

Relativamente aos ativos contingentes, a Autoridade Tributaria Aduaneira nos termos do n.º 2, do art.º 17 do decreto-lei 127/2021 de 21 de junho disponibilizou no seu portal o valor dos recebimentos em atraso, existentes em 31 de dezembro, referentes às receitas fiscais do Município. Estes valores, constantes do quadro seguinte, não constam do balanço do Município dado que a informação disponibilizada é insuficiente, nomeadamente quanto ao ano de origem e à probabilidade da sua boa cobrança.

Quadro 20 – Ativos Contingente, AT

| Ano | Imposto | Número da Nota de Cobrança | Pagamentos e Recebimentos em atraso |
|------|---------|----------------------------|-------------------------------------|
| 2025 | IMT | Valores Agregados** | 581,47 |
| 2025 | IMI | Valores Agregados** | 73.160,11 |
| 2025 | IUC | Valores Agregados** | 25.189,76 |
| | | | 98.931,34 |

Fonte: Elaboração Própria

Reconhecimento dos contratos de concessão de distribuição de energia elétrica em baixa tensão celebrado entre o município e a E-Redes, S.A.

As significativas dificuldades reportadas, por parte do município, na obtenção de informação detalhada e atualizada de cada um dos ativos afetos àquelas concessões e respetivas vidas úteis, que permita o adequado reconhecimento / desreconhecimento e a mensuração daqueles ativos e respetivos subsídios ou entregas de terceiros, designadamente, a identificação detalhada dos ativos, individualmente ou em grupo quando tenham a mesma natureza e vida útil e, quando aplicável, a vida útil remanescente, separando os ativos adquiridos, construídos ou melhorados pelos concessionários daqueles adquiridos pelos concedentes e já reconhecidos por estes, bem como a sua monitorização no âmbito das normas aplicáveis.



A NCP 4 prevê a existência de situações em que o concedente adquire os ativos e os coloca à disposição do concessionário, circunstância que se verifica no caso em apreço, a par de uma renda que remunera os municípios pelo contrato de concessão;

As vidas úteis apresentadas pelo concessionário são as que decorrem das estipuladas na lei por categoria e não as previstas no Classificador Complementar 2;

Ao longo do contrato, os municípios utilizaram diferentes referenciais contabilísticos, criando dificuldades na identificação e confirmação dos ativos adquiridos por estes e colocados à disposição do concessionário, não os identificando claramente no cadastro apresentado;

A quantia da obrigação associada a um eventual passivo financeiro poderá não ser possível de ser mensurada com suficiente fiabilidade, com a indemnização a ser determinada após o fim do prazo de concessão por uma comissão a ser constituída.

Entende-se que, nesta situação muito específica, poderão não estar preenchidos os critérios para o reconhecimento de todos os ativos e passivos associados aos contratos de concessão ao abrigo da NCP 4, dado poderem existir incertezas significativas e/ou situações dependentes de eventos futuros que impedirão aquele reconhecimento.

Face às significativas dificuldades na obtenção de informação detalhada e fiável sobre os ativos afetos (identificação individual, vidas úteis remanescentes) e na quantificação do eventual passivo de indemnização final, e conforme a Orientação Técnica n.º 1/2025 da Comissão de Normalização Contabilística (CNC), o Município optou por não proceder ao reconhecimento integral dos ativos e passivos associados nestas demonstrações financeiras.

A renda auferida nestes contratos foi reconhecida como rendimento, nos termos da NCP 13, totalizando 241.974,61 € euros no exercício.

Não obstante, no quadro abaixo estão descritos os ativos e passivos contingentes do Município de Fronteira ao abrigo da NCP 15 (anexo – Orientação Técnica n.º1 CNC, de 18 de fevereiro de 2025).



Quadro 20.1 – Ativos e Passivos Contingente, contrato de concessão com E-Redes

Imobilizado em Exploração

| Bens | n.º bens | Valor Bruto | Depreciações acumuladas | Subsídios acumulados | Valor Líquido |
|--------------------------------|-------------|---------------------|-------------------------|----------------------|-------------------|
| Postos de transformação | 158 | 1.035.667,04 | -616.582,02 | 135.047,10 | 284.037,92 |
| Chegadas Aéreas | 180 | 234.790,92 | -189.998,32 | 34.080,97 | 10.711,63 |
| Chegadas Subterrânea | 115 | 105.846,66 | -67.690,93 | 35.443,08 | 2.712,65 |
| Contentores e acessórios | 708 | 146.851,27 | -131.351,11 | 18.025,91 | -2.525,75 |
| Iluminação Pública | 139 | 642.808,34 | -372.261,40 | 183.617,76 | 86.929,18 |
| Redes Aéreas | 189 | 838.726,16 | -517.941,75 | 95.058,27 | 225.726,14 |
| Redes Subterrâneas | 74 | 342.443,36 | -186.725,19 | 60.560,49 | 95.157,68 |
| Eq. Telegestão Energia EDP Box | 1 | 272.340,81 | -174.201,01 | 59,19 | 98.080,61 |
| | 1564 | 3.619.474,56 | -2.256.751,73 | 561.892,77 | 800.830,06 |

Valor de Resgate ou indemnização 947.352,00**Nota 17 – Acontecimentos após a Data do Relato**

À data de autorização das presentes demonstrações financeiras para emissão, o órgão de gestão acompanhou a evolução do contexto geopolítico e macroeconómico, nomeadamente a instabilidade decorrente dos conflitos na Ucrânia e no Médio Oriente, bem como a volatilidade nos mercados energéticos e nas cadeias de abastecimento de matérias-primas.

- Natureza do acontecimento: Os referidos conflitos e a conseqüente instabilidade geopolítica têm gerado pressões inflacionistas e flutuações nas taxas de juro, com impacto potencial nos custos operacionais e nas condições de financiamento.
- Estimativa do efeito financeiro: À presente data, não é possível apresentar uma estimativa fiável do impacto financeiro quantitativo para os períodos subsequentes, uma vez que o mesmo depende da duração e da escala da instabilidade mencionada. Contudo, a Entidade efetuou uma análise de sensibilidade e concluiu que tais factos não colocam em causa o pressuposto da continuidade, mantendo-se a capacidade de prosseguir as suas operações no decurso normal da atividade.”

Nota 18 – Instrumentos Financeiros

Os instrumentos financeiros encontram-se registados de acordo com os seguintes critérios:

As participações de capital em entidades controladas, associadas ou acordos conjuntos são mensurados pelo seu custo de aquisição,

As contas a pagar a fornecedores e outros terceiros, que não vencem juros, são registados pelo seu valor nominal, que é equivalente ao seu valor justo.



Os passivos financeiros são registados inicialmente pelo seu justo valor e subsequentemente pelo custo amortizado usando o critério do juro efetivo

Os financiamentos bancários (empréstimos) são registados no passivo pelo custo. Os financiamentos são classificados como passivo corrente, a não ser que a entidade tenha o direito incondicional para diferir a liquidação do passivo por mais de 12 meses após a data de relato, caso em que serão incluídos em passivos não correntes pelas quantias que se vencem para além deste prazo.

Os juros dos financiamentos obtidos, não foram capitalizados, já que de acordo com a NCP 7 – Custos de Empréstimos Obtidos, nomeadamente o paragrafo 20, a capitalização dos custos de empréstimos obtidos deve cessar quando todas as atividades necessárias para preparar o ativo que se qualifica para o seu uso pretendido ou venda estão concluídas.

As transações são contabilisticamente reconhecidas quando são geradas, independentemente do momento em que são recebidas ou pagas. As diferenças entre os montantes recebidos e pagos e os correspondentes rendimentos e gastos são registados nas rubricas “Outras contas a receber e a pagar” e “diferimento”.

Os montantes incluídos na rubrica caixa e seus equivalentes, correspondem aos valores em caixa e depósitos.

A 31 de dezembro de 2025 a posição do Município de Fronteira relativamente aos instrumentos financeiros, era a seguinte:

18.1 - Ativos Financeiros

Quadro 21 – Ativos financeiros

| Rubricas | Quantia escriturada Inicial | Aumentos | | | | Diminuições | | | | Quantia escriturada Final |
|-----------------------------------|-----------------------------|-------------|-----------------------|-----------------------------------|------------------|------------------|-----------------------|-----------------------|-------------------|------------------------------------------------------------|
| | | Compras | Ganhos de justo valor | Reversão de perdas por imparidade | Outras | Alienações | Perdas de justo valor | Perdas por imparidade | Outros | |
| | (1) | (2) | (3) | (4) | (5) | (6) | (7) | (8) | (9) | (10) = (1) + (2) + (3) + (4) + (5) - (6) - (7) - (8) - (9) |
| Caixa e Depósitos | 385 578,72 | 0,00 | 0,00 | 0,00 | 0,00 | 0,00 | 0,00 | 0,00 | 221480,63 | 607 059,35 |
| Clientes, contribuintes e utentes | 202 422,47 | 0,00 | 0,00 | 3 425,00 | 0,00 | 67 094,51 | 0,00 | 92 991,91 | 0,00 | 45 781,05 |
| Participações financeiras | 1534 959,00 | 0,00 | 0,00 | 0,00 | 0,00 | 0,00 | 0,00 | 0,00 | 0,00 | 1534 959,00 |
| Estado e outros entes públicos | 39 548,19 | 0,00 | 0,00 | 0,00 | 0,00 | 0,00 | 0,00 | 0,00 | 6 021,36 | 32 626,83 |
| Diferimentos | 4 836,67 | 0,00 | 0,00 | 0,00 | 3 862,70 | 0,00 | 0,00 | 0,00 | 0,00 | 8 704,37 |
| Outras contas a receber | 1421224,03 | 0,00 | 0,00 | 0,00 | 51708,65 | 0,00 | 0,00 | 0,00 | 0,00 | 1472 932,68 |
| Total | 3 588 569,08 | 0,00 | 0,00 | 3 425,00 | 55 576,35 | 67 094,51 | 0,00 | 92 991,91 | 228 401,99 | 3 702 043,28 |

Fonte: Elaboração Própria

Decomposição dos maiores valores de Ativos Financeiros



[Handwritten signatures and initials]

Quadro 21.1 – Decomposição das Participações Financeiras

| Descrição | 2024 | 2025 |
|------------------------------------|---------------------|---------------------|
| CCAM Norte Alentejano | 250,00 | 250,00 |
| Águas de Lisboa e Vale do Tejo, SA | 108.611,00 | 108.611,00 |
| Valnor, SA | 71.532,00 | 71.532,00 |
| Fundo de Apoio Municipal | 163.836,00 | 163.836,00 |
| Águas do Alto Alentejo, E.I.M.,SA | 1.190.730,00 | 1.190.730,00 |
| | <u>1.534.959,00</u> | <u>1.534.959,00</u> |

18.2 - Passivos Financeiros

Quadro 22 –Passivos Financeiros

| Rubricas | Quantia escriturada Inicial (1) | Aumentos | | | Diminuições | | | Quantia escriturada Final (8) = (1) + (2) + (3) + (4) - (5) - (6) - (7) |
|--------------------------------|------------------------------------|------------------|------------------------------|-------------------|--------------------|------------------------------|------------------|----------------------------------------------------------------------------|
| | | Aquisição (2) | Ganhos de justo valor (3) | Outros (4) | Liquidações (5) | Perdas de justo valor (6) | Outras (7) | |
| Estado e Outros entes públicos | 38 164,50 | 0,00 | 0,00 | 2 357,11 | 0,00 | 0,00 | 0,00 | 40 521,61 |
| Financiamentos obtidos | 1110 657,59 | 0,00 | 0,00 | 0,00 | 220 434,44 | 0,00 | 0,00 | 890 223,15 |
| Fornecedores | 48 155,93 | 0,00 | 0,00 | 110 276,05 | 0,00 | 0,00 | 0,00 | 158 431,98 |
| Fornecedores de investimento | 1747,41 | 0,00 | 0,00 | 62 461,87 | 0,00 | 0,00 | 0,00 | 64 209,28 |
| Credores por transf. | 0,00 | 0,00 | 0,00 | 1707,06 | 0,00 | 0,00 | 0,00 | 1707,06 |
| Diferimentos | 528 672,32 | 0,00 | 0,00 | 77 116,57 | 0,00 | 0,00 | 89 000,00 | 516 788,89 |
| Outras contas a pagar | 501889,99 | 0,00 | 0,00 | 76 238,89 | 0,00 | 0,00 | 0,00 | 578 128,88 |
| Total | 2 229 287,74 | 0,00 | 0,00 | 330 157,55 | 220 434,44 | 0,00 | 89 000,00 | 2 250 010,85 |



18.3 – Alterações no Património Líquido

As variações no património líquido no exercício de 2025, apresentam as seguintes operações:

Quadro 23 – Variações globais no património líquido

| | 31/12/2024 | Aplicação dos resultados | Subsídios de Investimento e outros | Reposição de subsídios | Outras Variações | 31/12/2025 |
|-------------------------------------------------|----------------------|--------------------------|------------------------------------|------------------------|--------------------|----------------------|
| 51-Património | 31 890 789,40 | | | | | 31 890 789,40 |
| 55 - Reservas | 167 584,40 | | | | | 167 584,40 |
| 56-Resultados Transitados | -5 936 717,25 | | | | | -6 734 897,32 |
| - Resultados transitados | -5 122 619,19 | -798 180,07 | | | | -5 920 799,26 |
| - Ajustamento da transição Pocal/SNC-AP | -814 098,06 | | | | | -814 098,06 |
| 59-Outras Variação do Património Líquido | 11 998 537,55 | | 1 956 724,60 | 9 392,26 | -691 920,28 | 13 087 623,36 |
| - Transferências e Subsídios de capital | 7 198 758,35 | | 756 314,60 | 9 392,26 | -480 301,46 | 6 975 685,51 |
| - Outras transferências e sub. de capital | | | | | | |
| - FEF de Capital | 1 606 884,93 | | 382 929,00 | | -111 748,65 | 2 101 562,58 |
| - Art.º35, n.º3, lei n.º73/2013 | 1 839 224,88 | | 817 481,00 | | -99 870,17 | 2 656 705,88 |
| - Doações Obtidas | 1 407 000,44 | | | | | 1 407 000,44 |
| - outras variação do patrimonio líquido | -53 331,05 | | | | | -53 331,05 |
| 88 - Resultado Líquido do Exercício | -798 180,07 | | | | | -1 547 433,39 |
| Total | 37 322 014,03 | -798 180,07 | 1 956 724,60 | 9 392,26 | -691 920,28 | 36 863 666,45 |

23.1-Transferências do OE - 2025

| | 2025/mês | Acumulado |
|---------------------|-----------|---------------------|
| FEF de Capital | 31 910,75 | 382 929,00 |
| art.º35 n.º3 da Lei | 68 123,42 | 817 481,00 |
| | | 1 200 410,00 |

- Transferência do resultado líquido do período de 2025, para resultados transitados;
- Durante o ano 2025 na conta “5931 – Transferências e subsídios para aquisição de ativos depreciables” registou-se 589 988,35€, referente a recebimento no âmbito de fundos comunitários. Este valor resultou da transferência de bens em curso para obras definitivas. Verificou-se um montante de 9.392,26€ referente à reposição de subsídios ao investimento.
- As verbas transferidas com origem no Orçamento de Estado para 2025 foram transferidas para as contas “5939111/593112 – FEF de Capital e art.º 35 da Lei n.º



73/2013", como mostra o quadro acima descrito. Foram também feitas as respetivas reposições de financiamento.

Nota 19 – Benefícios dos Trabalhadores

Os benefícios de empregados a curto prazo incluem remuneração base, subsídio de alimentação, subsídio de Férias e Natal, outros abonos variáveis ou eventuais, segurança social dos trabalhadores ao serviço do Município.

As obrigações decorrentes dos beneficiários de curto prazo são reconhecidas como gastos do período é prestado.

De acordo com a legislação aplicável em matéria laboral, o direito a férias e subsídio de férias relativos ao período, por este coincidir obrigatoriamente com o ano civil, vence-se a 31 de dezembro de cada ano, sendo somente pago durante o período seguinte, pelo que os gastos correspondentes se encontram reconhecidos na base do acréscimo.

Quadro 24 –Gastos com o Pessoal

| Descrição | 2024 | 2025 |
|---------------------------------------|---------------------|---------------------|
| Órgãos Autárquicos | 149 420,70 | 164 075,29 |
| Remunerações do Pessoal | | |
| Remuneração Base | 1 782 141,52 | 1 985 375,97 |
| Subsídios de Férias e Natal | 332 967,01 | 366 445,94 |
| Subsídio de Refeição | 176 376,00 | 180 305,28 |
| Outros | 141 170,85 | 155 092,30 |
| Abonos Variáveis | 22 906,56 | 16 791,72 |
| Encargos sobre as remunerações | 666 425,24 | 743 340,84 |
| Total | 3 271 407,88 | 3 611 427,34 |

**Nota 20 – Divulgações de partes relacionadas**

Transações entre partes relacionadas

No quadro seguinte indicam-se as transações entre partes relacionadas. O Município de Fronteira não detém participações em entidade em que detivesse controlo.

Quadro 25 – Partes relacionadas

| Entidade participada | | Tipo de entidade | CAE | Capital | Participação no final do exercício | | | Forma da realização do capital | | Obs. |
|------------------------------------|-------------|------------------------|-------|----------------|------------------------------------|---------|---------------|--------------------------------|-----------------------|------|
| Denominação | N.I.P.C. | | | | Valor Nominal Subscrito | % | Valor Nominal | Meios monetários (montante) | Em Espécie (montante) | |
| CCAM Norte Alentejano | 504 056 573 | Cooperativa | 64190 | 4 471 790,00 | 250,00 | 0,01% | 250,00 | 250,00 | | |
| Águas de Lisboa o Vale do Tejo, SA | 513 606 130 | Empresa participada | 36001 | 83 759 578,00 | 108 610,00 | 0,13% | 108 610,00 | 108 610,00 | | |
| Valnor, SA | 505 255 090 | Empresa participada | 38212 | 10 000 000,00 | 71 532,00 | 0,72% | 71 532,00 | 71 532,00 | | |
| Fundo de Apoio Municipal | 513 310 182 | Fundo e Ser. Autónomos | 84114 | 417 857 175,00 | 163 836,00 | 0,006% | 163 836,00 | 163 836,00 | | |
| Águas do Alto Alentejo, E.I.M, SA | 516 160 893 | EPMR | 36002 | 17 751 598,00 | 1 190 730,00 | 6,6430% | 1 190 730,00 | 39 844,00 | 1 150 886,00 | |

Interesses em outras entidades

O interesse em outras entidades está evidenciado no mapa seguinte:

Quadro 26 – Interesse em outras entidades

| Entidade participada | | Tipo de entidade | CAE | Capital Estatutário | Em N | Contribuição | | Obs. |
|---------------------------------------------------|-------------|---------------------------|-------|---------------------|-----------|-----------------------------|-----------------------|--------------|
| Denominação | N.I.P.C. | | | | | Meios monetários (montante) | Em Espécie (montante) | |
| ADI-TC | 503 740 500 | Ass. sem fins lucrativos | 94110 | n/a | 0,00 | 0,00 | 0,00 | Quotização |
| APEANATEjo | 505 839 067 | Ass. sem fins lucrativos | 94995 | n/a | 3.926,40 | 3.926,40 | 0,00 | Quotização |
| ANMP – Ass. Nac. de Municípios Portugueses | 501 627 413 | Ass. sem fins lucrativos | 94110 | n/a | 4.991,77 | 4.991,77 | 0,00 | Quotização |
| Comunidade Intermunicipal do Alto Alentejo | 509 020 690 | Comunidade Intermunicipal | 94110 | n/a | 12.667,92 | 12.667,92 | 0,00 | Quotização |
| Federação dos Bombeiros do Distrito de Portalegre | 507.473.035 | Ass. sem fins lucrativos | 94995 | n/a | 500,00 | 500,00 | 0,00 | quotização |
| Ass. De Dadores de Sangue de Portalegre | 502 430 940 | Ass. sem fins lucrativos | 94110 | n/a | 100,00 | 100,00 | 0,00 | Quotização |
| Ass. de Desenv. Rural Integrado do Ssr - LEAFESOR | 502 604 131 | Ass. sem fins lucrativos | 94110 | n/a | 0,00 | 0,00 | 0,00 | s/quotização |
| Associação de Turismo Militar Português | 513.660.437 | Ass. sem fins lucrativos | | n/a | 0,00 | 0,00 | 0,00 | s/quotização |



Nota 28 – Outras divulgações

Pessoas chaves da gestão

Quadro 27 – Pessoas chaves da gestão

| Município de Fronteira | | | | |
|--------------------------------------------|-------------------------------|---------------------|--------------------------------|--------------------------------------------------------------------|
| Período de relato: 01-01-2025 a 31-12-2025 | | | | |
| Nome | Órgão / Cargo | Remuneração líquida | Período de responsabilidade a) | Morada b) |
| António Velez Gomes | Presidente | 40.949,70 | 01-01-2025 a 31-12-2025 | Rua da Bela Vista n.º4, 1 brick caixa n.º13 7440-019 Alter do Chão |
| Maria Rita Barroso Teixeira Rodrigues | Vereador Regime Tempo Inteiro | 36.056,65 | 01-01-2025 a 31-12-2025 | Largo Marechal Carmona n.º10 7460-109 Fronteira |
| Justino António Pereira Peças Dias | Vereador Regime Tempo Inteiro | 32.026,56 | 01-01-2025 a 30-11-2025 | Rua Luís de Camões 7460-155 Fronteira |
| João Alfredo Rebocho Martins | Vereador | 0,00 | 01-11-2025 a 31-12-2025 | Rua Frederico Laranjo n.º125 7460-143 Fronteira |
| António Luís Peças Lourenço | Vereador | 0,00 | 01-01-2025 a 30-11-2025 | Loteamento da Lameira n.º1 7460-201 São Saturnino |
| António Luís Leão Martins | Vereador | 0,00 | 01-11-2025 a 31-12-2025 | Rua Nossa Senhora da Vila Velha n.º7 7460-102 Fronteira |
| Fernando Joaquim Ferreira Abegão | Vereador | 0,00 | 01-01-2025 a 31-12-2025 | Rua da Lagoa n.º20 7460-116 Fronteira |

Garantias e Cauções

O Município tinha na sua posse no final de 2025 as garantias/cauções abaixo mencionadas, prestadas por fornecedores no âmbito de contratos de empreitadas, de aquisição de bens e/ou fornecimentos de serviços.

Quadro 28 – Garantias e Cauções

| Contas Prestadas | Designação | Prestadas | | Devolvidas | | Acomodadas | | Saldo |
|------------------|--------------------------------------------------------------------------|---------------------|----------------------|----------------------|----------------------|----------------|-------------------|-------|
| | | Saldo a débito 0921 | Saldo a crédito 0922 | Saldo a crédito 0922 | Saldo a crédito 0923 | 0921-0922-0923 | | |
| 0921000200 | Construções João Madeira, Unipessoal, Lda | 201,27 | 201,27 | 0,00 | 0,00 | 0,00 | 0,00 | |
| 0921000627 | Construções JLR & Filhos, SA | 13.507,06 | 0,00 | 0,00 | 0,00 | 0,00 | 13.507,06 | |
| 0921000915 | Caixa Leasing Factoring - Sociedade Financeira de Crédito, SA | 10.987,80 | 0,00 | 0,00 | 0,00 | 0,00 | 10.987,80 | |
| 0921001254 | DENDRO - Engenharia e Arquitectura, Lda | 3.650,00 | 0,00 | 0,00 | 0,00 | 0,00 | 3.650,00 | |
| 0921001267 | Rural - Planeamento Urbano, Regional e de transportes, lda | 2.000,00 | 0,00 | 0,00 | 0,00 | 0,00 | 2.000,00 | |
| 0921001565 | António Saraiva & Filhos, Lda | 48.791,53 | 0,00 | 0,00 | 0,00 | 0,00 | 48.791,53 | |
| 0921001567 | Manteiñas Engenharia Construção, SA | 698,44 | 0,00 | 0,00 | 0,00 | 0,00 | 698,44 | |
| 0921001668 | URBICAV Construções e Engenharia SA | 134.601,54 | 0,00 | 0,00 | 0,00 | 0,00 | 134.601,54 | |
| 0921001758 | Mundo Portugal, SA. | 19.359,12 | 0,00 | 0,00 | 0,00 | 0,00 | 19.359,12 | |
| 0921002892 | Américo Rodrigues Robo | 23.623,68 | 0,00 | 0,00 | 0,00 | 0,00 | 23.623,68 | |
| 0921003666 | Carro Estruturas em Madeira, SA | 10.319,08 | 3.869,66 | 0,00 | 0,00 | 0,00 | 6.449,42 | |
| 0921003907 | Américo R. Robo - Construções Lda | 26.298,98 | 0,00 | 0,00 | 0,00 | 0,00 | 26.298,98 | |
| 0921003952 | Danião & Belo, LDA | 128.059,39 | 0,00 | 0,00 | 0,00 | 0,00 | 128.059,39 | |
| 0921004012 | SBNPAPOR - Construções e Obras Públicas, Lda | 67.243,58 | 0,00 | 0,00 | 0,00 | 0,00 | 67.243,58 | |
| 0921004437 | Higienopiscina Higiene Industrial e Manutenção de Física Unipessoal, Lda | 31.847,54 | 0,00 | 0,00 | 0,00 | 0,00 | 31.847,54 | |
| 921004484 | HBS - Engenharia e Construções | 48.335,47 | 0,00 | 0,00 | 0,00 | 0,00 | 48.335,47 | |
| | Total | 569.524,48 | 4.070,93 | 0,00 | 0,00 | 0,00 | 565.453,55 | |



MUNICÍPIO DE FRONTEIRA

Fornecimento e Serviços Externos

Sistematizamos a informação dos fornecimentos e serviços externos.

Quadro 29 – Fornecimento e serviços Externos

| Descrição | 2024 | 2025 |
|----------------------------------------------------|---------------------|---------------------|
| Subcontratos e parcerias | | |
| Outros subcontratos ou parcerias | 130,14 | 7 330,80 |
| Serviços especializados | | |
| Trabalhos Especializados | 467 603,60 | 935 114,06 |
| Publicidade, comunicação e imagem | 12 653,44 | 15 154,60 |
| Vigilância e segurança | 63 104,04 | 79 719,80 |
| Honorários | 134 121,44 | 118 123,44 |
| Comissões | 11 713,45 | 15 566,51 |
| Conservação e reparação | 142 251,09 | 185 724,68 |
| Outros serviços especializados | 29 200,53 | 10 400,20 |
| Materias de Consumo | | |
| Peças, ferramentas e utensílios de desgaste rápido | 1 399,35 | 3 161,43 |
| Livros e documentação técnica | 979,07 | 206,64 |
| Material de escritório | 1 355,19 | 4 341,70 |
| Artigo para oferta | 16 393,55 | 15 585,79 |
| Material de educação, cultura e recreio | 24 267,81 | 44 493,44 |
| Artigos de higiene e limpeza | 4 314,37 | 4 907,41 |
| Medicamentos e artigos para a saúde | 299,40 | 0,00 |
| Outros materiais diversos | 2 658,51 | 1 755,37 |
| Energia e fluidos | | |
| Eletricidade | 158 166,84 | 176 278,80 |
| Combustíveis e lubrificantes | 9 412,28 | 2 140,49 |
| Água | 21 677,87 | 28 377,88 |
| Outros | 4 592,06 | 22 507,28 |
| Deslocações e estadas | | |
| Deslocações e estadas | 3 192,00 | 2 928,80 |
| Transportes de pessoal | 1 494,45 | 0,00 |
| Transportes escolares | 155,00 | 3 838,57 |
| Outros | 0,00 | 1 119,98 |
| Serviços Diversos | | |
| Rendas e alugueres | 234 824,66 | 205 069,72 |
| Comunicações | 47 020,51 | 137 290,26 |
| Seguros | 30 180,91 | 27 944,55 |
| Contencioso e notariado | 0,00 | 0,00 |
| Despesas de representação | 1 461,00 | 1 809,93 |
| Limpeza, higiene e conforto | 36,00 | 0,00 |
| Outros serviços | 201 736,25 | 272 552,80 |
| Total | 1 626 394,81 | 2 323 444,93 |



[Handwritten signatures]

DEMONSTRAÇÕES FINANCEIRAS

Município de Fronteira

Balço em 31 de Dezembro de 2025

Valores em €

| RUBRICAS | NOTAS | DATAS | |
|-----------------------------------------------------------------|-------|----------------------|----------------------|
| | | 31/12/2025 | 31/12/2024 |
| ATIVO | | | |
| Ativo não corrente | | | |
| Ativos fixos tangíveis | 2,4,5 | 35 051 015,99 | 35 623 014,36 |
| Propriedades de investimento | | | |
| Ativos intangíveis | 2,3 | 139 403,42 | 127 814,08 |
| Ativos biológicos | | | |
| Participações financeiras | 2,18 | 1 534 959,00 | 1 534 959,00 |
| Devedores por empréstimos bonificados e subsídios reembolsáveis | | | |
| Clientes, contribuintes e utentes | | | |
| Acionistas/sócios/associados | | | |
| Diferimentos | 2,18 | 8 704,37 | 4 836,67 |
| Outros ativos financeiros | | | |
| Ativos por impostos diferidos | | | |
| Outras contas a receber | | 1 411 463,27 | 1 411 463,27 |
| | | 38 145 546,05 | 38 702 087,38 |
| Ativo corrente | | | |
| Inventários | 10 | 225 873,70 | 216 513,34 |
| Ativos biológicos | | | |
| Devedores por transferências e subsídios não reembolsáveis | | | |
| Devedores por empréstimos bonificados e subsídios reembolsáveis | | | |
| Clientes, contribuintes e utentes | 18 | 45 761,05 | 202 422,47 |
| Estado e outros entes públicos | 18 | 32 626,83 | 39 548,19 |
| Acionistas/sócios/associados | | | |
| Outras contas a receber | 18 | 61 469,41 | 9 760,76 |
| Diferimentos | | | |
| Ativos financeiros detidos para negociação | | | |
| Outros ativos financeiros | | | |
| Ativos não correntes detidos para venda | | | |
| Caixa e depósitos | 1 | 607 059,35 | 385 578,72 |
| | | 972 790,34 | 853 823,48 |
| Total do Ativo | | 39 118 336,39 | 39 555 910,86 |
| PATRIMÓNIO LÍQUIDO | | | |
| Património/Capital | 18 | 31 890 789,40 | 31 890 789,40 |
| Ações (quotas) próprias | | | |
| Outros instrumentos de capital próprio | | | |
| Prémios de emissão | | | |
| Reservas | 18 | 167 584,40 | 167 584,40 |
| Resultados transitados | 18 | -6 734 897,32 | -5 936 717,25 |
| Ajustamentos em ativos financeiros | | | |
| Excedentes de revalorização | | | |
| Outras variações no Património Líquido | 18 | 13 087 623,36 | 11 998 537,55 |
| Resultado líquido do período | 18 | -1 547 433,39 | -798 180,07 |
| Dividendos antecipados | | | |
| Interesses que não controlam | | | |
| Total do Património Líquido | | 36 863 666,45 | 37 322 014,03 |

Balço em 31 de Dezembro de 2025

Resumo do Balço

Valores em €

| RUBRICAS | NOTAS | DATAS | |
|-----------------------------------------------------------|-------|---------------|---------------|
| | | 31/12/2025 | 31/12/2024 |
| PASSIVO | | | |
| Passivo não corrente | | | |
| Provisões | 2,15 | 4 609,09 | 4 609,09 |
| Financiamentos obtidos | 7, 18 | 701 828,78 | 942 163,86 |
| Fornecedores de investimentos | | | |
| Fornecedores | | | |
| Responsabilidades por benefícios pós-emprego | | | |
| Diferimentos | 2,18 | 516 838,89 | 528 672,32 |
| Passivos por impostos diferidos | | | |
| Outras contas a pagar | | | 76 663,38 |
| | | 1 223 276,76 | 1 552 108,65 |
| Passivo corrente | | | |
| Credores por transferências e subsídios não reembolsáveis | | 1 707,06 | |
| Fornecedores | 18 | 158 431,98 | 48 155,93 |
| Adiantamentos de clientes, contribuintes e utentes | | | |
| Estado e outros entes públicos | 18 | 40 521,61 | 38 164,50 |
| Acionistas/sócios/associados | | | |
| Financiamentos obtidos | 7 | 188 394,37 | 168 493,73 |
| Fornecedores de investimentos | 18 | 64 209,28 | 1 747,41 |
| Outras contas a pagar | 18 | 578 128,88 | 425 226,61 |
| Diferimentos | | | |
| Passivos financeiros detidos para negociação | | | |
| Outros passivos financeiros | | | |
| | | 1 031 393,18 | 681 788,18 |
| | | 2 254 669,94 | 2 233 896,83 |
| Total do Passivo | | | |
| Total do Património Líquido e Passivo | | 39 118 336,39 | 39 555 910,86 |

Município de Fronteira

Demonstração de resultados por naturezas do período findo em 31 de Dezembro de 2025

Valores em €

| RENDIMENTOS E GASTOS | NOTAS | PERÍODOS | |
|------------------------------------------------------------------------------|-------|----------------------|--------------------|
| | | 31/12/2025 | 31/12/2024 |
| Impostos, contribuições e taxas | 14 | 579 045,92 | 449 897,31 |
| Vendas | 13 | 1 258,36 | 273,40 |
| Prestações de serviços e concessões | 13 | 609 908,09 | 571 041,24 |
| Transferências e subsídios correntes obtidos | 14 | 5 348 545,85 | 5 065 022,56 |
| Rendimentos/Gastos imputados de entidades controladas, associadas e empre | 18 | -146 899,26 | -149 865,83 |
| Trabalhos para a própria entidade | | | |
| Variações nos inventários da produção | | | |
| Custo das mercadorias vendidas, das matérias consumidas e dos inventários tr | 23 | -417 356,34 | -417 209,13 |
| Fornecimentos e serviços externos | 23 | -2 323 444,93 | -1 626 394,81 |
| Gastos com pessoal | 23 | -3 611 427,34 | -3 271 407,88 |
| Transferências e subsídios concedidos | 23 | -680 645,59 | -415 642,09 |
| Prestações sociais | 23 | -44 032,47 | |
| Imparidade de inventários e ativos biológicos (perdas/reversões) | | | |
| Imparidade de dívidas a receber (perdas/reversões) | 9 | -89 566,91 | -18 047,55 |
| Provisões (aumentos/reduções) | | | |
| Imparidade de investimentos não depreciáveis/amortizáveis (perdas/reversões) | | | |
| Aumentos/reduções de justo valor | | | |
| Outros rendimentos | 13 | 775 775,10 | 642 639,35 |
| Outros gastos | 23 | -107 384,57 | -165 797,79 |
| Resultados antes de depreciações e resultados financeiros | | -106 224,09 | 664 508,78 |
| Gastos/reversões de depreciação e amortização | 3,5 | -1 409 529,76 | -1 404 750,60 |
| Imparidade de investimentos depreciáveis/amortizáveis (perdas/reversões) | | | |
| Resultado operacional (antes de resultados financeiros) | | -1 515 753,85 | -740 241,82 |
| Juros e rendimentos similares obtidos | | | |
| Juros e gastos similares suportados | 23 | -31 679,54 | -57 938,25 |
| Resultado antes de impostos | | -1 547 433,39 | -798 180,07 |
| Imposto sobre o rendimento | | | |
| Resultado líquido do período | | -1 547 433,39 | -798 180,07 |
| Resultado líquido do período atribuível a: | | | |
| Detentores do capital da entidade que controla | | | |
| Interesses que não controlam | | -1 547 433,39 | -798 180,07 |

Município de Fronteira

Demonstração dos fluxos de caixa, do período findo em 31 de Dezembro de 2025

Valores em R\$

| Rubricas | Notas | Períodos | |
|------------------------------------------------------------------------|-------|---------------|---------------|
| | | 31/12/2025 | 31/12/2024 |
| <u>Fluxos de caixa das atividades operacionais</u> | | | |
| Recebimentos de clientes | | 440 636,83 | 337 425,09 |
| Recebimentos de contribuintes | | 529 149,96 | 420 259,83 |
| Recebimentos de transferências e subsídios correntes | | 5 348 545,85 | 5 065 022,56 |
| Recebimentos de utentes | | | |
| Pagamentos a fornecedores | | -2 757 134,75 | -2 163 868,97 |
| Pagamentos ao pessoal | | -2 350 272,99 | -2 139 893,37 |
| Pagamentos a contribuintes / Utes | | | |
| Pagamentos de transferências e subsídios | | -662 372,99 | -419 114,38 |
| Pagamentos de prestações sociais | | | |
| Caixa gerada pelas operações | | 548 551,91 | 1 099 831,76 |
| Recebimento do imposto sobre o rendimento | | | |
| Pagamento do imposto sobre o rendimento | | | |
| Outros recebimentos | | 129 715,31 | 117 956,85 |
| Outros pagamentos | | -1 864 209,71 | -1 645 776,42 |
| Fluxos de caixa das atividades operacionais (a) | | -1 185 942,49 | -427 987,81 |
| <u>Fluxos de caixa das atividades de investimento</u> | | | |
| Pagamentos respeitantes a: | | | |
| Ativos fixos tangíveis | | -470 902,36 | -2 098 288,61 |
| Ativos intangíveis | | -31 146,06 | -83 027,71 |
| Propriedades de investimento | | | |
| Investimentos financeiros | | | |
| Outros ativos | | | |
| Recebimentos provenientes de: | | | |
| Ativos fixos tangíveis | | 60 637,25 | 14 784,25 |
| Ativos intangíveis | | | |
| Propriedades de investimento | | 240 898,06 | 178 252,32 |
| Investimentos financeiros | | | |
| Outros ativos | | | |
| Subsídios ao investimento | | | |
| Transferências de capital | | 1 200 410,00 | 1 086 940,89 |
| Juros e rendimentos similares | | | |
| Dividendos | | 3 849,90 | 6 561,33 |
| Fluxos de caixa das atividades de investimento (b) | | 1 003 746,79 | -894 777,53 |
| <u>Fluxos de caixa das atividades de financiamento</u> | | | |
| Recebimentos provenientes de: | | | |
| Financiamentos obtidos | | 578 154,92 | 1 049 065,41 |
| Realizações de capital e de outros instrumentos de capital | | | |
| Cobertura de prejuízos | | | |
| Doações | | | |
| Outras operações de financiamento | | | |
| Pagamentos respeitantes a: | | | |
| Financiamentos obtidos | | -140 622,03 | -139 045,74 |
| Juros e gastos similares | | -33 856,56 | -54 135,66 |
| Dividendos | | | |
| Reduções de capital e de outros instrumentos de capital | | | |
| Outras operações de financiamento | | | |
| Fluxos de caixa das atividades de financiamento (c) | | 403 676,33 | 855 884,01 |
| Variação de caixa e seus equivalentes (a+b+c) | | 221 480,63 | -466 881,33 |
| Efeito das diferenças de câmbio | | | |
| Caixa e seus equivalentes no início do período | | 385 578,72 | 852 460,05 |
| Caixa e seus equivalentes no fim do período | | 607 059,35 | 385 578,72 |
| CONCILIAÇÃO ENTRE CAIXA E SEUS EQUIVALENTES E SALDO DE GERÊNCIA | | | |
| Caixa e seus equivalentes no início do período | | 385 578,72 | 852 460,05 |
| - Equivalentes a caixa no início do período | | -116 894,70 | -104 463,50 |
| + Parte do saldo de gerência que não constitui equivalentes de caixa | | 116 894,70 | 104 463,50 |
| - Variações cambiais de caixa no início do período | | | |
| = Saldo da gerência anterior | | 385 578,72 | 852 460,05 |
| De execução orçamental | | 282 136,32 | 806 574,05 |

Município de Fronteira

Demonstração dos fluxos de caixa, do período findo em 31 de Dezembro de 2025

Valores em R\$

| Rubricas | Notas | Períodos | |
|----------------------------------------------------------------------|-------|-------------------|-------------------|
| | | 31/12/2025 | 31/12/2024 |
| De operações de tesouraria | | 103 442,40 | 45 886,00 |
| Caixa e seus equivalentes no fim do período | | 607 059,35 | 385 578,72 |
| - Equivalentes a caixa no fim do período | | -231 992,29 | -116 894,70 |
| + Parte do saldo de gerência que não constitui equivalentes de caixa | | 231 992,29 | 116 894,70 |
| - Variações cambiais de caixa no fim do período | | | |
| = Saldo para a gerência seguinte | | 607 059,35 | 385 578,72 |
| De execução orçamental | | 457 387,95 | 282 136,82 |
| De operações de tesouraria | | 149 671,40 | 103 442,40 |

Município de Fronteira

Ano: 2025

| Descrição | Notas | Patrimônio Líquido atribuído aos detentores do Patrimônio Líquido da entidade que controla | | | | | | Interesses que não controlam | Total do Patrimônio Líquido | | | | | |
|---------------------------------------------------------|---------------------|--------------------------------------------------------------------------------------------|-------------------------|----------------------------------------|--------------------|------------|------------------------|------------------------------|-----------------------------|------------------------------------|-----------------------------|-------------------------------------|------------------------------|---------------|
| | | Capital / Patrimônio Subscrito | Ações (Quotas) Próprias | Outros Instrumentos de Capital Próprio | Prêmios de Emissão | Reservas | Resultados Transitados | | | Ajustamentos em Ativos Financeiros | Excedentes de Revalorização | Outras Variações Patrimônio Líquido | Resultado Líquido do Período | Total |
| Posição no início do período | (1) | 31 890 789,40 | 0,00 | 0,00 | 0,00 | 167 584,40 | -5 936 717,25 | 0,00 | 0,00 | 11 998 537,55 | -798 480,07 | 37 322 014,03 | 0,00 | 37 322 014,03 |
| Alterações no período | | | | | | | | | | | | | | |
| Ajustamentos de transição de referencial contábilístico | | 0,00 | 0,00 | 0,00 | 0,00 | 0,00 | 0,00 | 0,00 | 0,00 | 0,00 | 0,00 | 0,00 | 0,00 | 0,00 |
| Alterações de políticas contábilísticas | | 0,00 | 0,00 | 0,00 | 0,00 | 0,00 | 0,00 | 0,00 | 0,00 | 0,00 | 0,00 | 0,00 | 0,00 | 0,00 |
| Correção de erros materiais | | 0,00 | 0,00 | 0,00 | 0,00 | 0,00 | 0,00 | 0,00 | 0,00 | 0,00 | 0,00 | 0,00 | 0,00 | 0,00 |
| Diferenças de conversão de demonstrações financeiras | | 0,00 | 0,00 | 0,00 | 0,00 | 0,00 | 0,00 | 0,00 | 0,00 | 0,00 | 0,00 | 0,00 | 0,00 | 0,00 |
| Realização do excedente de revalorização | | 0,00 | 0,00 | 0,00 | 0,00 | 0,00 | 0,00 | 0,00 | 0,00 | 0,00 | 0,00 | 0,00 | 0,00 | 0,00 |
| Excedentes de revalorização e respetivas variações | | 0,00 | 0,00 | 0,00 | 0,00 | 0,00 | 0,00 | 0,00 | 0,00 | 0,00 | 0,00 | 0,00 | 0,00 | 0,00 |
| Transferências e subsídios de capital | | 0,00 | 0,00 | 0,00 | 0,00 | 0,00 | 0,00 | 0,00 | 0,00 | 0,00 | 0,00 | 0,00 | 0,00 | 0,00 |
| Outras alterações reconhecidas no Patrimônio Líquido | | 0,00 | 0,00 | 0,00 | 0,00 | 0,00 | -798 180,07 | 0,00 | 0,00 | 0,00 | 798 180,07 | 0,00 | 0,00 | 0,00 |
| | (2) | 0,00 | 0,00 | 0,00 | 0,00 | 0,00 | -798 180,07 | 0,00 | 0,00 | 1 089 085,81 | 798 180,07 | 1 089 085,81 | 0,00 | 1 089 085,81 |
| Resultado Líquido do Período | (3) | 0,00 | 0,00 | 0,00 | 0,00 | 0,00 | 0,00 | 0,00 | 0,00 | 0,00 | -1 547 433,39 | -1 547 433,39 | 0,00 | -1 547 433,39 |
| Resultado Integral | (4)=(2)+(3) | | | | | | | | | | -749 253,32 | -458 347,58 | 0,00 | -458 347,58 |
| Operações com detentores de capital no período | | | | | | | | | | | | | | |
| Subscrições de capital/patrimônio | | 0,00 | 0,00 | 0,00 | 0,00 | 0,00 | 0,00 | 0,00 | 0,00 | 0,00 | 0,00 | 0,00 | 0,00 | 0,00 |
| Subscrições de prêmios de emissão | | 0,00 | 0,00 | 0,00 | 0,00 | 0,00 | 0,00 | 0,00 | 0,00 | 0,00 | 0,00 | 0,00 | 0,00 | 0,00 |
| Entradas para cobertura de perdas | | 0,00 | 0,00 | 0,00 | 0,00 | 0,00 | 0,00 | 0,00 | 0,00 | 0,00 | 0,00 | 0,00 | 0,00 | 0,00 |
| Outras operações | | 0,00 | 0,00 | 0,00 | 0,00 | 0,00 | 0,00 | 0,00 | 0,00 | 0,00 | 0,00 | 0,00 | 0,00 | 0,00 |
| | (5) | 0,00 | 0,00 | 0,00 | 0,00 | 0,00 | 0,00 | 0,00 | 0,00 | 0,00 | 0,00 | 0,00 | 0,00 | 0,00 |
| Posição fim período | (6)=(1)+(2)+(3)+(5) | 31 890 789,40 | 0,00 | 0,00 | 0,00 | 167 584,40 | -6 734 897,32 | 0,00 | 0,00 | 13 087 623,36 | -1 547 433,39 | 36 863 666,45 | 0,00 | 36 863 666,45 |

1. IDENTIFICAÇÃO

Designação: Município de Fronteira
 NIPC: 501 162 941
 Natureza: Autarquia Local
 Endereço postal: Praça do Município, 7460-110 Fronteira
 Telefone: 245 600 070 Fax: 245 600 099
 Endereço de correio eletrónico: municipio@cm-fronteira.pt
 Sítio na internet: www.cm-fronteira.pt
 Tem serviços de natureza consultiva e/ou serviços de fiscalização?
 Organograma: Sim (anexo II)

Sim: Não: X

2. LEGISLAÇÃO

Regime Financeiro: Lei n.º73/2013 de 03 de setembro
 Regime Jurídico: Lei n.º75/2013 de 12 de setembro

3. PARTICIPAÇÃO DA ENTIDADE

| | Influência dominante | |
|-------------------------------------------------------------------|----------------------|-----|
| | Sim | Não |
| Entidades Intermunicipais | | |
| <i>Comunidade Intermunicipal do Alto Alentejo</i> | | X |
| Entidades Associativas Municipais | | |
| <i>Ass. Nacional de Municípios Portugueses</i> | | X |
| Empresas Participadas | | |
| <i>Águas de Lisboa e Vale do Tejo, SA</i> | | X |
| <i>Valnor, SA</i> | | X |
| Empresas Locais | | |
| <i>Águas do Alto Alentejo, E.I.M., SA</i> | | X |
| Cooperativas | | |
| <i>Caixa de Crédito Agrícola Mútuo, do Norte Alentejano</i> | | X |
| Entidades de outra natureza | | |
| <i>ADI-TC</i> | | X |
| <i>AREANA Tejo</i> | | X |
| <i>Ass. de Dadores de Sangue de Portalegre</i> | | X |
| <i>Ass. de Desenvolvimento Rural Integrado do Sôr - LEADERSOR</i> | | X |
| <i>Ass. de Turismo Militar Português</i> | | X |
| <i>Federação dos Bombeiros do Distrito de Portalegre</i> | | X |
| <i>Fundo de Apoio Municipal</i> | | X |

4. DESCRIÇÃO SUMÁRIA DAS ATIVIDADES

Satisfação das necessidades coletivas da população

5. COMPOSIÇÃO DO ÓRGÃO EXECUTIVO

5.1 IDENTIFICAÇÃO DOS MEMBROS DO ÓRGÃO EXECUTIVO

Presidente

António Velez Gomes

Vereadores

Maria Rita Barroso Teixeira Rodrigues

Justino António Pereira Dias Peças (terminou mandato 31-10-2025)

António Luís Peças Lourenço (terminou mandato 31-10-2025)

João Alfredo Rebocho Martins (início mandato 01-11-2025)

António Luís Leão Palrão (início mandato 01-11-2025)

Fernando Joaquim Pereira Abegão

5.2 NÚMERO DE VEREADORES (1)

| | |
|-------------------------------|---|
| Em regime de permanência..... | 2 |
| A meio tempo..... | 0 |
| Restantes vereadores..... | 2 |

5.3 NÚMERO DE ELEITORES

| | |
|---------------------------------------|---|
| Até 10.000..... | X |
| Mais de 10.000 e menos de 40.000..... | |
| Igual ou superior a 40.000..... | |

6. ORGANIZAÇÃO CONTABILÍSTICA

As demonstrações financeiras foram preparadas, com base nos registos contabilísticos mantidos em conformidade com o Sistema de Normalização para as Administrações Públicas (SNC-AP), aprovado pelo Decreto-Lei n.º192/2015 de 11 de setembro. Sistema Informático: aplicação SNC da AIRC

7. OUTRA INFORMAÇÃO

7.1 AÇÕES DE FISCALIZAÇÃO (últimos 5 anos)

Entidade fiscalizadora
Data da ação
Período abrangido
Identificação da ação

7.2 APROVAÇÃO DOS DOCUMENTOS

| | Data de Aprovação | |
|-------------------------------------------------------------------------------|-------------------|--------------------|
| | Órgão Executivo | Órgão Deliberativo |
| Norma de Controlo Interno e eventuais alterações (a especificar) (2) | 12/12/2025 | 12/12/2025 |
| Regulamentos | | |
| Plano de Prevenção dos Riscos de Gestão e eventuais alterações (2) | 13/01/2010 | |
| Relatório de Avaliação da Execução do Plano de Prevenção dos Riscos de Gestão | | |

7.3 INSCRIÇÃO DO SALDO DA GERÊNCIA DO ANO ANTERIOR

| | Data de Aprovação | |
|---------------------------------------------------|-------------------|--------------------|
| | Órgão Executivo | Órgão Deliberativo |
| Revisão Orçamental | 07/03/2025 | 07/03/2025 |
| Alteração Orçamental (n.º 6, do art.º 40º RFALEI) | | |

7.4 INFORMAÇÃO RELATIVA À CONSOLIDAÇÃO DE CONTAS

7.5 DESCENTRALIZAÇÃO ADMINISTRATIVA

| | Sim | Não |
|-----------------------------------------------------------------------------------------------|-----|-----|
| (Art.º 111.º da Lei n.º 75/2013, de 12 de setembro) | | |
| - Transferência de competências de órgãos do Estado para órgãos das autarquias locais | X | |
| - Transferência de competências de órgãos do Estado para órgãos das entidades intermunicipais | X | |

7.6 DELEGAÇÃO DE COMPETÊNCIAS

| | Sim | Não |
|--------------------------------------------------------------------|-----|-----|
| (Art.º 116.º da Lei n.º 75/2013, de 12 de setembro) | | |
| - Dos órgãos do município nos órgãos das freguesias | | X |
| - Dos órgãos do município nos órgãos das entidades intermunicipais | X | |

7.7 INFORMAÇÃO RELATIVA A PESSOAL (2)

Não

- Na eventualidade da existência de limites legais, em matéria de pessoal, indicar se os mesmos foram observados, com a remessa de documentação comprovativa[2]
- N.º de trabalhadores a 31 de dezembro

7.8 PRAZO MÉDIO DE PAGAMENTO

Início do
exercício
9

Fim de
exercício
16

7.9 A PREENCHER, NO CASO DE SE TRATAR DE UMA ENTIDADE DE NATUREZA ASSOCIATIVA (3)

- Data da constituição
- Entidades associadas existentes no fim do exercício
- Informação sobre a existência de atividade/movimentos financeiros na gerência

7.10 CONCESSÕES DE SERVIÇOS PÚBLICOS/OBRAS PÚBLICAS

Sim
X

Não

Concessionário: E-REDES

Objeto da concessão: Concessão de Distribuição de Energia Eléctrica de Baixa Tensão no Município de Fronteira

- Data de celebração do contrato: 01-06-2001 (renovado em 01-06-2021)
- Período da concessão: 20 anos
- Natureza da concessão: Concessão de Serviços Públicos

7.11 MECANISMOS DE RECUPERAÇÃO FINANCEIRA E OUTROS PROGRAMAS DE REGULARIZAÇÃO DE DÍVIDAS A FORNECEDORES

Sim



Não

X

[1] Anexar no separador "Outros documentos" cópia da ata onde conste a deliberação para fixação do número de vereadores.

[2] Anexar no separador "Outros documentos"

[3] Anexar no separador "Outros documentos" os Estatutos aprovados e demais alterações



Handwritten signatures and initials, including the name 'MONTANO'.

MUNICÍPIO DE FRONTEIRA

ATA AVULSA

DA

INSTALAÇÃO DA CÂMARA MUNICIPAL

PARA O QUADRIÊNIO DE 2025/2029

(Artº 60º da Lei nº 169/99, de 18 de setembro)



Handwritten signatures and initials in the top right corner.

No primeiro dia do mês de novembro de dois mil e vinte e cinco, pelas quinze horas, nesta Vila de Fronteira e na sala de sessões das Paços do Município de Fronteira, que se encontrava o Sr. Manuel Coetaneu Baiona Neves, na qualidade de presidente em exercício da Assembleia Municipal cessante, compareceram pessoal e pessoalmente convocados, com vista a proceder-se à instalação da nova Câmara Municipal, para o quadriénio de dois mil e vinte e cinco a dois mil e vinte e nove e em conformidade com o disposto nos arts. 36º a 60º da Lei n.º 169/99, de 18 de setembro, os seguintes cidadãos, que expressamente foram eleitos para este Órgão Executivo da Administração Municipal, no ato eleitoral que teve lugar no pretérito dia doze de outubro, comigo, Cecília Maria Fernandes Filipe Calado, Coordenadora Técnica do Município de Fronteira, escolhido por aquele Presidente, nos termos do número dois do artigo 60º daquele diploma, para redigir e subscrever esta ata.

---Eleitos pela lista pertencente ao **PARTIDO SOCIAL DEMOCRATA**, os Srs. **António Velez Gomes**, 42 anos, agricultor, residente na Rua do Mártir - Tapada do Capachão em Cabeço de Vide, portador do cartão de cidadão n.º 12060374 válido até 17/3/2031; **Maria Rita Barroso Teixeira Rodrigues**, 55 anos, educadora de infância, residente no Largo Marechal Carmona, 10, em Fronteira, portadora do cartão de cidadão n.º 09265370, válido até 11/06/2031.




---Eleitos pela lista pertencente à **COLIGAÇÃO TRABALHAR UNIR E DESENVOLVER**, os Srs. **António Luis Leão Palrão**, 67 anos, aposentado, residente na Rua Nossa Senhora da Vila Velha, 07, em Fronteira, portador do cartão de cidadão n.º 5242456, válido até 02/01/2029; **Fernando Joaquim Ferreira Abegão**, 52 anos, professor, residente na Rua da Lagoa, 22, em Fronteira, portador do cartão de cidadão n.º 10174587, válido até 17/01/2028. O Senhor Fernando Abegão, apresentou justificação, a informar que se encontra fora do país e, que tomara posse na primeira reunião de câmara do executivo.





---Eleito pela lista pertencente ao **MOVIMENTO INDEPENDENTE PELO CONCELHO DE FRONTEIRA**, o Sr. **João Alfredo Rebocho Martins**, 56 anos, psicólogo, residente na Rua Cândido de Oliveira, 14, em Fronteira, portador do cartão de cidadão n.º 08088026 ZZY2, válido até 21/06/2023.


.....

Verificada a legitimidade dos membros antes indicados e a sua identidade, o Senhor Presidente cessante antes mencionado consideramos investidos nas suas funções, e assim considerou instalada a Câmara Municipal, podendo consequentemente entrar em atividade

Para constar os devidos efeitos se lavrou a presente ata em três folhas, que foram rubricadas pelo presidente instalador e por mim, Cecília Maria Fernandes Filipe Calado, que redigi, a qual após ter sido lida em voz alta na presença simultânea de todos os intervenientes foi aprovada e fica por todos assinada


Margarida Barros Teixeira


Cecília



MUNICÍPIO DE
CAMFRONTEIRA
Município do Alto Alentejo

REORGANIZAÇÃO DOS SERVIÇOS MUNICIPAIS

O regime da organização dos serviços das autarquias locais encontra-se estabelecido pelo Decreto-Lei nº305/2009 de 23 de Outubro.

A consolidação da autonomia do poder local, traduzida na forte aposta de descentralização de competências, em vários sectores, para as autarquias locais, pressupõem uma organização dos serviços autárquicos em moldes que permitam dar uma melhor resposta às solicitações decorrentes das suas novas atribuições e competências.

Deve pois, concretizar-se o exercício das respetivas funções de acordo com um modelo mais operativo, que pressuponha uma maior eficiência e eficácia, em função dos objetivos, do pessoal e das tecnologias disponíveis, na simplificação, racionalização e reengenharia de procedimentos administrativos, conferindo qualidade e agilidade ao desempenho das competências e funções que lhe estão conferidas, numa lógica de racionalização dos serviços e de estabelecimento de metodologias de trabalho, e partilha de serviços que satisfaçam necessidades comuns a várias unidades orgânicas e subunidades, assim como a simplificação administrativa e a adoção de novas formas de relação com os munícipes.

A Lei nº50/2018 de 16 de Agosto, Lei-quadro da transferência de competências para as autarquias locais e entidades intermunicipais, veio reforçar e estabelecer o quadro de transferência de competências para as autarquias locais, concretizando os princípios da subsidiariedade, da descentralização administrativa e da autonomia do poder local.

Esta transferência de atribuições e competências rege-se pelos princípios da subsidiariedade, já referido, da preservação da autonomia administrativa, financeira, patrimonial e organizativa das autarquias locais. Garantia da qualidade no acesso aos serviços públicos, coesão territorial e garantia de universalidade e da igualdade de oportunidades no acesso ao serviço público. Eficácia e eficiência da gestão pública.



FRONTEIRA
Município

Das competências a transferir, entre outras, estão a educação, ação social, saúde, proteção civil, cultura, património e habitação.

Se bem que algumas delas não têm reflexão direta nos serviços municipais, outras há, que urge preparar os serviços e dotá-los de estruturas que preparem a assunção dessas competências.

Uma delas será sem dúvida a área da educação, não só pela sensibilidade da mesma, mas pela estrutura que terá.

A Lei nº71/2018 de 31 de Dezembro veio fazer uma alteração ao artigo nº5 do Decreto-Lei nº305/2009 de 23 de Outubro, prevendo no número dois do mesmo que as câmara municipais podem propor aos respetivos órgãos deliberativos a reestruturação dos seus serviços, nomeadamente na sequência da transferência de novas competências, nos termos da Lei nº50/2018 de 16 de Agosto e dos diplomas sectoriais a que se refere o artº4º nº 1 da referida Lei. Esta reestruturação deve ter em conta os recursos humanos e financeiros necessários à prossecução das novas competências.

O Município de Fronteira assume, em abril de 2022, as seguintes competências no domínio da transferência prevista na Lei nº. 50/2018 de 16 de Agosto, para além das que previamente já haviam sido assumidas:

- Educação;
- Ação Social.

As competências acima elencadas motivam um elevado acréscimo de serviço na havendo manifesta necessidade de reorganizar e reforçar os mecanismos de controlo funcional e hierárquico.

De acordo com o previsto no artº5º do Decreto-Lei nº305/2009 de 23 de Outubro, compete à Assembleia Municipal, sob proposta da Câmara Municipal, aprovar o modelo de estrutura orgânica, assim como definir o número máximo de unidades orgânicas flexíveis e o número máximo total de subunidades orgânicas.

Nestes termos, propõe-se, que a estrutura orgânica do Município de Fronteira seja a já existente estrutura hierarquizada, nos termos do artº5º a) e artº9º do Decreto-Lei nº305/2009 de 23 de Outubro e a manutenção das respetivas unidades orgânicas flexíveis.



MUNICÍPIO DE
FRONTEIRA

A estrutura flexível é composta por unidades orgânicas flexíveis, e que corresponderão cargos de direção intermédia de 2º e 3º grau, as quais são criadas, alteradas e extintas por deliberação da câmara municipal, que define as respetivas competências, cabendo ao presidente da câmara municipal a afetação ou realocação do pessoal do respetivo mapa, de acordo com o limite previamente fixado.

Dentro das unidades orgânicas flexíveis, quando estejam em causa funções de natureza executiva, podem ser criadas, por despacho do presidente da câmara e dentro dos limites fixados pela assembleia municipal, subunidades orgânicas coordenadas por um coordenador técnico.

Nestes termos, com vista a adaptar a estrutura orgânica à nova realidade, proponho que a Câmara Municipal aprove e submeta a aprovação da Assembleia Municipal, no termos do artº6º b) e d) do Decreto-Lei nº305/2009 de 23 de Outubro, a seguinte composição:

- A manutenção da unidade orgânica flexível, ao nível de divisão, denominada Divisão Administrativa e Financeira, com o cargo de direção intermédia de 2º grau;
- A manutenção da unidade orgânica flexível denominada Unidade Técnica e Operacional, coordenada por cargo de direção intermédia de 3º grau;
- A manutenção de duas unidades orgânicas flexíveis designadas Unidade de Educação, Cultura e Desporto e Unidade de Aprovisionamento e Contratação Pública, na dependência da Divisão Administrativa e Financeira, coordenadas por cargos de direção intermédia de 3º grau.

Determina o artº4º nº3 da Lei nº49/2012 de 29 de Agosto, que no caso da estrutura orgânica prever a existência de cargos de direção intermédia de 3º grau ou inferior, cabe à Assembleia Municipal, a definição das competências, da área, dos requisitos de recrutamento e da respetiva remuneração mensal dentro dos limites previstos.

Assim sendo, serão as seguintes áreas e competências das três unidades orgânicas, com dirigente intermédio de 3º grau:

- Unidade Técnica e Operacional com as competências de coordenar as atividades e gerir os recursos humanos da unidade funcional, na área das obras municipais, urbanismo e ordenamento do território, obras particulares, licenciamentos, fiscalização, gabinete técnico, gabinete florestal, parque de máquinas e oficinas, serviços urbanos, ambiente e qualidade de vida.



RECOMENDAÇÃO Administrativa

- Unidade de Educação, Desporto e Cultura, com as competências de coadjuvar o titular do cargo dirigente de que depende, coordenar as atividades e gerir os recursos da unidade funcional, na área na educação e equipamentos de educação, na área do desporto e equipamentos desportivos e na área da cultura e recreio.
- Unidade de Aprovisionamento e Contratação Pública com as competências de coadjuvar o titular do cargo dirigente de que depende, coordenar as atividades e gerir os recursos da unidade funcional na área do aprovisionamento, por forma e centralizar o mesmo, com o objetivo de o tornar mais eficiente e eficaz, assim como na área da contratação pública de bens e serviços, unificando procedimentos, com maior facilidade de controlo e auditoria dos mesmos.

O recrutamento para os cargos de direção intermédia de 3º grau, será feita por recurso a trabalhadores em funções públicas, conforme determinado na Lei, com pelo menos quatro anos de experiência profissional, licenciatura ou bacharelato, sendo a remuneração mensal a correspondente à 5ª posição remuneratória da carreira técnica superior.

Ao nível das subunidades orgânicas, propõe-se:

- A manutenção da subunidade orgânica no âmbito da Divisão Administrativa e Financeira, designada Apoio aos Órgãos Autárquicos;
- A manutenção das subunidades orgânicas de Recursos humanos e Expediente Geral e Atendimento Balcão Único e Modernização Administrativa, dependentes da Divisão Administrativa e Financeira;
- A manutenção da subunidade orgânica no âmbito da Unidade Técnica e Operacional, designada Subunidade de Apoio Administrativo;
- A manutenção do Serviço Municipal de Proteção Civil;
- A manutenção de uma subunidade orgânica comum às Unidades de Educação, Cultura e Desporto e Aprovisionamento e Contratação Pública, designada Subunidade de Apoio Administrativo;
- A criação de uma subunidade orgânica na dependência da Unidade de Educação, Cultura e Desporto, designada Subunidade de Educação, destinada a integrar o pessoal não docente do agrupamento de Escolas de Fronteira.

O organograma constará do anexo I à presente proposta.

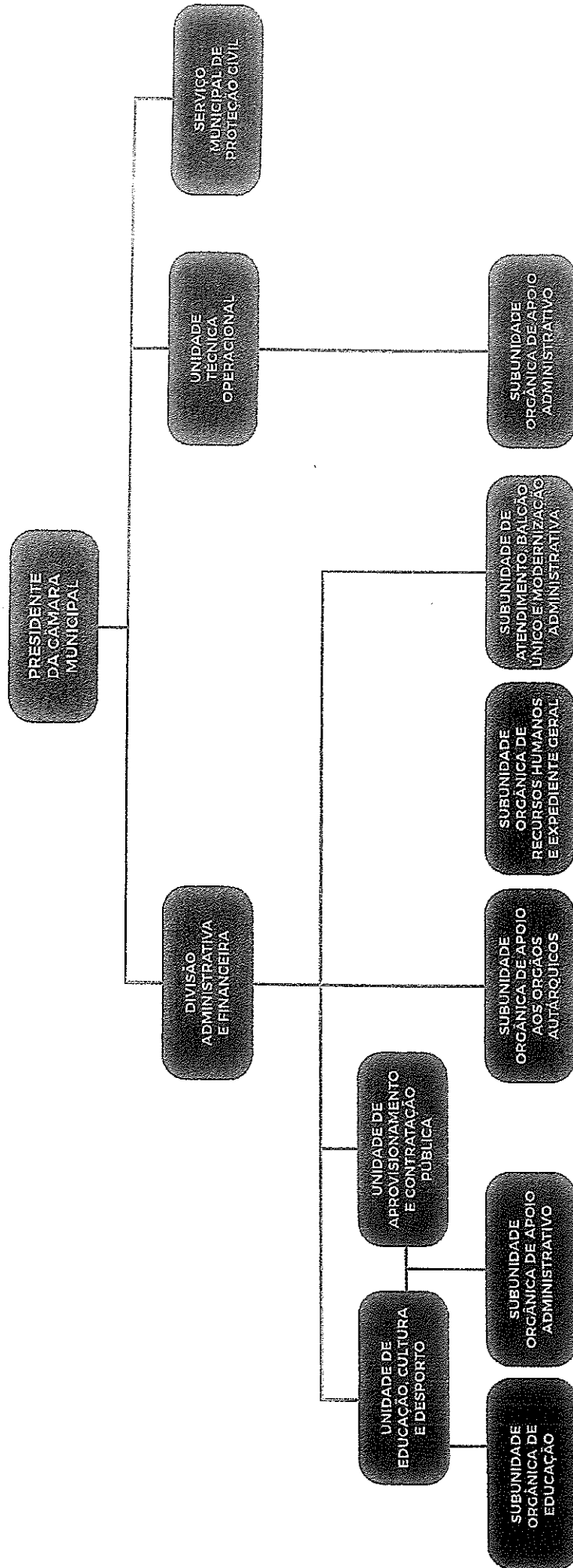
Handwritten signatures and initials in the top right corner, including a large signature, a smaller signature, and the initials 'AS'.

Fronteira, 09 de março de 2022

O Presidente da Câmara

ROGERIO DAVID Assinado de forma digital por
SADIO DA SILVA ROGERIO DAVID SADIO DA SILVA
Dados: 2022.03.30 19:19:23
+01'00'

Rogério David Sadio da Silva



Handwritten signatures and initials in the top right corner of the page.

Câmara Municipal de Fronteira

Reunião Extraordinária de 1 de abril de 2022

FI/05
[Handwritten signatures and initials]

----- ATA Nº. 7/2022 -----

---Ao primeiro dia do mês de abril do ano de dois mil e vinte e dois, pelas dez horas, no Gabinete do Presidente da Câmara Municipal de Fronteira serviços, reuniu extraordinariamente a Câmara Municipal, de acordo com o disposto no nº. 1 do artigo 41º.do anexo I da Lei nº. 75/2013 de 12 de Setembro, sob a presidência do Senhor Presidente Rogério David Sadio da Silva estando presentes os Senhores Vereadores: -----

- António Velez Gomes -----
- Fernando Joaquim Ferreira Abegão -----
- Maria Rita Barroso Teixeira Rodrigues -----
- Justino António Pereira Peças Dias.-----

---A reunião foi secretariada por Cecília Maria Fernandes Filipe Calado, coordenadora técnica . -----

---Empreitada de Requalificação da Entrada Nascente de Fronteira - Fase I Alteração ao projeto, trabalhos complementares e trabalhos a menos:-----

--- Presente documentos referentes a alteração do projeto, trabalhos complementares e trabalhos a menos da empreitada de requalificação da Entrada Nascente de Fronteira- Fase I.-----

--- O Senhor Presidente prestou esclarecimentos sobre o assunto.-----

---A Câmara deliberou, por unanimidade, aprovar : i. aprovar as alterações ao projeto constantes da informação anexa; -----

ii. Ordenar à adjudicatária a execução dos trabalhos complementares descritos na informação anexa, nos seus precisos termos, os quais se dão por integralmente reproduzidos;-----

iii. Aceitar os preços unitários de trabalhos complementares de espécie diferente dos previstos no contrato no montante de 41.691,69 euros, acrescidos do IVA em vigor, nos termos do art. 373 nº 1 al b) do CCP;-----

iv. Aprovar os Trabalhos Complementares que resultam de circunstâncias imprevistas no contrato, com o valor de 69.247,85€, acrescidos do IVA em vigor, correspondentes a 9,15% do valor total de contrato, montante que resulta da soma de 41.691,69 euros, acrescidos do IVA em vigor, de trabalhos de espécie diferente dos previstos no contrato (art. 373 nº 1 al.b)) e 27.556,16 euros, acrescidos do IVA em vigor, de trabalhos da mesma espécie dos

previstos no contrato (art. 373º nº1 al. a), aprovando-se também a minuta do contrato adicional que a qual, após formalização nos termos do art. 375º do CCP, deve ser remetida ao Tribunal de Contas para efeitos de fiscalização sucessiva e concomitante nos termos do art. 47º nº 1 al. d) da LOPTC no prazo de 60 dias após o início da sua execução (art. 47º nº 2 LOPTC); v. aprovar os trabalhos a menos supra identificados, no montante previsto no contrato correspondente à rubrica 3.7.1.9 da LPU de 11.727,75€, notificando a sua supressão à adjudicatária e deduzindo o respetivo valor ao preço contratual.----

--- Reorganização de serviços e aprovação de organograma em virtude da transferência de competências nas áreas da ação social e educação: -----

--- Presente proposta que aqui se dá por transcrita e fica arquivada em pasta anexa ao livro de atas para Reorganização de serviços e aprovação de organograma em virtude da transferência de competências nas áreas da ação social e educação.-----

--- A Câmara deliberou, por unanimidade aprovar o documento apresentado e submetê-lo à apreciação do Órgão Deliberativo.-----

--- Aprovação do mapa de pessoal em virtude da transferência de competências nas áreas da ação social e educação:-----

--- Presente proposta que aqui se dá por transcrita e fica arquivada em pasta anexa ao livro de atas para Aprovação do mapa de pessoal em virtude da transferência de competências nas áreas da ação social e educação.-----

--- A Câmara deliberou, por unanimidade aprovar o documento apresentado e submetê-lo à apreciação do Órgão Deliberativo.-----

---Delegação de competências no quadro de transferência de competências para os órgãos municipais e para as entidades intermunicipais no domínio da educação:-----

--- Presente proposta que aqui se dá por transcrita e fica arquivada em pasta anexa ao livro de atas Delegação de competências no quadro de transferência de competências para os órgãos municipais e para as entidades intermunicipais no domínio da educação.-----

--- O Senhor Presidente prestou esclarecimentos sobre o assunto.-----

--- A Câmara deliberou, por unanimidade, aprovar o documento apresentado.---

--- Pedido de pagamento de sepultura perpétua em prestações:-----

MODELO 18 - Mapa de empréstimos

MUNICÍPIO DE FRONTEIRA

Período de relato: 01-01-2025 a 31-12-2025

| Tipo | Identificação do empréstimo | | Data de contratação do empréstimo | Prazo do contrato | Anos decorridos | Visto do TC | | Finalidade do empréstimo | Capital | | Amortização do ca | |
|----------------------------|-----------------------------|---------------------|-----------------------------------|-------------------|-----------------|-----------------|------------|---------------------------------------|---------------------|---------------------|---------------------|-------------------|
| | N.º de contrato | Nome da instituição | | | | N.º de registro | Data | | Contratado | Utilizado | Até N | Ano N |
| Médio e Longo Prazo | | | | | | | | | | | | |
| | 0035 9015 0028 55491 | CGD | 19/05/2002 | 25 | 23 | 946/02 | 18/04/2002 | Construção de 16 Fogos em Fronteira | 340 060,45 | 334 614,57 | 294 886,83 | 15 726,72 |
| | 0035 9015 0035 88791 | CGD | 30/05/2003 | 25 | 22 | 583/03 | 17/03/2003 | Construção de 7 Fogos em C.V. | 122 293,00 | 116 020,00 | 95 154,67 | 5 082,70 |
| | 0035 9015 0045 59991 | CGD | 11/10/2005 | 20 | 20 | 2589/05 | 20/10/2005 | Requalificação do Complexo Desportivo | 43 469,80 | 43 469,80 | 41 126,99 | 2 342,81 |
| | 0035 9015 0049 03991 | CGD | 05/07/2006 | 20 | 19 | 1285/06 | 11/08/2006 | Centro Ecoturístico da Ribeira Grande | 400 000,00 | 400 000,00 | 358 280,12 | 23 592,18 |
| | 0018 0003 4218 94560 | Santander | 29/06/2016 | 12 | 9 | 1409/16 | 18/08/2016 | Investimentos Diversos | 537 665,00 | 537 665,00 | 340 958,28 | 52 455,12 |
| | 0035 0333 0039 33391 | CGD | 27/02/2019 | 20 | 6 | 877/19 | 04/06/2019 | Investimentos Diversos | 755 960,66 | 755 960,66 | 155 334,43 | 41 422,50 |
| | 40 076 820 873 | CCAM | 28/11/2025 | 20 | 0 | 1443/2025 | 28/11/2025 | Investimentos Diversos | 1 987 685,61 | 0,00 | 0,00 | 0,00 |
| SubTotal | | | | | | | | | 4 187 134,52 | 2 187 730,03 | 1 285 741,32 | 140 622,03 |
| Médio e Longo Prazo | | | | | | | | | | | | |
| Isentos | AI20-07-1406FEDE25 | ADC | 16/01/2019 | 15 | 5 | 390/19 | 16/04/2019 | Requalif. da Rua da Lagoa | 176 123,06 | 130 039,63 | 35 930,89 | 10 208,29 |
| SubTotal | | | | | | | | | 176 123,06 | 130 039,63 | 35 930,89 | 10 208,29 |
| Total Geral | | | | | | | | | 4 363 257,58 | 2 317 769,66 | 1 321 672,21 | 150 830,32 |

(a) identificando cada um dos mesmos, designadamente, impostos, comissões e outros encargos a especificar

(b) Para efeitos deste cálculo, deverá tomar-se por referência os valores em dívida em 01/01/2014, constante do mapa 8.3.1 (empréstimos), que integra o correspondente processo de prestação de contas

(c) Empréstimos que não são considerados para efeitos de cálculo da Dívida Total

(d) Empréstimos considerados para efeitos de cálculo da Dívida Total

(e) Lei n.º82/2023, art.º71

(f) Lei 73/2013, art.º52

| Capital | Pagamentos efetuados | | | | | | | | | | Montantes vencidos e não pagos em 31/12 | | | Capital em dívida no ano N | | Amortizações médias de capital | | Fundamento legal |
|--------------|----------------------|-----------|-------------------|---------------------|----------|-------------------|--|---------|-------|--------------------|-----------------------------------------|-----------|--------------------------------------------|-----------------------------------------|--|--------------------------------|--|------------------|
| | Juros | | | Outros encargos (a) | | | | Capital | Juros | Outros encarg. (a) | Em 01.01 | Em 31.12 | Empréstimos contratados até 31/12/2013 (b) | Empréstimos contratados após 01/01/2014 | | | | |
| | Até N | Ano N | Previsitos após N | Até N | Ano N | Previsitos após N | | | | | | | | | | | | |
| 24 001,02 | 41 746,60 | 502,60 | 287,78 | 175,10 | 8,30 | 12,45 | | | | 39 721,63 | 24 001,02 | 14 896,90 | | c), e) | | | | |
| 15 782,63 | 17 330,15 | 341,96 | 347,96 | 163,95 | 8,30 | 24,90 | | | | 20 865,33 | 15 782,63 | 5 059,86 | | c), e) | | | | |
| 0,00 | 6 703,69 | 50,59 | 0,00 | 154,10 | 8,30 | 0,00 | | | | 2 342,81 | 0,00 | | | c), f) | | | | |
| 18 127,70 | 66 531,12 | 950,69 | 168,86 | 294,20 | 16,60 | 12,45 | | | | 41 699,76 | 18 127,70 | 22 590,64 | | d) | | | | |
| 144 251,60 | 47 654,96 | 7 868,27 | 24 000,00 | 0,00 | 0,00 | 0,00 | | | | 196 706,72 | 144 251,60 | | 44 805,42 | d) | | | | |
| 559 203,73 | 80 264,87 | 20 921,33 | 143 672,40 | 0,00 | 0,00 | 0,00 | | | | 600 626,23 | 559 203,73 | | 10 900,00 | d) | | | | |
| 1 987 685,61 | 0,00 | 0,00 | 706 942,13 | 0,00 | 1 000,00 | 0,00 | | | | 0,00 | 0,00 | | 0,00 | d) | | | | |
| 2 749 052,79 | 260 231,39 | 30 635,44 | 875 419,13 | 787,35 | 1 041,50 | 49,80 | | | | 901 962,48 | 761 366,68 | 42 547,40 | 55 705,42 | | | | | |
| 83 900,45 | 11 450,76 | 3 179,62 | 12 934,81 | 0,00 | 0,00 | 0,00 | | | | 140 192,17 | 83 900,45 | | 11 741,54 | | | | | |
| 83 900,45 | 11 450,76 | 3 179,62 | 12 934,81 | 0,00 | 0,00 | 0,00 | | | | 140 192,17 | 83 900,45 | | 11 741,54 | c) | | | | |
| 2 832 952,74 | 271 682,15 | 33 815,06 | 888 353,94 | 787,35 | 1 041,50 | 49,80 | | | | 1 042 154,65 | 845 267,13 | 42 547,40 | 67 446,96 | | | | | |

Município de Fronteira

Endividamento - Outras Dívidas a Terceiros

Ano:

2025

Até à data:

31/12/2025

| | Caracterização da dívida | Dívida em 1 de janeiro | Dívida em 31/12/2025 | Observações |
|-------------|---------------------------------------------------------------|------------------------|----------------------|-------------|
| 2029003620 | Associação Nacional das Farmácias | 0,00 | 1 657,34 | |
| 2029003621 | Associação Dignidade | 0,00 | 49,72 | |
| 20421292101 | Requalificação da Rua da Lagoa - Curto Prazo | 11 300,00 | 8 459,94 | |
| 2211000022 | Auto Pneus Fronteirense, Lda | 311,34 | 1 108,68 | |
| 2211000060 | CTCS Composição de Texto para Comunicação Social e Afins, Lda | 0,00 | 153,75 | |
| 2211000075 | MEO Serviços de Comunicações e Multimédia, S.A. | 0,00 | 89,29 | |
| 2211000080 | Mendes & Irmãos, SA | 571,70 | 0,00 | |
| 2211000092 | Linde Portugal, Lda | 199,26 | 199,26 | |
| 2211000105 | Salvador Joaquim Garcia Saruga | 127,13 | 0,00 | |
| 2211000111 | Tabaquinho & Gonçalves, Lda | 0,00 | 815,55 | |
| 2211000139 | Radio Portalegre Coop Radio Recreio e Animacao, CRL | 0,00 | 246,00 | |
| 2211000212 | Edmundo Machado Aleluia | 0,00 | 382,78 | |
| 2211000230 | Opção J Comércio de equipamentos e serviços, Unipessoal, Lda | 0,00 | 900,62 | |
| 2211000469 | TK Elevadores Portugal, Unipessoal, Lda | 170,49 | 0,00 | |
| 2211000538 | João Manuel Felício Fernandes | 0,00 | 41,90 | |
| 2211000639 | FRONTIPÃO - Indústria de Panificação e Bolos, Lda | 0,00 | 48,00 | |
| 2211000688 | Burman - Consumíveis de Manutenção, Lda | 261,80 | 318,57 | |
| 2211000709 | SER - Soc. Elvense de Radiodifusão, Lda | 0,00 | 246,00 | |
| 2211001015 | Brinco Didáctica de Portalegre, Lda. | 0,00 | 3 889,78 | |
| 2211001197 | Safetykleen Portugal - Solventes e Gestão de Resíduos, SA | 0,00 | 563,87 | |
| 2211001240 | EDP Serviço Universal, SA | 0,00 | 87,71 | |
| 2211001425 | Sodrel - Sociedade Distribuidora de R. Refrigerantes, S.A. | 223,23 | 0,00 | |
| 2211001672 | EstremozCarnes, Lda | 0,00 | 2 186,89 | |
| 2211001705 | EDP Comercial - Comercialização de Energia, SA | 0,00 | 26 511,84 | |
| 2211001784 | João Moreira Calado Espadinha | 373,59 | 0,00 | |
| 2211002253 | Segredo D'Alecrim Lda | 0,00 | 60,35 | |
| 2211002371 | Iluminaleitejo Mat. Electrico, Lda | 529,00 | 0,00 | |
| 211002509 | H & J Barradas, Lda | 0,00 | 1 453,25 | |

[Handwritten signatures and initials]

Município de Fronteira

Endividamento - Outras Dívidas a Terceiros

Ano: 2025

Até à data: 31/12/2025

| Caracterização da dívida | Dívida em 1 de janeiro | Dívida em 31/12/2025 | Observações |
|----------------------------------------------------------------------------|------------------------|----------------------|-------------|
| 2211003028 EstremoFrutas, Lda | 249,79 | 0,00 | |
| 2211003380 Saphety Level Trusted Services SA | 0,00 | 391,14 | |
| 2211003423 Durão e Irmão, Lda | 260,76 | 0,00 | |
| 2211003500 Tiago Miguel Ramos Trindade | 0,00 | 3 936,00 | |
| 2211003574 PECOMAGRI Comercio de Produtos Para a Agricultura Unipessoal, l | 856,36 | 0,00 | |
| 2211003606 Artur & Guerreiro, SA | 141,45 | 0,00 | |
| 2211003714 Águas do Alto Alentejo, E.I.M., SA | 1 190,96 | 0,00 | |
| 2211003722 Moto Palma Lda | 953,09 | 156,64 | |
| 2211003813 Agropoint, Sociedade Unipessoal Lda | 411,60 | 0,00 | |
| 2211003841 Red Tyres, Unipessoal Lda | 279,36 | 0,00 | |
| 2211003878 Francisco Casa Velha Material Electrico, Lda | 11 077,66 | 0,00 | |
| 2211003897 Diogo Moreira Rodrigues, Unipessoal Lda | 0,00 | 1 018,50 | |
| 2211003965 Danigurte Distribuição Produtos Alimentares, Lda | 38,67 | 0,00 | |
| 2211004144 João António Miguel Carvoeiro | 0,00 | 360,00 | |
| 2211004277 Armando Rito Engenharia, S.A | 0,00 | 2 104,28 | |
| 2211004301 Preforseg Soluções de Prevenção, Formação e Segurança, Sociedai | 0,00 | 2 398,50 | |
| 2211004391 Sogenave, SA | 153,71 | 129,81 | |
| 2211004472 RAÍZES SIMPÁTICAS - UNIPESSOAL, LDA. | 955,47 | 0,00 | |
| 2211004676 Dower CIMNS - Sociedade de Advogados, SP, RL | 0,00 | 1 420,65 | |
| 2211004696 Centro de Estudos Sociais | 0,00 | 170,00 | |
| 2211004744 Movimola - Serralharia Civil Lda | 0,00 | 593,50 | |
| 2211004760 José Joaquim Cordeiro Pé Leve | 0,00 | 369,00 | |
| 225000060 CTCS Composição de Texto para Comunicação Social e Afins, Lda | 0,00 | 922,50 | |
| 225000075 MEO Serviços de Comunicações e Multimédia, S.A. | 188,46 | 0,00 | |
| 225000114 Valor Valorização e Trat. Resíduos Solidos, SA | 11 641,07 | 17 101,54 | |
| 225000139 Radio Portalegre Coop Radio Recreio e Animacao, CRL | 0,00 | 246,00 | |
| 225000205 CTT Correios de Portugal SA | 0,00 | 113,34 | |
| 25000212 Edmundo Machado Aletuia | 184,92 | 0,00 | |

Município de Fronteira

Endividamento - Outras Dívidas a Terceiros

Ano: 2025

Até à data: 31/12/2025

| | Caracterização da dívida | Dívida em 1 de janeiro | Dívida em 31/12/2025 | Observações |
|-----------|-----------------------------------------------------------------|------------------------|----------------------|-------------|
| 225000469 | TK Elevadores Portugal, Unipessoal, Lda | 170,49 | 170,49 | |
| 225000647 | ISQ-Instituto e Soldadura e Qualidade | 0,00 | 104,55 | |
| 225000792 | E-REDES Distribuição de Energia, S.A. | 3 819,28 | 450,00 | |
| 225001184 | VETINSER Serviços Veterinários, Lda | 0,00 | 738,00 | |
| 225001240 | EDP Serviço Universal, SA | 6 818,93 | 7 454,76 | |
| 225001705 | EDP Comercial - Comercialização de Energia, SA | 0,00 | 172,70 | |
| 225001764 | Loja do Monte da Colónia, Lda | 0,00 | 4 625,00 | |
| 225002250 | Onitelecom - Infocomunicações, SA | 0,00 | 1 353,60 | |
| 225002464 | Seepmode, Lda | 0,00 | 1 918,33 | |
| 225002579 | Clitecnica Unipessoal, Lda | 553,50 | 0,00 | |
| 225003023 | Suma Serviços Urbanos e Meio Ambiente, S.A. | 0,00 | 17 654,30 | |
| 225003380 | Saphely Level Trusted Services SA | 0,00 | 391,14 | |
| 225003419 | Ginarte Associação Desportiva e Cultural de Estremoz | 0,00 | 1 100,00 | |
| 225003423 | Durão e Irmão, Lda | 49,20 | 0,00 | |
| 225003599 | João Nunes da Fonseca | 0,00 | 3 075,00 | |
| 225003648 | Decisão Notável Unipessoal Lda | 0,00 | 2 083,62 | |
| 225003714 | Águas do Alto Alentejo, E.I.M., SA | 802,78 | 6 485,22 | |
| 225003726 | Konica Minolta Business Solutions Portugal, Unipessoal, Lda | 0,00 | 1 921,67 | |
| 225003828 | Moto Center Cmix, Lda | 0,00 | 1 288,87 | |
| 225003845 | LeasePlan Portugal Comércio e Aluguer de Automóveis e Equipamer | 0,00 | 647,56 | |
| 225003918 | Associação Os Cá D'cima | 0,00 | 615,00 | |
| 225003936 | Cabeçudos, Cabeças com Ideias, Unipessoal Lda | 0,00 | 11 685,00 | |
| 225003988 | Abrañrifo Equipamentos Hoteleiros, Lda | 0,00 | 1 354,23 | |
| 225004120 | TAA Transportes do Alto Alentejo, S.A | 0,00 | 76,98 | |
| 225004232 | Manuel José Camejo Atanásio | 560,88 | 0,00 | |
| 225004274 | Draw Order - Development & Innovation, Lda | 0,00 | 1 033,20 | |
| 225004293 | Eric Bandola dos Santos | 0,00 | 1 194,47 | |
| 225004459 | Restauração e Catering A. Pinto, Unipessoal Lda | 3 730,00 | 0,00 | |

Município de Fronteira

Endividamento - Outras Dívidas a Terceiros

Ano:

2025

Até à data:

31/12/2025

| | Caracterização da dívida | Dívida em 1 de janeiro | Dívida em 31/12/2025 | Observações |
|---------------|----------------------------------------------------------------------|------------------------|----------------------|-------------|
| 225004590 | ARKUS, Associação Juvenil | 300,00 | 0,00 | |
| 225004593 | RED - Relvados e Equipamentos Desportivos, Lda. | 0,00 | 7 330,80 | |
| 225004648 | Galvão, Nunes, Tavares & Associados SROC, Lda | 0,00 | 987,08 | |
| 225004667 | Bungaloff, Lda. | 0,00 | 2 136,25 | |
| 225004674 | Luzboa, Comercialização de Energia, Lda. | 0,00 | 3 771,17 | |
| 225004737 | Célia Teresa Gorgulho Nisa | 0,00 | 250,00 | |
| 225004745 | Milagrelético Unipessoal, Lda | 0,00 | 3 997,50 | |
| 225004755 | Bárbara Alexandra dos Santos de Vasconcelos | 0,00 | 900,00 | |
| 225004758 | César Hugo Fonseca Rosado | 0,00 | 270,00 | |
| 225004764 | Ruben Duarte Fernandes Pinho | 0,00 | 460,00 | |
| 24211000377 | Instituto de Gestão da Tesouraria e do Crédito Público-IGCP | 12 460,00 | 13 749,00 | |
| 24221000377 | Instituto de Gestão da Tesouraria e do Crédito Público-IGCP | 1 224,54 | 488,81 | |
| 24241000377 | Instituto de Gestão da Tesouraria e do Crédito Público-IGCP | 0,00 | 500,00 | |
| 245111000367 | Caixa Geral de Aposentações | 6 872,02 | 7 167,68 | |
| 2451121000574 | Instituto de Gestão Financeira Segurança Social | 12 445,76 | 13 344,36 | |
| 24521000369 | ADSE, I.P. Instituto de Proteção e Assistência na Doença | 5 162,18 | 5 271,76 | |
| 251352101 | Caixa Leasing Factoring - Sociedade Financeira de Crédito, SA | 31 480,00 | 40 681,31 | |
| 251352201 | Caixa Leasing Factoring - Sociedade Financeira de Crédito, SA | 36 996,69 | 4 274,69 | |
| 27111003623 | Sons do Marques Audiovisuais Unipessoal, Lda | 0,00 | 1 500,60 | |
| 27111003823 | ILPACK STARTUP SL | 799,90 | 0,00 | |
| 27111004389 | Ivity Brand Corp. Criação e gestão de marcas, S.A. | 0,00 | 22 601,25 | |
| 27121000075 | MEO Serviços de Comunicações e Multimédia, S.A. | 947,51 | 0,00 | |
| 27121003852 | Damião & Belo, Lda | 0,00 | 38 627,00 | |
| 27121004456 | Contentur Portugal- Industria e Comércio de Materiais plásticos S.A. | 0,00 | 777,36 | |
| 27121004596 | Nh - Mobiliário de Escritório, Lda | 0,00 | 703,07 | |
| 27711000200 | Construções João Madeira, Unipessoal, Lda | 201,27 | 0,00 | |
| 27711001565 | António Saraiva & Filhos, Lda | 1 071,53 | 1 071,53 | |
| 277711001567 | Manteiwas Engenharia Construção, SA | 698,44 | 698,44 | |

Município de Fronteira

Endividamento - Outras Dívidas a Terceiros

Ano: 2025

Até à data: 31/12/2025

| | Caracterização da dívida | Dívida em 1 de janeiro | Dívida em 31/12/2025 | Observações |
|-------------------|--------------------------------------------------------------------|------------------------|----------------------|-------------|
| 27711001668 | URBIGAV Construções e Engenharia SA | 20 587,32 | 20 587,32 | |
| 27711002892 | Américo Rodrigues Rolo | 12 868,61 | 12 868,61 | |
| 27711003666 | Carmo Estruturas em Madeira, SA | 5 159,54 | 3 224,71 | |
| 27711003852 | Damião & Belo, LDA | 46 202,17 | 46 202,17 | |
| 27711004437 | Higienopiscinas Higiene Industrial e Manutenção de Piscinas Unipes | 15 923,77 | 15 923,77 | |
| 27711004484 | H&S - Engenharia e Construção, Lda | 0,00 | 48 335,47 | |
| 27851000370 | Sindicato Nacional dos Trabalhadores da Adm. Local | 469,59 | 487,43 | |
| 27851003974 | Sindicato dos Trabalhadores em funções publicas e sociais do Sul e | 44,59 | 41,16 | |
| 27892919011000387 | Autoridade Tributária e Aduaneira | 89,01 | 0,00 | |
| 27892919011000394 | ATAM Associação dos Trabalhadores da Administração Local | 6,67 | 21,82 | |
| 27892919011000397 | Companhia de Seguros Tranquilidade, S.A. | 3,63 | 2,18 | |
| 27892919011000968 | Município de Fronteira | 128,66 | 128,66 | |
| 27892919011003548 | Carlos Madaleno | 102,10 | 208,58 | |
| 27892919011003568 | Carla Franco Pereira | 0,00 | 50,85 | |
| 27892919011004218 | Alice Correia | 245,99 | 163,17 | |
| 27892919012002287 | Agência para a Modernização Administrativa | 0,00 | 2,63 | |
| 27892919012002368 | Posto Territorial GNR de Fronteira | 9,00 | 36,00 | |
| 27892919012003297 | Unidade Local de Saude do Norte Alentejano EPE | 720,75 | 720,75 | |
| 2789292999003714 | Águas do Alto Alentejo, E.I.M., SA | 76 663,38 | 0,00 | |
| | | 349 040,54 | 469 061,11 | |

Ativos intangíveis - Quantia escriturada e variações do período

| RUBRICAS | Quantia escriturada inicial | Variações | | | | | Quantia escriturada final | | |
|-----------------------------------------------------------------------------------|-----------------------------|------------------|------------------|----------------|------------------|-----------------------|---------------------------|-------------------|-------------------|
| | | Adições | Transf. Internas | Revalorizações | Reversões perdas | Perdas por imparidade | | Amortiz. período | Diminuições |
| Ativos intangíveis de domínio público, patrimônio histórico, artístico e cultural | 0,00 | 0,00 | 0,00 | 0,00 | 0,00 | 0,00 | 0,00 | 0,00 | 0,00 |
| Goodwill | 0,00 | 0,00 | 0,00 | 0,00 | 0,00 | 0,00 | 0,00 | 0,00 | 0,00 |
| Projetos de desenvolvimento | 81 688,87 | 22 601,25 | 30 848,40 | 0,00 | 0,00 | 0,00 | 0,00 | -30 771,30 | 104 367,22 |
| Programas de computador e sistemas de informação | 25 113,56 | 0,00 | 0,00 | 0,00 | 0,00 | 0,00 | 0,00 | -16 156,21 | 8 957,35 |
| Propriedade industrial e intelectual | 0,00 | 0,00 | 0,00 | 0,00 | 0,00 | 0,00 | 0,00 | 0,00 | 0,00 |
| Outros | 21 011,65 | 31 146,06 | 0,00 | 0,00 | 0,00 | 0,00 | 0,00 | -26 078,86 | 26 078,85 |
| Ativos intangíveis em curso | 0,00 | 0,00 | 0,00 | 0,00 | 0,00 | 0,00 | 0,00 | 0,00 | 0,00 |
| Total: | 127 814,08 | 53 747,31 | 30 848,40 | 0,00 | 0,00 | 0,00 | 0,00 | -73 006,37 | 139 403,42 |

Ativos Fixos Tangíveis - Quantia escriturada e variações do período

| RUBRICAS | Quantia escriturada inicial | Variações | | | | | Quantia escriturada final | | | |
|----------------------------------------------------------------------------|-----------------------------|-------------------|-------------------|----------------|------------------|-----------------------|---------------------------|-----------------|-------------------|----------------------|
| | | Adições | Transf. Internas | Revalorizações | Reversões perdas | Perdas por imparidade | | Deprec. período | Diminuições | |
| Bens de domínio público, patrimônio histórico, artístico e cultural | | | | | | | | | | |
| Terrenos e recursos naturais | 349 570,37 | 0,00 | 0,00 | 0,00 | 0,00 | 0,00 | 0,00 | 0,00 | 0,00 | 349 570,37 |
| Edifícios e outras construções | 2 089 152,47 | 19 345,00 | 0,00 | 0,00 | 0,00 | 0,00 | -63 981,16 | 0,00 | 0,00 | 2 044 516,31 |
| Infraestruturas | 13 429 963,60 | 148 171,75 | 189 489,22 | 0,00 | 0,00 | 0,00 | -644 723,25 | 0,00 | 0,00 | 13 122 891,32 |
| Patrimônio histórico, artístico e cultural | 66 256,01 | 0,00 | 0,00 | 0,00 | 0,00 | 0,00 | -726,40 | 0,00 | 0,00 | 65 529,61 |
| Outros | 425 097,13 | 52 389,00 | 0,00 | 0,00 | 0,00 | 0,00 | -10 107,87 | 0,00 | 0,00 | 467 378,26 |
| Bens de domínio público em curso | 239 276,17 | 459 115,62 | -220 337,62 | 0,00 | 0,00 | 0,00 | 0,00 | 0,00 | 0,00 | 478 054,17 |
| Ativos fixos em concessão | | | | | | | | | | |
| Terrenos e recursos naturais | 0,00 | 0,00 | 0,00 | 0,00 | 0,00 | 0,00 | 0,00 | 0,00 | 0,00 | 0,00 |
| Edifícios e outras construções | 0,00 | 0,00 | 0,00 | 0,00 | 0,00 | 0,00 | 0,00 | 0,00 | 0,00 | 0,00 |
| Infraestruturas | 0,00 | 0,00 | 0,00 | 0,00 | 0,00 | 0,00 | 0,00 | 0,00 | 0,00 | 0,00 |
| Patrimônio histórico, artístico e cultural | 0,00 | 0,00 | 0,00 | 0,00 | 0,00 | 0,00 | 0,00 | 0,00 | 0,00 | 0,00 |
| Ativos fixos em concessão em curso | 0,00 | 0,00 | 0,00 | 0,00 | 0,00 | 0,00 | 0,00 | 0,00 | 0,00 | 0,00 |
| Outros ativos fixos tangíveis | | | | | | | | | | |
| Terrenos e recursos naturais | 4 622 136,81 | 0,00 | 0,00 | 0,00 | 0,00 | 0,00 | 0,00 | 0,00 | -48 508,80 | 4 573 628,01 |
| Edifícios e outras construções | 13 719 327,22 | 52 337,96 | 0,00 | 0,00 | 0,00 | 0,00 | -450 679,84 | 0,00 | -50 068,64 | 13 270 926,70 |
| Equipamento básico | 352 894,86 | 36 279,18 | 0,00 | 0,00 | 0,00 | 0,00 | -67 917,86 | 0,00 | 0,00 | 321 256,18 |
| Equipamento de transporte | 202 250,63 | 82 509,76 | 0,00 | 0,00 | 0,00 | 0,00 | -57 708,65 | 0,00 | 0,00 | 227 051,74 |
| Equipamento administrativo | 48 245,93 | 4 960,11 | 0,00 | 0,00 | 0,00 | 0,00 | -8 797,83 | 0,00 | 0,00 | 44 408,21 |
| Equipamentos biológicos | 21 320,00 | 0,00 | 0,00 | 0,00 | 0,00 | 0,00 | 0,00 | 0,00 | 0,00 | 21 320,00 |
| Outros | 57 533,16 | 19 559,78 | 0,00 | 0,00 | 0,00 | 0,00 | -12 607,83 | 0,00 | 0,00 | 64 485,11 |
| Ativos fixos tangíveis em curso | 0,00 | 0,00 | 0,00 | 0,00 | 0,00 | 0,00 | 0,00 | 0,00 | 0,00 | 0,00 |
| Total: | 35 623 014,36 | 874 668,16 | -30 848,40 | 0,00 | 0,00 | 0,00 | -1 317 250,69 | 0,00 | -98 567,44 | 35 051 015,99 |

Imparidade de Ativos

| Classes | Quantia Bruta | Perdas por Imparidade Acumulada | Reversão de imparidades | Quantia Recuperável |
|------------------------------------------------------------------------------|----------------------|---------------------------------|-------------------------|----------------------|
| Depósitos à ordem | 371 858,04 | 0,00 | 0,00 | 371 858,04 |
| Outros depósitos | 231 992,29 | 0,00 | 0,00 | 231 992,29 |
| Outros instrumentos financeiros a curto prazo | 0,00 | 0,00 | 0,00 | 0,00 |
| Devedores e credores por transferências, subsídios e empréstimos bonificados | 85 607,51 | 0,00 | 0,00 | 85 607,51 |
| Clientes, contribuintes e utentes | 522 236,89 | 479 900,84 | 3 425,00 | 45 761,05 |
| Fornecedores | 158 431,98 | 0,00 | 0,00 | 158 431,98 |
| Pessoal | 0,00 | 0,00 | 0,00 | 0,00 |
| Acionistas/sócios/associados | 0,00 | 0,00 | 0,00 | 0,00 |
| Outras contas a receber e a pagar | 830 594,52 | 0,00 | 0,00 | 830 594,52 |
| Inventários estratégicos e bens a transferir | 0,00 | 0,00 | 0,00 | 0,00 |
| Mercadorias | 0,00 | 0,00 | 0,00 | 0,00 |
| Matérias-primas, subsidiárias e de consumo | 225 873,70 | 0,00 | 0,00 | 225 873,70 |
| Produtos acabados e intermédios | 0,00 | 0,00 | 0,00 | 0,00 |
| Subprodutos, desperdícios, resíduos e refugos | 0,00 | 0,00 | 0,00 | 0,00 |
| Produtos e trabalhos em curso | 0,00 | 0,00 | 0,00 | 0,00 |
| Ativos biológicos | 0,00 | 0,00 | 0,00 | 0,00 |
| Adiantamentos por conta de compras | 0,00 | 0,00 | 0,00 | 0,00 |
| Investimentos financeiros | 1 534 959,00 | 0,00 | 0,00 | 1 534 959,00 |
| Propriedades de investimento | 0,00 | 0,00 | 0,00 | 0,00 |
| Ativos fixos tangíveis | 34 572 961,82 | 0,00 | 0,00 | 34 572 961,82 |
| Ativos intangíveis | 139 403,42 | 0,00 | 0,00 | 139 403,42 |
| Investimentos em curso | 478 054,17 | 0,00 | 0,00 | 478 054,17 |
| Ativos não correntes deitados para venda | 0,00 | 0,00 | 0,00 | 0,00 |
| Total: | 39 151 973,34 | 479 900,84 | 3 425,00 | 36 675 497,50 |



[Handwritten signatures]

DEMONSTRAÇÕES ORÇAMENTAIS



Anexo às demonstrações orçamentais

"As demonstrações orçamentais são uma representação estruturada da execução e desempenho orçamental de uma entidade. Consequentemente, os objetivos das demonstrações orçamentais de finalidades gerais são o de proporcionar informação acerca do orçamento inicial, das alterações orçamentais, da execução das despesas e das receitas orçamentadas, dos pagamentos e recebimentos e do desempenho orçamental..." Decreto-lei n.º192/2015, de 11 de Setembro, **NCP26**.

Face ao orçamento de uma entidade pública, os registos da contabilidade orçamental nele previstos permitem, por classificação económica, acompanhar o orçamento da despesa e da receita, desde a sua abertura, modificações, execuções, até ao encerramento.

Assim sendo, apresentam-se no Anexo às demonstrações orçamentais os seguintes elementos:

- Anexo I – Alterações orçamentais da receita,
- Anexo II – Alterações orçamentais da despesa,
- Anexo III – Alterações ao plano plurianual de investimento,
- Anexo IV – Operações de tesouraria,
- Anexo V – Contratação administrativa – Situação dos contratos,
- Anexo VI – Contratação administrativa – Adjudicação por tipo de procedimento,
- Anexo VII – Transferências e subsídios - receita,
- Anexo VIII – Transferências e subsídios - despesa,
- Anexo IX – Dívidas a terceiros por antiguidade de saldos

As demonstrações orçamentais permitem, nomeadamente: o acompanhamento de todas as faces da receita e da despesa na classe 0 – Contabilidade Orçamental, a verificação através do balancete da contabilidade orçamental do conteúdo das demonstrações orçamentais, conhecer de forma mais simples e direta os cabimentos registados, ou seja, a reserva de dotação orçamental disponível, bem como, o montante daqueles que ainda não se converteram em compromisso, ou seja, assunção perante terceiros da responsabilidade por um possível passivo.

Município de Fronteira

Demonstração do desempenho orçamental do período findo em 31 de Dezembro de 2025

Valores em €

| RUBRICA RECEBIMENTOS | FONTES DE FINANCIAMENTO (n) | | | | | | TOTAL | (n1) |
|--------------------------------------------------------------------------|-----------------------------|-------------|-------------------|-------------|------------------|---------------------|---------------------|---------------------|
| | RP | RG | UE | EMPR | FUNDOS ALHEIOS | | | |
| Saldo da gerência anterior | 238 322,74 | 0,00 | 43 813,58 | 0,00 | 103 442,40 | 385 578,72 | 385 578,72 | 657 460,05 |
| Operações Orçamentais [1] | 238 322,74 | 0,00 | 43 813,58 | 0,00 | 0,00 | 282 136,32 | 282 136,32 | 886 674,05 |
| Devolução do saldo oper. Orçamentais | 0,00 | 0,00 | 0,00 | 0,00 | 0,00 | 0,00 | 0,00 | 0,00 |
| Recebimento do saldo devolvido por terceiras entidades | 0,00 | 0,00 | 0,00 | 0,00 | 0,00 | 0,00 | 0,00 | 0,00 |
| Operações de tesouraria [A] | 0,00 | 0,00 | 0,00 | 0,00 | 103 442,40 | 103 442,40 | 103 442,40 | 45 886,00 |
| Receita corrente | 6 603 317,33 | 0,00 | 36 558,64 | 0,00 | 0,00 | 6 639 875,97 | 6 639 875,97 | 6 057 416,21 |
| R1 Receita Fiscal | 529 149,96 | 0,00 | 0,00 | 0,00 | 0,00 | 529 149,96 | 529 149,96 | 420 259,83 |
| R1.1 Impostos diretos | 529 149,96 | 0,00 | 0,00 | 0,00 | 0,00 | 529 149,96 | 529 149,96 | 420 259,83 |
| R1.2 Impostos indiretos | 0,00 | 0,00 | 0,00 | 0,00 | 0,00 | 0,00 | 0,00 | 0,00 |
| R2 Contribuições para sistemas de proteção social e subsistemas de saúde | 0,00 | 0,00 | 0,00 | 0,00 | 0,00 | 0,00 | 0,00 | 0,00 |
| R3 Taxas, multas e outras penalidades | 50 213,95 | 0,00 | 0,00 | 0,00 | 0,00 | 50 213,95 | 50 213,95 | 29 302,05 |
| R4 Rendimentos de propriedade | 244 747,96 | 0,00 | 0,00 | 0,00 | 0,00 | 244 747,96 | 244 747,96 | 184 813,65 |
| R5 Transferências e subsídios correntes | 5 311 987,21 | 0,00 | 36 558,64 | 0,00 | 0,00 | 5 348 545,85 | 5 348 545,85 | 5 065 022,56 |
| R5.1 Transferências correntes | 5 311 987,21 | 0,00 | 36 558,64 | 0,00 | 0,00 | 5 348 545,85 | 5 348 545,85 | 5 065 022,56 |
| R5.1.1 Administrações Públicas | 5 311 987,21 | 0,00 | 36 558,64 | 0,00 | 0,00 | 5 348 545,85 | 5 348 545,85 | 5 065 022,56 |
| R5.1.1.1 Administração Central - Estado Português | 5 258 808,11 | 0,00 | 36 558,64 | 0,00 | 0,00 | 5 295 366,75 | 5 295 366,75 | 5 006 477,66 |
| R5.1.1.2 Administração Central - Outras entidades | 53 179,10 | 0,00 | 0,00 | 0,00 | 0,00 | 53 179,10 | 53 179,10 | 58 544,90 |
| R5.1.1.3 Segurança Social | 0,00 | 0,00 | 0,00 | 0,00 | 0,00 | 0,00 | 0,00 | 0,00 |
| R5.1.1.4 Administração Regional | 0,00 | 0,00 | 0,00 | 0,00 | 0,00 | 0,00 | 0,00 | 0,00 |
| R5.1.1.5 Administração Local | 0,00 | 0,00 | 0,00 | 0,00 | 0,00 | 0,00 | 0,00 | 0,00 |
| R5.1.2 Exterior - U E | 0,00 | 0,00 | 0,00 | 0,00 | 0,00 | 0,00 | 0,00 | 0,00 |
| R5.1.3 Outras | 0,00 | 0,00 | 0,00 | 0,00 | 0,00 | 0,00 | 0,00 | 0,00 |
| R5.2 Subsídios correntes | 0,00 | 0,00 | 0,00 | 0,00 | 0,00 | 0,00 | 0,00 | 0,00 |
| R6 Venda de bens e serviços | 440 636,83 | 0,00 | 0,00 | 0,00 | 0,00 | 440 636,83 | 440 636,83 | 337 425,09 |
| R7 Outras receitas correntes | 26 581,42 | 0,00 | 0,00 | 0,00 | 0,00 | 26 581,42 | 26 581,42 | 20 593,03 |
| Receita de capital | 1 261 047,25 | 0,00 | 578 154,92 | 0,00 | 0,00 | 1 839 202,17 | 1 839 202,17 | 2 150 790,55 |
| R8 Venda de bens de investimento | 60 637,25 | 0,00 | 0,00 | 0,00 | 0,00 | 60 637,25 | 60 637,25 | 14 784,25 |
| R9 Transferências e subsídios de capital | 1 200 410,00 | 0,00 | 578 154,92 | 0,00 | 0,00 | 1 778 564,92 | 1 778 564,92 | 2 136 006,30 |
| R9.1 Transferências de capital | 1 200 410,00 | 0,00 | 578 154,92 | 0,00 | 0,00 | 1 778 564,92 | 1 778 564,92 | 2 136 006,30 |
| R9.1.1 Administrações Públicas | 1 200 410,00 | 0,00 | 578 154,92 | 0,00 | 0,00 | 1 778 564,92 | 1 778 564,92 | 2 044 530,89 |
| R9.1.1.1 Administração Central - Estado Português | 1 200 410,00 | 0,00 | 578 154,92 | 0,00 | 0,00 | 1 778 564,92 | 1 778 564,92 | 2 014 862,87 |
| R9.1.1.2 Administração Central - Outras entidades | 0,00 | 0,00 | 0,00 | 0,00 | 0,00 | 0,00 | 0,00 | 0,00 |
| R9.1.1.3 Segurança Social | 0,00 | 0,00 | 0,00 | 0,00 | 0,00 | 0,00 | 0,00 | 0,00 |
| R9.1.1.4 Administração Regional | 0,00 | 0,00 | 0,00 | 0,00 | 0,00 | 0,00 | 0,00 | 0,00 |
| R9.1.1.5 Administração Local | 0,00 | 0,00 | 0,00 | 0,00 | 0,00 | 0,00 | 0,00 | 29 668,02 |
| R9.1.2 Exterior - U E | 0,00 | 0,00 | 0,00 | 0,00 | 0,00 | 0,00 | 0,00 | 0,00 |
| R9.1.3 Outras | 0,00 | 0,00 | 0,00 | 0,00 | 0,00 | 0,00 | 0,00 | 91 475,41 |
| R9.2 Subsídios de capital | 0,00 | 0,00 | 0,00 | 0,00 | 0,00 | 0,00 | 0,00 | 0,00 |
| R10 Outras receitas de capital | 0,00 | 0,00 | 0,00 | 0,00 | 0,00 | 0,00 | 0,00 | 0,00 |
| R11 Reposições não abatidas aos pagamentos | 2 013,53 | 0,00 | 0,00 | 0,00 | 0,00 | 2 013,53 | 2 013,53 | 0,00 |
| Receita efetiva [2] | 7 866 378,11 | 0,00 | 614 713,56 | 0,00 | 0,00 | 8 481 091,67 | 8 481 091,67 | 8 208 206,76 |
| Receita não efetiva [3] | 0,00 | 0,00 | 0,00 | 0,00 | 0,00 | 0,00 | 0,00 | 0,00 |
| R12 Receita com ativos financeiros | 0,00 | 0,00 | 0,00 | 0,00 | 0,00 | 0,00 | 0,00 | 0,00 |
| R13 Receita com passivos financeiros | 0,00 | 0,00 | 0,00 | 0,00 | 0,00 | 0,00 | 0,00 | 0,00 |
| Soma [4]=[1]+[2]+[3] | 8 104 700,85 | 0,00 | 658 527,14 | 0,00 | 0,00 | 8 763 227,99 | 8 763 227,99 | 9 014 780,81 |
| Operações de tesouraria [B] | 0,00 | 0,00 | 0,00 | 0,00 | 50 906,41 | 50 906,41 | 50 906,41 | 68 061,77 |

Município de Fronteira

Demonstração do desempenho orçamental do período findo em 31 de Dezembro de 2025

Valores em €

| RUBRICA PAGAMENTOS | FONTES DE FINANCIAMENTO (n) | | | | | TOTAL | (n-5) |
|---------------------------------------------------|-----------------------------|------|-------------|------|----------------|--------------|--------------|
| | RP | RG | UE | EMPR | FUNDOS ALHEIOS | | |
| Despesa corrente | 6 688 395,71 | 0,00 | 413 303,32 | 0,00 | 0,00 | 7 101 699,03 | 6 097 692,78 |
| D1 Despesas com o pessoal | 3 272 209,27 | 0,00 | 369 846,90 | 0,00 | 0,00 | 3 642 056,17 | 3 386 783,32 |
| D1.1 Remunerações Certas e Permanentes | 2 490 397,48 | 0,00 | 308 183,73 | 0,00 | 0,00 | 2 798 581,21 | 2 588 070,89 |
| D1.2 Abonos Variáveis ou Eventuais | 171 339,25 | 0,00 | 15 131,19 | 0,00 | 0,00 | 186 470,44 | 168 333,78 |
| D1.3 Segurança Social | 610 472,54 | 0,00 | 46 531,98 | 0,00 | 0,00 | 657 004,52 | 600 378,65 |
| D2 Aquisição de bens e serviços | 2 608 585,25 | 0,00 | 14 594,79 | 0,00 | 0,00 | 2 623 180,04 | 2 033 658,52 |
| D3 Juros e outros encargos | 31 253,19 | 0,00 | 4 721,67 | 0,00 | 0,00 | 35 974,86 | 59 003,96 |
| D4 Transferências e subsídios correntes | 659 790,96 | 0,00 | 22 739,61 | 0,00 | 0,00 | 682 530,57 | 447 457,59 |
| D4.1 Transferências correntes | 584 416,38 | 0,00 | 22 739,61 | 0,00 | 0,00 | 607 155,99 | 447 457,59 |
| D4.1.1 Administrações Públicas | 86 500,00 | 0,00 | 8 058,99 | 0,00 | 0,00 | 94 558,99 | 68 364,21 |
| D4.1.1.1 Administração Central - Estado Português | 0,00 | 0,00 | 0,00 | 0,00 | 0,00 | 0,00 | 0,00 |
| D4.1.1.2 Administração Central - Outras entidades | 0,00 | 0,00 | 0,00 | 0,00 | 0,00 | 0,00 | 0,00 |
| D4.1.1.3 Segurança Social | 0,00 | 0,00 | 0,00 | 0,00 | 0,00 | 0,00 | 0,00 |
| D4.1.1.4 Administração Regional | 0,00 | 0,00 | 0,00 | 0,00 | 0,00 | 0,00 | 0,00 |
| D4.1.1.5 Administração Local | 86 500,00 | 0,00 | 8 058,99 | 0,00 | 0,00 | 94 558,99 | 68 364,21 |
| D4.1.2 Entidades do setor não lucrativo | 386 847,77 | 0,00 | 9 747,72 | 0,00 | 0,00 | 396 595,49 | 264 853,30 |
| D4.1.3 Famílias | 111 068,61 | 0,00 | 4 932,90 | 0,00 | 0,00 | 116 001,51 | 114 240,08 |
| D4.1.4 Outras | 0,00 | 0,00 | 0,00 | 0,00 | 0,00 | 0,00 | 0,00 |
| D4.2 Subsídios correntes | 75 374,58 | 0,00 | 0,00 | 0,00 | 0,00 | 75 374,58 | 0,00 |
| D5 Outras despesas correntes | 116 557,04 | 0,00 | 1 400,35 | 0,00 | 0,00 | 117 957,39 | 194 599,39 |
| Despesa de capital | 1 052 468,14 | 0,00 | 842,55 | 0,00 | 0,00 | 1 053 310,69 | 2 490 994,64 |
| D6 Aquisição de bens de capital | 895 779,59 | 0,00 | 842,55 | 0,00 | 0,00 | 896 622,14 | 2 490 994,64 |
| D7 Transferência e subsídios de capital | 101 212,86 | 0,00 | 0,00 | 0,00 | 0,00 | 101 212,86 | 0,00 |
| D7.1 Transferências de capital | 101 212,86 | 0,00 | 0,00 | 0,00 | 0,00 | 101 212,86 | 0,00 |
| D7.1.1 Administrações Públicas | 3 445,00 | 0,00 | 0,00 | 0,00 | 0,00 | 3 445,00 | 0,00 |
| D7.1.1.1 Administração Central - Estado Português | 0,00 | 0,00 | 0,00 | 0,00 | 0,00 | 0,00 | 0,00 |
| D7.1.1.2 Administração Central - Outras entidades | 0,00 | 0,00 | 0,00 | 0,00 | 0,00 | 0,00 | 0,00 |
| D7.1.1.3 Segurança Social | 0,00 | 0,00 | 0,00 | 0,00 | 0,00 | 0,00 | 0,00 |
| D7.1.1.4 Administração Regional | 0,00 | 0,00 | 0,00 | 0,00 | 0,00 | 0,00 | 0,00 |
| D7.1.1.5 Administração Local | 3 445,00 | 0,00 | 0,00 | 0,00 | 0,00 | 3 445,00 | 0,00 |
| D7.1.2 Entidades do setor não lucrativo | 97 767,86 | 0,00 | 0,00 | 0,00 | 0,00 | 97 767,86 | 0,00 |
| D7.1.3 Famílias | 0,00 | 0,00 | 0,00 | 0,00 | 0,00 | 0,00 | 0,00 |
| D7.1.4 Outras | 0,00 | 0,00 | 0,00 | 0,00 | 0,00 | 0,00 | 0,00 |
| D7.2 Subsídios de capital | 0,00 | 0,00 | 0,00 | 0,00 | 0,00 | 0,00 | 0,00 |
| D8 Outras despesas de capital | 55 475,69 | 0,00 | 0,00 | 0,00 | 0,00 | 55 475,69 | 0,00 |
| Despesa efetiva [5] | 7 740 863,85 | 0,00 | 414 145,87 | 0,00 | 0,00 | 8 155 009,72 | 8 582 497,42 |
| Despesa não efetiva [6] | 140 474,70 | 0,00 | 10 355,62 | 0,00 | 0,00 | 150 830,32 | 150 147,07 |
| D9 Despesa com ativos financeiros | 0,00 | 0,00 | 0,00 | 0,00 | 0,00 | 0,00 | 0,00 |
| D10 Despesa com passivos financeiros | 140 474,70 | 0,00 | 10 355,62 | 0,00 | 0,00 | 150 830,32 | 150 147,07 |
| Soma [7]=[5]+[6] | 7 881 338,55 | 0,00 | 424 501,49 | 0,00 | 0,00 | 8 305 840,04 | 8 732 644,49 |
| Operações de tesouraria [C] | 0,00 | 0,00 | 0,00 | 0,00 | 4 677,41 | 4 677,41 | 10 505,37 |
| Saldo para a gerência seguinte | 223 362,30 | 0,00 | 234 025,65 | 0,00 | 149 671,40 | 607 059,35 | 385 578,72 |
| Operações orçamentais [8] = [4]-[7] | 223 362,30 | 0,00 | 234 025,65 | 0,00 | 0,00 | 457 387,95 | 282 136,32 |
| Operações de tesouraria [D]=[A]+[B]-[C] | 0,00 | 0,00 | 0,00 | 0,00 | 149 671,40 | 149 671,40 | 103 442,40 |
| Saldo global [2] - [5] | 125 514,26 | 0,00 | 200 567,69 | 0,00 | 0,00 | 326 081,95 | -374 290,66 |
| Despesa primária | 7 709 610,66 | 0,00 | 409 424,20 | 0,00 | 0,00 | 8 119 034,86 | 8 523 493,46 |
| Saldo corrente | -85 078,38 | 0,00 | -376 744,68 | 0,00 | 0,00 | -461 823,06 | -34 086,57 |
| Saldo de capital | 208 579,11 | 0,00 | 577 312,37 | 0,00 | 0,00 | 785 891,48 | -340 204,09 |
| Saldo primário | 156 767,45 | 0,00 | 205 289,36 | 0,00 | 0,00 | 362 056,81 | -315 286,70 |
| Receita total [1] + [2] + [3] | 8 104 700,85 | 0,00 | 658 527,14 | 0,00 | 0,00 | 8 763 227,99 | 9 014 780,81 |
| Despesa total [5] + [6] | 7 881 338,55 | 0,00 | 424 501,49 | 0,00 | 0,00 | 8 305 840,04 | 8 732 644,49 |

Demonstração de Execução Orçamental da Despesa



Ano: 2025

Município de Fronteira

(designação de autarquia local)

Euros

| Código | Classif. Económica Despesa Designação | Despesas por pagar período anteriores | | Cativos/descontos | Compromissos | Obrigações | Despesas pagas líquidas de reposições | | Compromissos a transferir | Obrigações por pagar | Grau de execução orçamental | |
|-----------|-----------------------------------------------------|---------------------------------------|---------------------|-------------------|--------------|--------------|---------------------------------------|--------------|---------------------------|----------------------|-----------------------------|------------------|
| | | Despesas por pagar período anteriores | Dotações corrigidas | | | | Período anterior | Total | | | Período anterior | Período corrente |
| 01 | Despesa corrente | | | | | | | | | | | |
| | Despesas com o pessoal | 38 283,09 | 3 931 439,00 | 0,00 | 3 684 683,39 | 3 682 887,33 | 3 603 773,08 | 3 642 056,17 | 1 766,06 | 40 831,16 | 0,074 | 91,666 |
| 0101 | Remunerações certas e permanentes | 38 343,53 | 3 046 110,00 | 0,00 | 2 839 128,79 | 2 837 388,78 | 2 782 237,69 | 2 788 591,21 | 1 740,00 | 38 807,68 | 1,193 | 90,681 |
| 010101 | Titulares órgãos soberania e memb. órgãos autárq. | 2 187,81 | 130 000,00 | 0,00 | 125 526,83 | 125 526,83 | 121 479,82 | 123 677,63 | 0,00 | 1 849,20 | 1,691 | 93,446 |
| 010104 | Pessoal qualifios:Regime contrato Indivíd. trabalho | 27 347,79 | 1 667 510,00 | 0,00 | 1 586 192,96 | 1 586 192,96 | 1 530 332,21 | 1 557 690,00 | 0,00 | 28 512,96 | 1,640 | 91,773 |
| 01010401 | Pessoal em funções | 28 652,97 | 1 621 500,00 | 0,00 | 1 589 870,78 | 1 589 870,78 | 1 514 890,33 | 1 541 543,30 | 0,00 | 28 327,48 | 1,644 | 93,425 |
| 01010402 | Alterações obrigatórias de posicionamento remunera | 535,06 | 20 000,00 | 0,00 | 16 162,42 | 16 162,42 | 15 441,88 | 15 976,94 | 0,00 | 185,48 | 2,675 | 77,209 |
| 01010403 | Alterações facultativas de posicionamento remunera | 0,00 | 10,00 | 0,00 | 0,00 | 0,00 | 0,00 | 0,00 | 0,00 | 0,00 | 0,000 | 0,000 |
| 01010404 | Recrutamento de Pessoal para novos postos de traba | 159,76 | 26 000,00 | 0,00 | 159,76 | 159,76 | 0,00 | 159,76 | 0,00 | 0,00 | 0,614 | 0,000 |
| 010106 | Pessoal contratado a termo | 3 435,78 | 388 000,00 | 0,00 | 3 325 912,10 | 3 325 912,10 | 3 18 044,20 | 3 21 479,98 | 0,00 | 4 432,12 | 0,888 | 81,970 |
| 01010601 | Pessoal em funções | 2 651,11 | 315 000,00 | 0,00 | 2 87 290,73 | 2 87 290,73 | 2 651,11 | 2 83 446,29 | 0,00 | 3 840,44 | 0,842 | 89,141 |
| 01010604 | Recrutamento de pessoal para novos postos de traba | 784,67 | 73 000,00 | 0,00 | 38 626,37 | 38 626,37 | 37 249,02 | 38 033,69 | 0,00 | 591,68 | 1,075 | 51,028 |
| 010107 | Pessoal em regime de tarefa e avença | 523,50 | 140 000,00 | 0,00 | 120 388,94 | 118 646,94 | 117 641,82 | 118 165,32 | 1 740,00 | 481,62 | 0,374 | 84,030 |
| 010108 | Pessoal aguardando apresentação | 0,00 | 10 000,00 | 0,00 | 3 165,24 | 3 165,24 | 0,00 | 3 165,24 | 0,00 | 0,00 | 0,000 | 31,652 |
| 010109 | Pessoal em qualquer outra situação | 648,73 | 30 000,00 | 0,00 | 25 756,53 | 25 756,53 | 24 093,81 | 24 742,54 | 0,00 | 1 013,99 | 2,162 | 80,313 |
| 010111 | Representação | 574,45 | 30 000,00 | 0,00 | 26 883,37 | 26 883,37 | 25 844,95 | 26 419,40 | 0,00 | 563,97 | 1,915 | 86,150 |
| 010113 | Subsídio de relação | 0,00 | 201 500,00 | 0,00 | 195 971,28 | 195 971,28 | 0,00 | 195 971,28 | 0,00 | 0,00 | 0,000 | 97,256 |
| 01011301 | Subsídio de Relação | 0,00 | 201 500,00 | 0,00 | 195 971,28 | 195 971,28 | 0,00 | 195 971,28 | 0,00 | 0,00 | 0,000 | 97,256 |
| 010114 | Subsídio de férias e de Natal | 59,58 | 382 000,00 | 0,00 | 351 315,07 | 351 315,07 | 351 113,76 | 351 173,34 | 0,00 | 141,73 | 0,016 | 96,983 |
| 01011401 | Subsídio de Férias/Natal | 59,58 | 382 000,00 | 0,00 | 351 315,07 | 351 315,07 | 351 113,76 | 351 173,34 | 0,00 | 141,73 | 0,016 | 96,983 |
| 010115 | Remunerações por doença e maternidade/paternidade | 1 555,89 | 87 100,00 | 0,00 | 77 918,47 | 77 918,47 | 1 653,89 | 74 650,59 | 0,00 | 1 811,99 | 1,786 | 85,592 |
| 0102 | Abonos ventuais ou eventuais | 1 839,56 | 205 810,00 | 0,00 | 188 550,08 | 188 494,02 | 1 839,56 | 186 470,44 | 56,06 | 2 023,58 | 0,942 | 89,661 |
| 010202 | Horas extraordinárias | 1 588,48 | 149 000,00 | 0,00 | 143 755,54 | 143 755,54 | 1 588,48 | 142 098,21 | 0,00 | 1 657,33 | 1,060 | 94,302 |
| 010204 | Ajudas de custo | 0,00 | 11 000,00 | 0,00 | 7 181,73 | 7 181,73 | 0,00 | 7 181,73 | 0,00 | 0,00 | 0,000 | 65,288 |
| 010205 | Abono para faltas | 26,47 | 4 500,00 | 0,00 | 3 185,45 | 3 185,45 | 26,47 | 3 182,77 | 0,00 | 2,68 | 0,588 | 70,140 |
| 010212 | Indemnizações por cessação de funções | 0,00 | 10,00 | 0,00 | 0,00 | 0,00 | 0,00 | 0,00 | 0,00 | 0,00 | 0,000 | 0,000 |
| 010213 | Outras suplementos e prémios | 324,61 | 41 300,00 | 0,00 | 34 427,36 | 34 371,30 | 324,61 | 34 007,73 | 56,06 | 363,57 | 0,786 | 81,557 |
| 01021302 | Outros | 257,32 | 24 800,00 | 0,00 | 24 109,82 | 24 109,82 | 257,32 | 23 864,53 | 0,00 | 335,39 | 1,033 | 95,190 |
| 01021303 | Semhas de presença | 67,29 | 16 500,00 | 0,00 | 10 227,44 | 10 171,38 | 67,29 | 10 143,20 | 56,06 | 28,18 | 0,408 | 61,060 |
| 0103 | Segurança social | 0,00 | 679 510,00 | 0,00 | 657 004,52 | 657 004,52 | 0,00 | 657 004,52 | 0,00 | 0,00 | 0,000 | 96,688 |
| 010301 | Encargos com a saúde | 0,00 | 100,00 | 0,00 | 0,00 | 0,00 | 0,00 | 0,00 | 0,00 | 0,00 | 0,000 | 0,000 |
| 010302 | Outros encargos com a saúde | 0,00 | 2 500,00 | 0,00 | 1 710,00 | 1 710,00 | 0,00 | 1 710,00 | 0,00 | 0,00 | 0,000 | 66,400 |
| 010303 | Subsídio familiar a criança e jovens | 0,00 | 2 500,00 | 0,00 | 1 276,32 | 1 276,32 | 0,00 | 1 276,32 | 0,00 | 0,00 | 0,000 | 51,053 |
| 010304 | Outras prestações familiares | 0,00 | 10,00 | 0,00 | 0,00 | 0,00 | 0,00 | 0,00 | 0,00 | 0,00 | 0,000 | 0,000 |
| 010305 | Contribuições para a segurança social | 0,00 | 654 400,00 | 0,00 | 635 596,83 | 635 596,83 | 0,00 | 635 596,83 | 0,00 | 0,00 | 0,000 | 97,127 |
| 01030501 | ADSE | 0,00 | 500,00 | 0,00 | 0,00 | 0,00 | 0,00 | 0,00 | 0,00 | 0,00 | 0,000 | 0,000 |
| 01030502 | Segurança social dos funcionários públicos | 0,00 | 653 900,00 | 0,00 | 635 596,83 | 635 596,83 | 0,00 | 635 596,83 | 0,00 | 0,00 | 0,000 | 97,201 |

Demonstração de Execução Orçamental da Despesa

Ano: 2025

Município de Fronteira

(designação da autarquia local)

Euros

| Código | Classif. Económica Despesa Designação | Despesas por pagar period. anteriores | Dotações corrigidas | Cativos/descativos | Compromissos | Obrigações | Despesas pagas líquidas de reposições | | Compromissos a transferir | Obrigações por pagar | Grau de execução orçamental | |
|-------------------------|----------------------------------------------------|---------------------------------------|---------------------|--------------------|--------------|--------------|---------------------------------------|------------------|---------------------------|----------------------|-----------------------------|------------------|
| | | | | | | | Períodos anteriores | Período corrente | | | Períodos anteriores | Período corrente |
| | | | | | | | Total | Total | | | | |
| Despesa corrente | | | | | | | | | | | | |
| 0103050201 | Caixa Geral de Aposentações | 0,00 | 228 000,00 | 0,00 | 220 089,72 | 220 089,72 | 220 089,72 | 0,00 | 0,00 | 0,00 | 0,00 | 0,00 |
| 0103050202 | Regime Geral | 0,00 | 425 900,00 | 0,00 | 415 507,11 | 415 507,11 | 415 507,11 | 0,00 | 0,00 | 0,00 | 0,00 | 0,00 |
| 010309 | Seguros | 0,00 | 20 000,00 | 0,00 | 18 421,37 | 18 421,37 | 18 421,37 | 0,00 | 0,00 | 0,00 | 0,00 | 0,00 |
| 01030901 | Seguros acidentes trabalho idênticas profissionais | 0,00 | 20 000,00 | 0,00 | 18 421,37 | 18 421,37 | 18 421,37 | 0,00 | 0,00 | 0,00 | 0,00 | 0,00 |
| 02 | Aquisição de bens e serviços | 20 037,46 | 3 142 746,32 | 0,00 | 2 988 084,87 | 2 673 935,06 | 2 604 282,65 | 18 897,39 | 324 149,81 | 50 755,02 | 0,601 | 92,866 |
| 0201 | Aquecimento de bens | 18 309,05 | 786 300,00 | 0,00 | 707 202,28 | 624 582,15 | 594 771,28 | 18 309,05 | 82 620,13 | 11 501,82 | 2,329 | 75,642 |
| 020102 | Combustíveis e lubrificantes | 373,59 | 252 700,00 | 0,00 | 252 180,10 | 221 443,79 | 221 070,20 | 373,59 | 30 736,31 | 0,00 | 0,148 | 87,463 |
| 02010201 | Gasolina | 373,59 | 7 100,00 | 0,00 | 6 764,51 | 4 484,40 | 4 110,81 | 373,59 | 2 260,11 | 0,00 | 5,262 | 57,899 |
| 02010202 | Gasóleo | 0,00 | 231 100,00 | 0,00 | 231 033,98 | 214 474,16 | 214 474,16 | 0,00 | 18 559,82 | 0,00 | 0,000 | 92,866 |
| 02010209 | Outros | 0,00 | 14 500,00 | 0,00 | 14 391,61 | 2 485,23 | 2 485,23 | 0,00 | 11 865,38 | 0,00 | 0,000 | 17,140 |
| 020104 | Limpeza e higiene | 655,47 | 45 700,00 | 0,00 | 39 321,61 | 34 892,29 | 33 221,27 | 655,47 | 4 429,32 | 815,55 | 1,872 | 72,684 |
| 020105 | Alimentação-Refeições confecionadas | 0,00 | 119 000,00 | 0,00 | 116 126,58 | 94 124,74 | 94 022,49 | 0,00 | 22 001,84 | 102,25 | 0,000 | 70,010 |
| 020106 | Alimentação-Géneros para confeccionar | 665,40 | 85 000,00 | 0,00 | 73 463,10 | 67 506,96 | 64 476,86 | 665,40 | 5 956,14 | 2 364,70 | 0,763 | 75,855 |
| 020107 | Vestuário e artigos pessoais | 142,34 | 10 000,00 | 0,00 | 8 717,99 | 7 725,77 | 7 583,43 | 142,34 | 922,22 | 0,00 | 1,423 | 75,894 |
| 020108 | Materiais de escritório | 0,00 | 9 000,00 | 0,00 | 7 893,81 | 7 813,37 | 7 813,37 | 0,00 | 80,44 | 0,00 | 0,000 | 86,815 |
| 020112 | Materiais de transporte-Peças | 699,23 | 35 000,00 | 0,00 | 28 538,00 | 27 408,84 | 24 669,53 | 699,23 | 1 120,16 | 2 041,08 | 1,998 | 70,482 |
| 020114 | Outro material-Peças | 1 644,10 | 33 000,00 | 0,00 | 28 170,02 | 28 093,76 | 24 633,77 | 1 644,10 | 76,26 | 1 609,89 | 4,882 | 75,272 |
| 020115 | Prémios, condecorações e ofertas | 0,00 | 15 000,00 | 0,00 | 8 404,60 | 3 779,29 | 3 419,29 | 0,00 | 4 625,31 | 360,00 | 0,000 | 22,795 |
| 020117 | Ferramentas e utensílios | 969,31 | 7 000,00 | 0,00 | 5 362,78 | 5 362,78 | 4 393,48 | 969,31 | 0,00 | 0,00 | 13,047 | 62,764 |
| 020118 | Livros e documentação técnica | 0,00 | 500,00 | 0,00 | 0,00 | 0,00 | 0,00 | 0,00 | 0,00 | 0,00 | 0,000 | 0,000 |
| 020119 | Artigos honoríficos e de decoração | 0,00 | 2 900,00 | 0,00 | 2 803,24 | 2 803,24 | 2 803,24 | 0,00 | 0,00 | 0,00 | 0,000 | 96,663 |
| 020120 | Materiais de educação, cultura e recreio | 0,00 | 8 500,00 | 0,00 | 7 878,15 | 7 541,50 | 3 651,72 | 0,00 | 4 36,65 | 3 880,78 | 0,000 | 42,961 |
| 020121 | Outros bens | 12 959,61 | 163 000,00 | 0,00 | 128 242,29 | 116 085,81 | 102 807,63 | 12 959,61 | 12 156,48 | 318,57 | 7,951 | 63,072 |
| 02012101 | Instalações e Equipamentos | 0,00 | 33 000,00 | 0,00 | 32 855,70 | 23 204,59 | 23 204,59 | 0,00 | 9 651,11 | 0,00 | 0,000 | 70,317 |
| 02012102 | Animação Desportiva, Cultural e Turística | 533,34 | 40 000,00 | 0,00 | 22 381,73 | 21 765,18 | 21 231,84 | 533,34 | 596,55 | 0,00 | 1,333 | 53,060 |
| 02012103 | Diversos | 12 426,27 | 90 000,00 | 0,00 | 73 024,86 | 71 116,04 | 58 371,20 | 12 426,27 | 1 908,82 | 318,57 | 13,807 | 64,657 |
| 0202 | Aquisição de serviços | 1 728,41 | 2 356 446,32 | 0,00 | 2 280 882,59 | 2 049 352,91 | 2 009 511,37 | 588,34 | 241 529,68 | 39 253,20 | 0,025 | 85,277 |
| 020201 | Encargos das instalações | 1 190,96 | 273 000,00 | 0,00 | 265 228,92 | 249 630,20 | 231 345,92 | 250,15 | 15 599,72 | 18 294,68 | 0,092 | 84,650 |
| 020203 | Conservação de bens | 55,20 | 110 000,00 | 0,00 | 108 063,05 | 92 693,05 | 91 623,48 | 55,20 | 15 370,00 | 1 069,57 | 0,050 | 83,244 |
| 020204 | Locação de edifícios | 0,00 | 23 900,00 | 0,00 | 23 828,43 | 23 826,43 | 23 826,43 | 0,00 | 2,00 | 0,00 | 0,000 | 99,692 |
| 020208 | Locação de outros bens | 199,26 | 327 850,00 | 0,00 | 317 195,25 | 291 625,33 | 289 461,58 | 0,00 | 25 569,92 | 2 163,75 | 0,000 | 88,291 |
| 020209 | Comunicações | 0,00 | 22 100,00 | 0,00 | 20 341,50 | 14 358,27 | 14 266,98 | 0,00 | 5 983,23 | 89,29 | 0,000 | 64,566 |
| 020210 | Transportes | 0,00 | 13 000,00 | 0,00 | 7 660,20 | 6 462,72 | 6 462,72 | 0,00 | 1 397,48 | 0,00 | 0,000 | 73,713 |
| 020211 | Representação dos serviços | 0,00 | 1 250,00 | 0,00 | 1 240,90 | 1 240,90 | 1 240,90 | 0,00 | 0,00 | 0,00 | 0,000 | 90,772 |
| 020212 | Seguros | 0,00 | 35 000,00 | 0,00 | 28 931,82 | 28 302,98 | 28 302,98 | 0,00 | 628,84 | 0,00 | 0,000 | 80,866 |
| 020213 | Descarções e estadas | 0,00 | 1 600,00 | 0,00 | 1 384,00 | 1 384,00 | 1 384,00 | 0,00 | 0,00 | 0,00 | 0,000 | 86,500 |

Demonstração de Execução Orçamental da Despesa

Município de Fronteira

Ano: 2025

Euros

(designação da autarquia local)

| Código | Classif. Económica Despesa Designação | Despesas por pagar period. anteriores | | Dotações corrigidas | Cativos/descontos | Compromissos | Obrigações | Despesas pagas líquidas de reposições | | Total | Compromissos a transferir | Obrigações por pagar | Grau de execução orçamental | |
|-------------------------|----------------------------------------------------|---------------------------------------|------------------|---------------------|-------------------|--------------|------------|---------------------------------------|------------------|------------|---------------------------|----------------------|-----------------------------|------------------|
| | | Períodos anteriores | Período corrente | | | | | Períodos anteriores | Período corrente | | | | Períodos anteriores | Período corrente |
| Despesa corrente | | | | | | | | | | | | | | |
| 020214 | Estudos, pareceres, projetos e consultadoria | 0,00 | 48 800,00 | 0,00 | 0,00 | 48 786,43 | 43 296,00 | 0,00 | 41 875,35 | 41 875,35 | 5 470,43 | 1 420,65 | 0,000 | 85,810 |
| 020215 | Formação | 0,00 | 4 200,00 | 0,00 | 0,00 | 2 785,90 | 2 390,90 | 0,00 | 2 130,90 | 2 130,90 | 485,00 | 170,00 | 0,000 | 50,736 |
| 020217 | Publicidade | 0,00 | 15 400,00 | 0,00 | 0,00 | 14 735,40 | 13 555,60 | 0,00 | 12 909,85 | 12 909,85 | 1 179,80 | 645,75 | 0,000 | 83,830 |
| 020218 | Vigilância e segurança | 0,00 | 87 000,00 | 0,00 | 0,00 | 82 496,55 | 81 786,20 | 0,00 | 81 786,20 | 81 786,20 | 710,35 | 0,00 | 0,000 | 94,007 |
| 020219 | Assistência técnica | 170,48 | 98 500,00 | 0,00 | 0,00 | 98 040,06 | 91 716,34 | 170,49 | 91 545,85 | 91 716,34 | 5 223,72 | 0,00 | 0,173 | 92,940 |
| 020220 | Outros trabalhos especializados | 112,50 | 584 346,32 | 0,00 | 0,00 | 565 721,97 | 451 205,79 | 112,50 | 448 393,05 | 448 596,15 | 114 426,18 | 2 789,64 | 0,019 | 76,734 |
| 020224 | Encargos de cobrança de receitas | 0,00 | 13 000,00 | 0,00 | 0,00 | 12 835,44 | 12 835,44 | 0,00 | 12 835,44 | 12 835,44 | 0,00 | 0,00 | 0,000 | 99,503 |
| 020225 | Outros serviços | 0,00 | 697 500,00 | 0,00 | 0,00 | 692 426,77 | 642 942,76 | 0,00 | 630 322,89 | 630 322,89 | 49 404,01 | 12 619,87 | 0,000 | 90,369 |
| 02022501 | Animação Desportiva, Cultural e Turística | 0,00 | 300 000,00 | 0,00 | 0,00 | 295 773,66 | 291 467,00 | 0,00 | 287 192,00 | 287 192,00 | 4 276,66 | 4 305,00 | 0,000 | 95,731 |
| 02022503 | Deposição de Resíduos Sólidos | 0,00 | 208 000,00 | 0,00 | 0,00 | 208 000,00 | 201 126,24 | 0,00 | 201 126,24 | 201 126,24 | 6 873,76 | 0,00 | 0,000 | 96,695 |
| 02022504 | Iluminação Pública | 0,00 | 92 500,00 | 0,00 | 0,00 | 92 414,22 | 69 010,58 | 0,00 | 59 695,71 | 59 695,71 | 24 403,64 | 8 314,87 | 0,000 | 64,536 |
| 02022505 | Diversos | 0,00 | 20 000,00 | 0,00 | 0,00 | 19 575,51 | 5 645,56 | 0,00 | 5 645,56 | 5 645,56 | 13 929,95 | 0,00 | 0,000 | 28,228 |
| 02022507 | Coeficiência de Infra-estruturas | 0,00 | 77 000,00 | 0,00 | 0,00 | 76 663,38 | 76 663,38 | 0,00 | 76 663,38 | 76 663,38 | 0,00 | 0,00 | 0,000 | 99,563 |
| 03 | Juros e outros encargos | 0,00 | 66 500,00 | 0,00 | 0,00 | 64 677,04 | 35 974,86 | 0,00 | 35 974,86 | 35 974,86 | 28 702,18 | 0,00 | 0,000 | 54,088 |
| 0301 | Juros da dívida pública | 0,00 | 63 200,00 | 0,00 | 0,00 | 62 517,24 | 33 815,06 | 0,00 | 33 815,06 | 33 815,06 | 28 702,18 | 0,00 | 0,000 | 53,505 |
| 030103 | Socied.financ.-Bancos e outros instit. financeiras | 0,00 | 60 000,00 | 0,00 | 0,00 | 59 337,62 | 30 635,44 | 0,00 | 30 635,44 | 30 635,44 | 28 702,18 | 0,00 | 0,000 | 51,059 |
| 03010302 | Empréstimos de médio e longo prazos | 0,00 | 60 000,00 | 0,00 | 0,00 | 59 337,62 | 30 635,44 | 0,00 | 30 635,44 | 30 635,44 | 28 702,18 | 0,00 | 0,000 | 51,059 |
| 030106 | Admin.pública-Admin.central-Serv. fundos autónomos | 0,00 | 60 000,00 | 0,00 | 0,00 | 59 337,62 | 30 635,44 | 0,00 | 30 635,44 | 30 635,44 | 28 702,18 | 0,00 | 0,000 | 51,059 |
| 03010602 | Empréstimos de Médio e Longo Prazo | 0,00 | 3 200,00 | 0,00 | 0,00 | 3 179,62 | 3 179,62 | 0,00 | 3 179,62 | 3 179,62 | 0,00 | 0,00 | 0,000 | 99,363 |
| 0303 | Juros de locação financeira | 0,00 | 3 200,00 | 0,00 | 0,00 | 3 179,62 | 3 179,62 | 0,00 | 3 179,62 | 3 179,62 | 0,00 | 0,00 | 0,000 | 99,363 |
| 030305 | Material de transporte | 0,00 | 3 000,00 | 0,00 | 0,00 | 2 118,30 | 2 118,30 | 0,00 | 2 118,30 | 2 118,30 | 0,00 | 0,00 | 0,000 | 70,610 |
| 0306 | Outros encargos financeiros | 0,00 | 300,00 | 0,00 | 0,00 | 41,50 | 41,50 | 0,00 | 41,50 | 41,50 | 0,00 | 0,00 | 0,000 | 13,833 |
| 030601 | Outros encargos financeiros | 0,00 | 300,00 | 0,00 | 0,00 | 41,50 | 41,50 | 0,00 | 41,50 | 41,50 | 0,00 | 0,00 | 0,000 | 13,833 |
| 04 | Transferências correntes | 270,60 | 653 900,00 | 0,00 | 0,00 | 628 158,32 | 609 150,15 | 270,60 | 606 865,38 | 607 155,69 | 17 068,17 | 1 894,16 | 0,041 | 92,810 |
| 0405 | Administração local | 0,00 | 102 000,00 | 0,00 | 0,00 | 94 558,99 | 94 558,99 | 0,00 | 94 558,99 | 94 558,99 | 0,00 | 0,00 | 0,000 | 92,705 |
| 040501 | Continente | 0,00 | 102 000,00 | 0,00 | 0,00 | 94 558,99 | 94 558,99 | 0,00 | 94 558,99 | 94 558,99 | 0,00 | 0,00 | 0,000 | 92,705 |
| 04050102 | Freguesias | 0,00 | 84 000,00 | 0,00 | 0,00 | 84 000,00 | 84 000,00 | 0,00 | 84 000,00 | 84 000,00 | 0,00 | 0,00 | 0,000 | 100,000 |
| 04050104 | Associações de municípios | 0,00 | 16 000,00 | 0,00 | 0,00 | 10 558,99 | 10 558,99 | 0,00 | 10 558,99 | 10 558,99 | 0,00 | 0,00 | 0,000 | 58,061 |
| 0407 | Instituições sem fins lucrativos | 0,00 | 424 000,00 | 0,00 | 0,00 | 414 266,95 | 398 302,55 | 0,00 | 398 595,49 | 398 595,49 | 15 984,40 | 1 707,06 | 0,000 | 93,537 |
| 040701 | Instituições sem fins lucrativos | 0,00 | 424 000,00 | 0,00 | 0,00 | 414 266,95 | 398 302,55 | 0,00 | 398 595,49 | 398 595,49 | 15 984,40 | 1 707,06 | 0,000 | 93,537 |
| 0408 | Famílias | 270,60 | 127 900,00 | 0,00 | 0,00 | 117 332,38 | 116 288,61 | 270,60 | 115 730,91 | 116 001,51 | 1 043,77 | 287,10 | 0,212 | 90,485 |
| 040802 | Outras | 270,60 | 127 900,00 | 0,00 | 0,00 | 117 332,38 | 116 288,61 | 270,60 | 115 730,91 | 116 001,51 | 1 043,77 | 287,10 | 0,212 | 90,485 |
| 04080201 | Programas Ocupacionais | 270,60 | 90 000,00 | 0,00 | 0,00 | 83 352,85 | 82 309,08 | 270,60 | 81 751,38 | 82 021,98 | 1 043,77 | 287,10 | 0,301 | 90,655 |
| 04080202 | Outras | 0,00 | 37 900,00 | 0,00 | 0,00 | 33 979,53 | 33 979,53 | 0,00 | 33 979,53 | 33 979,53 | 0,00 | 0,00 | 0,000 | 89,656 |
| 05 | Subsídios | 0,00 | 76 010,00 | 0,00 | 0,00 | 76 010,00 | 75 374,58 | 0,00 | 75 374,58 | 75 374,58 | 635,42 | 0,000 | 0,000 | 99,164 |
| 0501 | Sociedades e quotas-sociedades não financeiras | 0,00 | 76 010,00 | 0,00 | 0,00 | 76 010,00 | 75 374,58 | 0,00 | 75 374,58 | 75 374,58 | 635,42 | 0,000 | 0,000 | 99,164 |

Demonstração de Execução Orçamental da Despesa

Ano: 2025

Município de Fronteira

Euros

(designação da autarquia local)

| Código | Classif. Económica Despesa Designação | Despesas por pagar period. anteriores | | Dotações corrigidas | Cativos/descontos | Compromissos | Obrigações | Despesas pagas líquidas de reposições | | Total | Compromissos a transferir | Obrigações por pagar | Grau de execução orçamental | | |
|---------------------------|------------------------------------------------|---------------------------------------|------------------|---------------------|-------------------|--------------|------------|---------------------------------------|------------------|------------|---------------------------|----------------------|-----------------------------|------------------|--------|
| | | Períodos anteriores | Período corrente | | | | | Períodos anteriores | Período corrente | | | | Períodos anteriores | Período corrente | |
| Despesa corrente | | | | | | | | | | | | | | | |
| 050101 | Públicas | 0,00 | 76 010,00 | 0,00 | 0,00 | 76 010,00 | 75 374,58 | 0,00 | 75 374,58 | 75 374,58 | 635,42 | 0,00 | 0,00 | 0,00 | 90,164 |
| 05010101 | Empresas públicas municipais e intermunicipais | 0,00 | 76 010,00 | 0,00 | 0,00 | 76 010,00 | 75 374,58 | 0,00 | 75 374,58 | 75 374,58 | 635,42 | 0,00 | 0,00 | 0,00 | 90,164 |
| 06 | Outras despesas correntes | 0,00 | 124 800,00 | 0,00 | 0,00 | 121 587,37 | 117 957,39 | 0,00 | 117 957,39 | 117 957,39 | 3 629,98 | 0,00 | 0,00 | 0,00 | 84,419 |
| 0602 | Diversas | 0,00 | 124 800,00 | 0,00 | 0,00 | 121 587,37 | 117 957,39 | 0,00 | 117 957,39 | 117 957,39 | 3 629,98 | 0,00 | 0,00 | 0,00 | 84,419 |
| 060201 | Impostos e taxas | 0,00 | 1 010,00 | 0,00 | 0,00 | 0,00 | 0,00 | 0,00 | 0,00 | 0,00 | 0,00 | 0,00 | 0,00 | 0,00 | 0,000 |
| 06020101 | Impostos e Taxas Pagas pela Autarquia | 0,00 | 1 000,00 | 0,00 | 0,00 | 0,00 | 0,00 | 0,00 | 0,00 | 0,00 | 0,00 | 0,00 | 0,00 | 0,000 | 0,000 |
| 06020102 | Resituições de Impostos ou Taxas Cobradas | 0,00 | 10,00 | 0,00 | 0,00 | 0,00 | 0,00 | 0,00 | 0,00 | 0,00 | 0,00 | 0,00 | 0,00 | 0,000 | 0,000 |
| 060203 | Outras | 0,00 | 123 820,00 | 0,00 | 0,00 | 121 587,37 | 117 957,39 | 0,00 | 117 957,39 | 117 957,39 | 3 629,98 | 0,00 | 0,00 | 0,00 | 95,188 |
| 06020301 | Outras restituições | 0,00 | 10,00 | 0,00 | 0,00 | 0,00 | 0,00 | 0,00 | 0,00 | 0,00 | 0,00 | 0,00 | 0,00 | 0,000 | 0,000 |
| 06020302 | IVA pago | 0,00 | 10,00 | 0,00 | 0,00 | 0,00 | 0,00 | 0,00 | 0,00 | 0,00 | 0,00 | 0,00 | 0,00 | 0,000 | 0,000 |
| 06020304 | Serviços bancários | 0,00 | 2 000,00 | 0,00 | 0,00 | 1 229,06 | 1 229,06 | 0,00 | 1 229,06 | 1 229,06 | 0,00 | 0,00 | 0,00 | 0,000 | 0,000 |
| 06020305 | Outras | 0,00 | 45 860,00 | 0,00 | 0,00 | 44 860,91 | 41 230,93 | 0,00 | 41 230,93 | 41 230,93 | 3 629,98 | 0,00 | 0,00 | 0,000 | 61,453 |
| 06020306 | Outros - Diversos | 0,00 | 76 010,00 | 0,00 | 0,00 | 75 487,40 | 75 487,40 | 0,00 | 75 487,40 | 75 487,40 | 0,00 | 0,00 | 0,00 | 0,000 | 89,847 |
| Despesa de capital | | | | | | | | | | | | | | | |
| 07 | Aquisição de bens de capital | 799,90 | 1 853 528,00 | 0,00 | 0,00 | 1 169 742,00 | 922 829,27 | 799,90 | 895 822,24 | 896 822,14 | 246 913,73 | 26 206,13 | 0,043 | 0,043 | 48,331 |
| 0701 | Investimentos | 799,90 | 1 819 828,00 | 0,00 | 0,00 | 1 140 811,55 | 893 897,82 | 799,90 | 866 891,79 | 867 891,69 | 246 913,73 | 26 206,13 | 0,044 | 0,044 | 47,644 |
| 070101 | Terranos | 0,00 | 100,00 | 0,00 | 0,00 | 0,00 | 0,00 | 0,00 | 0,00 | 0,00 | 0,00 | 0,00 | 0,000 | 0,000 | 0,000 |
| 070102 | Habitatções | 0,00 | 1 300,00 | 0,00 | 0,00 | 0,00 | 0,00 | 0,00 | 0,00 | 0,00 | 0,00 | 0,00 | 0,000 | 0,000 | 0,000 |
| 07010201 | Construção | 0,00 | 100,00 | 0,00 | 0,00 | 0,00 | 0,00 | 0,00 | 0,00 | 0,00 | 0,00 | 0,00 | 0,000 | 0,000 | 0,000 |
| 07010202 | Aquisição | 0,00 | 100,00 | 0,00 | 0,00 | 0,00 | 0,00 | 0,00 | 0,00 | 0,00 | 0,00 | 0,00 | 0,000 | 0,000 | 0,000 |
| 07010203 | Reparação e beneficiação | 0,00 | 1 100,00 | 0,00 | 0,00 | 0,00 | 0,00 | 0,00 | 0,00 | 0,00 | 0,00 | 0,00 | 0,000 | 0,000 | 0,000 |
| 070103 | Edifícios | 0,00 | 67 300,00 | 0,00 | 0,00 | 57 986,88 | 17 660,96 | 0,00 | 17 660,96 | 17 660,96 | 40 365,93 | 0,00 | 0,000 | 0,000 | 26,272 |
| 07010301 | Instalações de serviços | 0,00 | 100,00 | 0,00 | 0,00 | 0,00 | 0,00 | 0,00 | 0,00 | 0,00 | 0,00 | 0,00 | 0,000 | 0,000 | 0,000 |
| 07010302 | Instalações desportivas e recreativas | 0,00 | 100,00 | 0,00 | 0,00 | 0,00 | 0,00 | 0,00 | 0,00 | 0,00 | 0,00 | 0,00 | 0,000 | 0,000 | 0,000 |
| 07010305 | Escolas | 0,00 | 54 500,00 | 0,00 | 0,00 | 48 839,96 | 10 212,96 | 0,00 | 10 212,96 | 10 212,96 | 38 627,00 | 0,00 | 0,000 | 0,000 | 16,739 |
| 07010307 | Outros | 0,00 | 12 600,00 | 0,00 | 0,00 | 9 146,93 | 7 468,00 | 0,00 | 7 468,00 | 7 468,00 | 1 678,93 | 0,00 | 0,000 | 0,000 | 59,270 |
| 070104 | Construções diversas | 0,00 | 1 358 828,00 | 0,00 | 0,00 | 791 700,57 | 660 448,37 | 0,00 | 660 448,37 | 660 448,37 | 121 252,20 | 0,00 | 0,000 | 0,000 | 48,604 |
| 07010401 | Viadutos, arruamentos e obras complementares | 0,00 | 1 000,00 | 0,00 | 0,00 | 0,00 | 0,00 | 0,00 | 0,00 | 0,00 | 0,00 | 0,00 | 0,000 | 0,000 | 0,000 |
| 07010405 | Parques e jardins | 0,00 | 100,00 | 0,00 | 0,00 | 0,00 | 0,00 | 0,00 | 0,00 | 0,00 | 0,00 | 0,00 | 0,000 | 0,000 | 0,000 |
| 07010406 | Instalações desportivas e recreativas | 0,00 | 100,00 | 0,00 | 0,00 | 0,00 | 0,00 | 0,00 | 0,00 | 0,00 | 0,00 | 0,00 | 0,000 | 0,000 | 0,000 |
| 07010407 | Captação e distribuição de água | 0,00 | 3 100,00 | 0,00 | 0,00 | 0,00 | 0,00 | 0,00 | 0,00 | 0,00 | 0,00 | 0,00 | 0,000 | 0,000 | 0,000 |
| 07010408 | Viação rural | 0,00 | 225 600,00 | 0,00 | 0,00 | 201 332,75 | 201 332,75 | 0,00 | 201 332,75 | 201 332,75 | 0,00 | 0,00 | 0,000 | 0,000 | 89,243 |
| 07010413 | Outros | 0,00 | 1 128 928,00 | 0,00 | 0,00 | 590 367,82 | 459 115,62 | 0,00 | 459 115,62 | 459 115,62 | 121 252,20 | 0,00 | 0,000 | 0,000 | 39,668 |
| 070106 | Material de transporte | 0,00 | 130 800,00 | 0,00 | 0,00 | 92 500,01 | 77 100,00 | 0,00 | 77 100,00 | 77 100,00 | 15 400,01 | 0,00 | 0,000 | 0,000 | 58,945 |
| 07010601 | Recicla de resíduos | 0,00 | 100,00 | 0,00 | 0,00 | 0,00 | 0,00 | 0,00 | 0,00 | 0,00 | 0,00 | 0,00 | 0,000 | 0,000 | 0,000 |
| 07010602 | Outro | 0,00 | 130 700,00 | 0,00 | 0,00 | 92 500,01 | 77 100,00 | 0,00 | 77 100,00 | 77 100,00 | 15 400,01 | 0,00 | 0,000 | 0,000 | 58,990 |

Demonstração de Execução Orçamental da Despesa

Ano: 2025

Município de Fronteira

(designação da autarquia local)

Euros

| Código | Classif. Económica | Designação | Despesas por pagar per. anteriores | | Dotações corrigidas | Cativos/descativos | Compromissos | Obrigações | Despesas pagas líquidas de reposições | | Total | Compromissos a transferir | Obrigações por pagar | Grau de execução orçamental | |
|----------------------------------|--------------------|-------------------------------------------------------|------------------------------------|---------------|---------------------|--------------------|--------------|------------|---------------------------------------|---------------|------------|---------------------------|----------------------|-----------------------------|------------------|
| | | | per. anteriores | per. corrente | | | | | per. anteriores | per. corrente | | | | Períodos anteriores | Período corrente |
| Despesa de capital | | | | | | | | | | | | | | | |
| 070107 | | Equipamento de informática | 0,00 | 16 100,00 | 0,00 | 12 857,67 | 12 857,67 | 0,00 | 12 857,67 | 12 857,67 | 0,00 | 0,00 | 0,00 | 0,00 | 79,861 |
| 070108 | | Software informático | 0,00 | 10 600,00 | 0,00 | 0,00 | 0,00 | 0,00 | 0,00 | 0,00 | 0,00 | 0,00 | 0,00 | 0,00 | 0,000 |
| 070109 | | Equipamento administrativo | 799,90 | 9 000,00 | 0,00 | 7 682,85 | 4 381,08 | 799,90 | 3 581,18 | 4 381,08 | 3 391,77 | 0,00 | 8,888 | 33,791 | |
| 070110 | | Equipamento básico | 0,00 | 121 500,00 | 0,00 | 87 971,98 | 65 576,15 | 0,00 | 64 077,55 | 64 077,55 | 22 393,83 | 1 500,60 | 0,000 | 52,739 | |
| 07011001 | | Equipamento de recolha de resíduos | 0,00 | 35 500,00 | 0,00 | 22 951,80 | 5 323,44 | 0,00 | 5 323,44 | 5 323,44 | 17 628,36 | 0,00 | 0,000 | 16,380 | |
| 07011002 | | Outro | 0,00 | 89 000,00 | 0,00 | 65 020,18 | 60 254,71 | 0,00 | 58 754,11 | 58 754,11 | 4 705,47 | 1 500,60 | 0,000 | 66,016 | |
| 070113 | | Investimentos incorpóreos | 0,00 | 104 000,00 | 0,00 | 100 111,56 | 55 951,59 | 0,00 | 31 146,06 | 31 146,06 | 44 258,90 | 24 705,53 | 0,000 | 29,048 | |
| 0702 | | Locação financeira | 0,00 | 34 000,00 | 0,00 | 28 930,45 | 28 930,45 | 0,00 | 28 930,45 | 28 930,45 | 0,00 | 0,00 | 0,000 | 85,090 | |
| 070205 | | Material de transporte | 0,00 | 34 000,00 | 0,00 | 28 930,45 | 28 930,45 | 0,00 | 28 930,45 | 28 930,45 | 0,00 | 0,00 | 0,000 | 85,090 | |
| 08 | | Transferências de capital | 0,00 | 127 800,00 | 0,00 | 101 212,86 | 101 212,86 | 0,00 | 101 212,86 | 101 212,86 | 0,00 | 0,00 | 0,000 | 79,196 | |
| 0805 | | Administração local | 0,00 | 30 000,00 | 0,00 | 3 445,00 | 3 445,00 | 0,00 | 3 445,00 | 3 445,00 | 0,00 | 0,00 | 0,000 | 11,483 | |
| 080501 | | Contínua | 0,00 | 30 000,00 | 0,00 | 3 445,00 | 3 445,00 | 0,00 | 3 445,00 | 3 445,00 | 0,00 | 0,00 | 0,000 | 11,483 | |
| 08050104 | | Associações de municípios | 0,00 | 30 000,00 | 0,00 | 3 445,00 | 3 445,00 | 0,00 | 3 445,00 | 3 445,00 | 0,00 | 0,00 | 0,000 | 11,483 | |
| 0807 | | Instituições sem fins lucrativos | 0,00 | 97 800,00 | 0,00 | 97 767,86 | 97 767,86 | 0,00 | 97 767,86 | 97 767,86 | 0,00 | 0,00 | 0,000 | 99,967 | |
| 080701 | | Instituições sem fins lucrativos | 0,00 | 97 800,00 | 0,00 | 97 767,86 | 97 767,86 | 0,00 | 97 767,86 | 97 767,86 | 0,00 | 0,00 | 0,000 | 99,967 | |
| 10 | | Passivos financeiros | 0,00 | 190 700,00 | 0,00 | 150 831,32 | 150 830,32 | 0,00 | 150 830,32 | 150 830,32 | 1,00 | 0,00 | 0,000 | 79,093 | |
| 1006 | | Empréstimos a médio e longo prazos | 0,00 | 190 700,00 | 0,00 | 150 831,32 | 150 830,32 | 0,00 | 150 830,32 | 150 830,32 | 1,00 | 0,00 | 0,000 | 79,093 | |
| 100603 | | Sociedades financeiras e outras instit. financeiras | 0,00 | 177 200,00 | 0,00 | 140 623,03 | 140 622,03 | 0,00 | 140 622,03 | 140 622,03 | 1,00 | 0,00 | 0,000 | 79,358 | |
| 100606 | | Admin. pública-Adminit.central-Serv. fundos autónomos | 0,00 | 13 500,00 | 0,00 | 10 208,29 | 10 208,29 | 0,00 | 10 208,29 | 10 208,29 | 0,00 | 0,00 | 0,000 | 75,617 | |
| 11 | | Outras despesas de capital | 0,00 | 71 710,00 | 0,00 | 55 475,69 | 55 475,69 | 0,00 | 55 475,69 | 55 475,69 | 0,00 | 0,00 | 0,000 | 77,361 | |
| 1102 | | Diversas | 0,00 | 71 710,00 | 0,00 | 55 475,69 | 55 475,69 | 0,00 | 55 475,69 | 55 475,69 | 0,00 | 0,00 | 0,000 | 77,361 | |
| 110201 | | Restituições | 0,00 | 71 710,00 | 0,00 | 55 475,69 | 55 475,69 | 0,00 | 55 475,69 | 55 475,69 | 0,00 | 0,00 | 0,000 | 77,361 | |
| Total Despesas Correntes | | | 58 591,15 | 7 995 516,32 | 0,00 | 7 571 200,99 | 7 495 279,37 | 57 451,08 | 7 044 247,95 | 7 101 699,03 | 375 921,62 | 93 590,34 | 0,719 | 88,102 | |
| Total Despesas de Capital | | | 799,90 | 2 243 738,00 | 0,00 | 1 477 261,87 | 1 230 347,14 | 799,90 | 1 203 341,11 | 1 204 141,01 | 246 914,73 | 26 206,13 | 0,036 | 53,631 | |
| Total Geral | | | 59 391,05 | 10 239 254,32 | 0,00 | 9 048 462,86 | 8 425 626,51 | 58 250,98 | 8 247 589,06 | 8 305 840,04 | 622 836,35 | 119 796,47 | 0,759 | 80,549 | |

ORGÃO DELIBERATIVO

Em de de

ORGÃO EXECUTIVO

Em de de

Demonstração de Execução Orçamental da Receita

Município de Fronteira

Ano: 2025

(designação da alíquota local)

Euros

| Rúbrica | Descrição | Previsões corrigidas | Rec. p/ cobrar per. anteriores | Receitas liquidadas | Liquidações anuladas | Receitas cobradas brutas | Reembolsos e Restituições | | Receitas cobradas líquidas | | Rec. p/ cobrar final do período | Grau exec. Períodos anteriores | Período corrente |
|-------------------------|----------------------------------------------------|----------------------|--------------------------------|---------------------|----------------------|--------------------------|---------------------------|----------|----------------------------|------------------|---------------------------------|--------------------------------|------------------|
| | | | | | | | Emitidos | Pagos | Períodos anteriores | Período corrente | | | |
| Receita corrente | | | | | | | | | | | | | |
| 01 | Impostos diretos | 493 600,00 | 0,00 | 536 873,51 | 7 723,55 | 536 873,51 | 7 723,55 | 7 723,55 | 0,00 | 529 149,96 | 0,00 | 0,000 | 107,202 |
| 0102 | Outros | 493 600,00 | 0,00 | 536 873,51 | 7 723,55 | 536 873,51 | 7 723,55 | 7 723,55 | 0,00 | 529 149,96 | 0,00 | 0,000 | 107,202 |
| 010202 | Imposto municipal sobre imóveis | 245 500,00 | 0,00 | 259 850,51 | 2 809,66 | 259 850,51 | 2 809,66 | 2 809,66 | 0,00 | 257 040,85 | 0,00 | 0,000 | 104,701 |
| 010203 | Imposto único de circulação | 74 500,00 | 0,00 | 76 763,44 | 121,28 | 76 763,44 | 121,28 | 121,28 | 0,00 | 76 642,16 | 0,00 | 0,000 | 102,875 |
| 010204 | Imposto municipal sobre transm. onerosas imóveis | 170 500,00 | 0,00 | 197 584,06 | 4 792,61 | 197 584,06 | 4 792,61 | 4 792,61 | 0,00 | 192 791,45 | 0,00 | 0,000 | 113,074 |
| 01020401 | IMT - Artigo 14.º Lei 73/2013 | 100 000,00 | 0,00 | 160 122,52 | 4 792,61 | 160 122,52 | 4 792,61 | 4 792,61 | 0,00 | 155 329,91 | 0,00 | 0,000 | 155,330 |
| 01020402 | IMT - Compensação DL 48-A/2024 | 38 875,00 | 0,00 | 5 840,62 | 0,00 | 5 840,62 | 0,00 | 0,00 | 0,00 | 5 840,62 | 0,00 | 0,000 | 15,024 |
| 01020490 | Movimentos da conta 010204 até 20/02/2025 | 31 625,00 | 0,00 | 31 620,92 | 0,00 | 31 620,92 | 0,00 | 0,00 | 0,00 | 31 620,92 | 0,00 | 0,000 | 99,987 |
| 010205 | Derrama | 3 100,00 | 0,00 | 2 675,50 | 0,00 | 2 675,50 | 0,00 | 0,00 | 0,00 | 2 675,50 | 0,00 | 0,000 | 86,306 |
| 04 | Taxas, multas e outras penalidades | 42 330,00 | 215,89 | 50 843,84 | 1 006,44 | 51 083,05 | 869,10 | 869,10 | 78,56 | 50 213,95 | -160,66 | 0,186 | 118,439 |
| 0401 | Taxas | 38 920,00 | 215,89 | 49 083,33 | 1 006,44 | 49 322,54 | 869,10 | 869,10 | 78,56 | 48 374,88 | -160,66 | 0,202 | 124,293 |
| 040123 | Taxas específicas das autarquias locais | 38 920,00 | 215,89 | 49 083,33 | 1 006,44 | 49 322,54 | 869,10 | 869,10 | 78,56 | 48 374,88 | -160,66 | 0,202 | 124,293 |
| 04012302 | Loteamentos e obras | 6 500,00 | 0,00 | 20 652,41 | 315,02 | 20 652,41 | 315,02 | 315,02 | 0,00 | 20 337,39 | 0,00 | 0,000 | 312,883 |
| 04012303 | Ocupação da via pública | 3 000,00 | 68,66 | 2 523,77 | 0,00 | 2 523,77 | 0,00 | 0,00 | 0,00 | 2 523,77 | 68,66 | 0,000 | 84,126 |
| 04012308 | Taxa Municipal de Direito de Passagem (TMDP) | 1 500,00 | 0,00 | 1 337,08 | 0,00 | 1 337,08 | 0,00 | 0,00 | 0,00 | 1 337,08 | 0,00 | 0,000 | 89,139 |
| 04012310 | Licença sobre o ruído | 800,00 | 20,00 | 1 080,00 | 0,00 | 1 080,00 | 0,00 | 0,00 | 20,00 | 1 080,00 | 0,00 | 2,500 | 135,000 |
| 04012399 | Outras | 27 120,00 | 127,23 | 23 490,07 | 691,42 | 23 709,28 | 554,08 | 554,08 | 58,56 | 23 096,64 | -229,32 | 0,216 | 85,165 |
| 0401239901 | Taxa de depósito da ficha técnica de habitação | 10,00 | 0,00 | 0,00 | 0,00 | 0,00 | 0,00 | 0,00 | 0,00 | 0,00 | 0,00 | 0,000 | 0,000 |
| 0401239902 | Taxa pela emissão do certificado de registo | 100,00 | 0,00 | 23,34 | 0,00 | 23,34 | 0,00 | 0,00 | 0,00 | 23,34 | 0,00 | 0,000 | 23,340 |
| 0401239906 | Publicidade | 10,00 | 0,00 | 0,00 | 0,00 | 0,00 | 0,00 | 0,00 | 0,00 | 0,00 | 0,00 | 0,000 | 0,000 |
| 0401239909 | Cemitérios | 12 000,00 | 58,56 | 11 823,36 | 300,67 | 12 299,69 | 242,11 | 242,11 | 0,00 | 12 057,58 | -476,33 | 0,000 | 100,480 |
| 0401239999 | Outros | 15 000,00 | 68,67 | 11 643,37 | 390,75 | 11 386,25 | 311,97 | 311,97 | 58,56 | 11 074,28 | 247,01 | 0,390 | 73,438 |
| 0402 | Multas e outras penalidades | 3 410,00 | 0,00 | 1 760,51 | 0,00 | 1 760,51 | 0,00 | 0,00 | 0,00 | 1 760,51 | 0,00 | 0,000 | 51,628 |
| 040201 | Juros de mora | 3 000,00 | 0,00 | 1 226,76 | 0,00 | 1 226,76 | 0,00 | 0,00 | 0,00 | 1 226,76 | 0,00 | 0,000 | 40,892 |
| 040202 | Juros compensatórios | 250,00 | 0,00 | 470,75 | 0,00 | 470,75 | 0,00 | 0,00 | 0,00 | 470,75 | 0,00 | 0,000 | 188,300 |
| 040204 | Coimas e penalidades por contra-ordenações | 150,00 | 0,00 | 63,00 | 0,00 | 63,00 | 0,00 | 0,00 | 0,00 | 63,00 | 0,00 | 0,000 | 42,000 |
| 040299 | Multas e penalidades diversas | 10,00 | 0,00 | 0,00 | 0,00 | 0,00 | 0,00 | 0,00 | 0,00 | 0,00 | 0,00 | 0,000 | 0,000 |
| 05 | Rendimentos da propriedade | 261 030,00 | 0,00 | 244 747,96 | 0,00 | 244 747,96 | 0,00 | 0,00 | 0,00 | 244 747,96 | 0,00 | 0,000 | 93,762 |
| 0502 | Juros-Sociedades financeiras | 10,00 | 0,00 | 0,00 | 0,00 | 0,00 | 0,00 | 0,00 | 0,00 | 0,00 | 0,00 | 0,000 | 0,000 |
| 050201 | Bancos e outras instituições financeiras | 10,00 | 0,00 | 0,00 | 0,00 | 0,00 | 0,00 | 0,00 | 0,00 | 0,00 | 0,00 | 0,000 | 0,000 |
| 0507 | Dividend.partic.lucros socied.quase-soc.nãofinanc. | 7 020,00 | 0,00 | 3 849,90 | 0,00 | 3 849,90 | 0,00 | 0,00 | 0,00 | 3 849,90 | 0,00 | 0,000 | 54,842 |
| 050702 | Empresas públicas municipais e intermunicipais | 10,00 | 0,00 | 0,00 | 0,00 | 0,00 | 0,00 | 0,00 | 0,00 | 0,00 | 0,00 | 0,000 | 0,000 |
| 050703 | Empresas privadas | 7 000,00 | 0,00 | 3 849,90 | 0,00 | 3 849,90 | 0,00 | 0,00 | 0,00 | 3 849,90 | 0,00 | 0,000 | 54,999 |
| 050799 | Outras | 10,00 | 0,00 | 0,00 | 0,00 | 0,00 | 0,00 | 0,00 | 0,00 | 0,00 | 0,00 | 0,000 | 0,000 |
| 0508 | Participações nos lucros de administ. públicas | 3 000,00 | 0,00 | 0,00 | 0,00 | 0,00 | 0,00 | 0,00 | 0,00 | 0,00 | 0,00 | 0,000 | 0,000 |
| 050999 | Outras | 3 000,00 | 0,00 | 0,00 | 0,00 | 0,00 | 0,00 | 0,00 | 0,00 | 0,00 | 0,00 | 0,000 | 0,000 |

Demonstração de Execução Orçamental da Receita

Município de Fronteira

Ano: 2025

(designação da autarquia local)

Euros

| Rúbrica | Descrição | Previsões corrigidas | Rec. p/ cobrar per. anteriores | Receitas liquidadas | Liquidações anuladas | Receitas cobradas brutas | Reembolsos e Restituições | | Receitas cobradas líquidas | | Rec. p/ cobrar final do período | Grau exec. orçamental Períodos anteriores | Período corrente |
|-------------------------|---------------------------------------------------|----------------------|--------------------------------|---------------------|----------------------|--------------------------|---------------------------|----------|----------------------------|------------------|---------------------------------|-------------------------------------------|------------------|
| | | | | | | | Emitidos | Pagos | Períodos anteriores | Período corrente | | | |
| Receita corrente | | | | | | | | | | | | | |
| 0510 | Rendas | 251 000,00 | 0,00 | 240 898,06 | 0,00 | 240 898,06 | 0,00 | 0,00 | 0,00 | 240 898,06 | 0,00 | 0,00 | 95,975 |
| 051005 | Bens de domínio público | 250 000,00 | 0,00 | 240 898,06 | 0,00 | 240 898,06 | 0,00 | 0,00 | 0,00 | 240 898,06 | 0,00 | 0,00 | 96,359 |
| 051099 | Outros | 1 000,00 | 0,00 | 0,00 | 0,00 | 0,00 | 0,00 | 0,00 | 0,00 | 0,00 | 0,00 | 0,00 | 0,000 |
| 06 | Transferências correntes | 5 438 146,00 | 0,00 | 5 348 545,85 | 0,00 | 5 348 545,85 | 0,00 | 0,00 | 0,00 | 5 348 545,85 | 0,00 | 0,00 | 96,352 |
| 0603 | Administração central | 5 428 126,00 | 0,00 | 5 348 545,85 | 0,00 | 5 348 545,85 | 0,00 | 0,00 | 0,00 | 5 348 545,85 | 0,00 | 0,00 | 96,534 |
| 060301 | Estado | 5 272 116,00 | 0,00 | 5 258 808,11 | 0,00 | 5 258 808,11 | 0,00 | 0,00 | 0,00 | 5 258 808,11 | 0,00 | 0,00 | 96,748 |
| 06030101 | Fundo de Equilíbrio Financeiro | 3 446 363,00 | 0,00 | 3 446 363,00 | 0,00 | 3 446 363,00 | 0,00 | 0,00 | 0,00 | 3 446 363,00 | 0,00 | 0,00 | 100,000 |
| 06030102 | Fundo Social Municipal | 79 676,00 | 0,00 | 79 676,00 | 0,00 | 79 676,00 | 0,00 | 0,00 | 0,00 | 79 676,00 | 0,00 | 0,00 | 100,000 |
| 06030106 | Transferências de Competências-Lei 50/2018 | 774 116,00 | 0,00 | 774 116,00 | 0,00 | 774 116,00 | 0,00 | 0,00 | 0,00 | 774 116,00 | 0,00 | 0,00 | 100,000 |
| 06030107 | Participação do IVA - art.º26-A da Lei n.º73/2013 | 23 480,00 | 0,00 | 23 480,00 | 0,00 | 23 480,00 | 0,00 | 0,00 | 0,00 | 23 480,00 | 0,00 | 0,00 | 100,000 |
| 06030108 | Art.º35, n.º3 da Lei n.º73/2013 | 817 481,00 | 0,00 | 817 480,00 | 0,00 | 817 480,00 | 0,00 | 0,00 | 0,00 | 817 480,00 | 0,00 | 0,00 | 100,000 |
| 06030199 | Outras | 131 000,00 | 0,00 | 117 693,11 | 0,00 | 117 693,11 | 0,00 | 0,00 | 0,00 | 117 693,11 | 0,00 | 0,00 | 89,842 |
| 060306 | Estado-Particip.comunit.projetos co-financiados | 84 000,00 | 0,00 | 36 558,64 | 0,00 | 36 558,64 | 0,00 | 0,00 | 0,00 | 36 558,64 | 0,00 | 0,00 | 43,522 |
| 060307 | Serviços e fundos autónomos | 15 010,00 | 0,00 | 0,00 | 0,00 | 0,00 | 0,00 | 0,00 | 0,00 | 0,00 | 0,00 | 0,00 | 0,000 |
| 06030701 | Transferências de Competências-Lei 50/2018 | 10,00 | 0,00 | 0,00 | 0,00 | 0,00 | 0,00 | 0,00 | 0,00 | 0,00 | 0,00 | 0,00 | 0,000 |
| 06030799 | Outras | 15 000,00 | 0,00 | 0,00 | 0,00 | 0,00 | 0,00 | 0,00 | 0,00 | 0,00 | 0,00 | 0,00 | 0,000 |
| 060309 | Serv.fund.autón.-Subsist.prof.famil.polit.act.EFP | 57 000,00 | 0,00 | 53 179,10 | 0,00 | 53 179,10 | 0,00 | 0,00 | 0,00 | 53 179,10 | 0,00 | 0,00 | 93,297 |
| 0605 | Administração local | 10 020,00 | 0,00 | 0,00 | 0,00 | 0,00 | 0,00 | 0,00 | 0,00 | 0,00 | 0,00 | 0,00 | 0,000 |
| 060501 | Contínente | 10 020,00 | 0,00 | 0,00 | 0,00 | 0,00 | 0,00 | 0,00 | 0,00 | 0,00 | 0,00 | 0,00 | 0,000 |
| 06050101 | Municípios | 10,00 | 0,00 | 0,00 | 0,00 | 0,00 | 0,00 | 0,00 | 0,00 | 0,00 | 0,00 | 0,00 | 0,000 |
| 06050102 | Freguesias | 10,00 | 0,00 | 0,00 | 0,00 | 0,00 | 0,00 | 0,00 | 0,00 | 0,00 | 0,00 | 0,00 | 0,000 |
| 06050104 | Associações de municípios | 10 000,00 | 0,00 | 0,00 | 0,00 | 0,00 | 0,00 | 0,00 | 0,00 | 0,00 | 0,00 | 0,00 | 0,000 |
| 07 | Venda de bens e serviços correntes | 652 600,00 | 556 031,11 | 379 159,67 | 3 901,98 | 442 047,52 | 1 410,69 | 1 410,69 | 118 345,68 | 322 291,15 | 490 651,97 | 18,134 | 49,386 |
| 0701 | Venda de bens | 44 060,00 | 51 440,03 | 1 523,45 | 0,00 | 1 395,20 | 0,00 | 0,00 | 7,50 | 1 387,70 | 51 568,28 | 0,017 | 3,150 |
| 070102 | Livros e documentação técnica | 50,00 | 0,00 | 0,00 | 0,00 | 0,00 | 0,00 | 0,00 | 0,00 | 0,00 | 0,00 | 0,000 | 0,000 |
| 070103 | Publicações e impressos | 10,00 | 0,00 | 0,00 | 0,00 | 0,00 | 0,00 | 0,00 | 0,00 | 0,00 | 0,00 | 0,000 | 0,000 |
| 070108 | Mercadorias | 42 000,00 | 51 432,53 | 135,75 | 0,00 | 0,00 | 0,00 | 0,00 | 0,00 | 0,00 | 51 568,28 | 0,000 | 0,000 |
| 07010802 | Água | 42 000,00 | 51 432,53 | 135,75 | 0,00 | 0,00 | 0,00 | 0,00 | 0,00 | 0,00 | 51 568,28 | 0,000 | 0,000 |
| 070110 | Desperdícios, resíduos e refugos | 1 000,00 | 0,00 | 0,00 | 0,00 | 0,00 | 0,00 | 0,00 | 0,00 | 0,00 | 0,00 | 0,000 | 0,000 |
| 07011001 | Sucata | 1 000,00 | 0,00 | 0,00 | 0,00 | 0,00 | 0,00 | 0,00 | 0,00 | 0,00 | 0,00 | 0,000 | 0,000 |
| 070199 | Outros | 1 000,00 | 7,50 | 1 387,70 | 0,00 | 1 395,20 | 0,00 | 0,00 | 7,50 | 1 387,70 | 0,00 | 0,000 | 138,770 |
| 0702 | Serviços | 431 540,00 | 176 435,50 | 293 609,60 | 2 741,91 | 362 519,78 | 363,00 | 363,00 | 110 869,99 | 251 286,79 | 362 156,78 | 25,692 | 56,230 |
| 070201 | Aluguer de espaços e equipamentos | 25 000,00 | 350,00 | 20 296,00 | 2 399,00 | 18 947,00 | 350,00 | 350,00 | 0,00 | 18 597,00 | -350,00 | 0,000 | 74,388 |
| 070203 | Victimas e ensaios | 10,00 | 0,00 | 0,00 | 0,00 | 0,00 | 0,00 | 0,00 | 0,00 | 0,00 | 0,00 | 0,000 | 0,000 |
| 070208 | Serv.sociais,recreativos,culturais e de desporto | 29 000,00 | 95,00 | 26 496,50 | 13,00 | 26 561,50 | 13,00 | 13,00 | 90,00 | 26 458,50 | 30,80 | 0,310 | 91,236 |
| 07020803 | Serviços culturais | 4 000,00 | 90,00 | 2 768,00 | 0,00 | 2 858,00 | 0,00 | 0,00 | 90,00 | 2 768,00 | 0,00 | 0,000 | 69,200 |

Demonstração de Execução Orçamental da Receita

Município de Fronteira

Ano: 2025

| Rubrica | Descrição | Previsões corrigidas | | Rec. p/ cobrar per. anteriores | Receitas liquidadas | Liquidações anuladas | Reembolsos e Resituições | | Receitas cobradas líquidas | | Rec. p/ cobrar final do período | Grau exec. orçamental | | |
|---------------------------|-----------------------------------------------------|----------------------|------------|--------------------------------|---------------------|----------------------|--------------------------|----------|----------------------------|------------------|---------------------------------|-----------------------|------------------|----------|
| | | | | | | | Emiitidos | Pagos | Períodos anteriores | Período corrente | | Períodos anteriores | Período corrente | |
| Receita corrente | | | | | | | | | | | | | | |
| 0702080399 | Outros | 4 000,00 | 90,00 | 2 768,00 | 0,00 | 2 858,00 | 0,00 | 0,00 | 90,00 | 2 768,00 | 2 858,00 | 0,00 | 2 250 | 69,200 |
| 07020804 | Serviços desportivos | 25 000,00 | 5,00 | 23 728,50 | 13,00 | 23 703,50 | 13,00 | 0,00 | 0,00 | 23 690,50 | 23 690,50 | 30,00 | 0,000 | 94,762 |
| 070209 | Serviços específicos das autarquias | 327 560,00 | 175 990,50 | 213 633,65 | 329,91 | 283 827,83 | 0,00 | 0,00 | 110 779,99 | 173 047,84 | 283 827,83 | 105 466,41 | 33,823 | 52,834 |
| 07020901 | Saneamento | 32 500,00 | 37 299,21 | 76,57 | 0,00 | 26,89 | 0,00 | 0,00 | 26,89 | 0,00 | 26,89 | 37 348,89 | 0,083 | 0,000 |
| 07020902 | Resíduos sólidos | 280 000,00 | 134 014,81 | 202 213,89 | 0,00 | 273 973,92 | 0,00 | 0,00 | 109 373,17 | 164 600,75 | 273 973,92 | 62 254,78 | 39,062 | 58,786 |
| 07020903 | Transportes coletivos de pessoas e mercadorias | 20,00 | 0,00 | 0,00 | 0,00 | 0,00 | 0,00 | 0,00 | 0,00 | 0,00 | 0,00 | 0,00 | 0,000 | 0,000 |
| 0702090302 | Transportes escolares | 10,00 | 0,00 | 0,00 | 0,00 | 0,00 | 0,00 | 0,00 | 0,00 | 0,00 | 0,00 | 0,00 | 0,000 | 0,000 |
| 0702090303 | Transportes de pessoas e mercadorias | 10,00 | 0,00 | 0,00 | 0,00 | 0,00 | 0,00 | 0,00 | 0,00 | 0,00 | 0,00 | 0,00 | 0,000 | 0,000 |
| 07020906 | Mercados e feiras | 15 000,00 | 4 676,48 | 10 683,36 | 0,00 | 9 497,10 | 0,00 | 0,00 | 1 379,93 | 8 117,17 | 9 497,10 | 5 862,74 | 9,200 | 54,114 |
| 07020999 | Outros | 10,00 | 0,00 | 659,83 | 329,91 | 329,92 | 0,00 | 0,00 | 0,00 | 329,92 | 329,92 | 0,00 | 0,000 | 3299,200 |
| 070299 | Outros | 50 000,00 | 0,00 | 33 183,45 | 0,00 | 33 183,45 | 0,00 | 0,00 | 0,00 | 33 183,45 | 33 183,45 | 0,00 | 0,000 | 66,367 |
| 07029999 | Outros | 50 000,00 | 0,00 | 33 183,45 | 0,00 | 33 183,45 | 0,00 | 0,00 | 0,00 | 33 183,45 | 33 183,45 | 0,00 | 0,000 | 66,367 |
| 0703 | Rendas | 177 000,00 | 328 155,58 | 84 026,62 | 1 160,07 | 78 132,54 | 1 047,69 | 1 047,69 | 7 468,19 | 69 616,66 | 77 084,85 | 333 937,28 | 4,219 | 39,331 |
| 070301 | Habitações | 55 000,00 | 103 597,74 | 36 945,24 | 543,69 | 35 150,84 | 543,69 | 543,69 | 4 851,66 | 29 755,49 | 34 607,15 | 104 792,14 | 8,821 | 54,101 |
| 070302 | Edifícios | 102 000,00 | 224 557,84 | 30 611,41 | 616,38 | 25 911,73 | 504,00 | 504,00 | 2 616,53 | 22 791,20 | 25 407,73 | 229 145,14 | 2,565 | 22,344 |
| 070399 | Outras | 20 000,00 | 0,00 | 17 069,97 | 0,00 | 17 069,97 | 0,00 | 0,00 | 0,00 | 17 069,97 | 17 069,97 | 0,00 | 0,000 | 85,350 |
| 08 | Outras receitas correntes | 82 021,00 | 235 246,93 | 17 931,53 | 0,00 | 26 581,42 | 0,00 | 0,00 | 8 649,89 | 17 931,53 | 26 581,42 | 226 597,04 | 10,546 | 21,862 |
| 0801 | Outras | 82 021,00 | 235 246,93 | 17 931,53 | 0,00 | 26 581,42 | 0,00 | 0,00 | 8 649,89 | 17 931,53 | 26 581,42 | 226 597,04 | 10,546 | 21,862 |
| 080199 | Outras | 82 021,00 | 235 246,93 | 17 931,53 | 0,00 | 26 581,42 | 0,00 | 0,00 | 8 649,89 | 17 931,53 | 26 581,42 | 226 597,04 | 10,546 | 21,862 |
| 08019902 | Indem.estrang.prov.outrém.viat.outr.equip.aut.local | 10,00 | 0,00 | 0,00 | 0,00 | 0,00 | 0,00 | 0,00 | 0,00 | 0,00 | 0,00 | 0,00 | 0,000 | 0,000 |
| 08019903 | IVA reembolsado | 10,00 | 0,00 | 0,00 | 0,00 | 0,00 | 0,00 | 0,00 | 0,00 | 0,00 | 0,00 | 0,00 | 0,000 | 0,000 |
| 08019904 | IVA Inversão da liquidação | 10,00 | 0,00 | 0,00 | 0,00 | 0,00 | 0,00 | 0,00 | 0,00 | 0,00 | 0,00 | 0,00 | 0,000 | 0,000 |
| 08019999 | Diversas | 81 991,00 | 235 246,93 | 17 931,53 | 0,00 | 26 581,42 | 0,00 | 0,00 | 8 649,89 | 17 931,53 | 26 581,42 | 226 597,04 | 10,550 | 21,870 |
| Receita de capital | | | | | | | | | | | | | | |
| 09 | Venda de bens de investimento | 127 020,00 | 26 080,49 | 60 382,25 | 0,00 | 60 637,25 | 0,00 | 0,00 | 900,00 | 59 737,25 | 60 637,25 | 25 825,49 | 0,709 | 47,030 |
| 0901 | Terrenos | 5 010,00 | 0,00 | 12 507,25 | 0,00 | 12 507,25 | 0,00 | 0,00 | 0,00 | 12 507,25 | 12 507,25 | 0,00 | 0,000 | 249,646 |
| 090101 | Sociedades e quase-sociedades não financeiras | 10,00 | 0,00 | 0,00 | 0,00 | 0,00 | 0,00 | 0,00 | 0,00 | 0,00 | 0,00 | 0,00 | 0,000 | 0,000 |
| 090110 | Famílias | 5 000,00 | 0,00 | 12 507,25 | 0,00 | 12 507,25 | 0,00 | 0,00 | 0,00 | 12 507,25 | 12 507,25 | 0,00 | 0,000 | 250,145 |
| 0902 | Habitações | 72 000,00 | 26 080,49 | 47 875,00 | 0,00 | 48 130,00 | 0,00 | 0,00 | 900,00 | 47 230,00 | 48 130,00 | 25 825,49 | 1,250 | 65,597 |
| 090210 | Famílias | 72 000,00 | 26 080,49 | 47 875,00 | 0,00 | 48 130,00 | 0,00 | 0,00 | 900,00 | 47 230,00 | 48 130,00 | 25 825,49 | 1,250 | 65,597 |
| 0903 | Edifícios | 10,00 | 0,00 | 0,00 | 0,00 | 0,00 | 0,00 | 0,00 | 0,00 | 0,00 | 0,00 | 0,00 | 0,000 | 0,000 |
| 090301 | Sociedades e quase-sociedades não financeiras | 10,00 | 0,00 | 0,00 | 0,00 | 0,00 | 0,00 | 0,00 | 0,00 | 0,00 | 0,00 | 0,00 | 0,000 | 0,000 |
| 0904 | Outros bens de investimento | 50 000,00 | 0,00 | 0,00 | 0,00 | 0,00 | 0,00 | 0,00 | 0,00 | 0,00 | 0,00 | 0,00 | 0,000 | 0,000 |
| 090401 | Sociedades e quase-sociedades não financeiras | 30 000,00 | 0,00 | 0,00 | 0,00 | 0,00 | 0,00 | 0,00 | 0,00 | 0,00 | 0,00 | 0,00 | 0,000 | 0,000 |
| 09040101 | Equipamento de transporte | 10 000,00 | 0,00 | 0,00 | 0,00 | 0,00 | 0,00 | 0,00 | 0,00 | 0,00 | 0,00 | 0,00 | 0,000 | 0,000 |
| 09040102 | Maquinaria e equipamento | 10 000,00 | 0,00 | 0,00 | 0,00 | 0,00 | 0,00 | 0,00 | 0,00 | 0,00 | 0,00 | 0,00 | 0,000 | 0,000 |

Demonstração de Execução Orçamental da Receita

Município de Fronteira

Ano: 2025

(designação da autarquia local)

Euros

| Rúbrica | Descrição | Previsões corrigidas | Rec. p/ cobrar per. anteriores | Receltas liquidadas | Liquidações anuladas | Receitas cobradas brutas | | Reembolsos e Restituições | | Receitas cobradas líquidas | | Rec. p/ cobrar final do período | Grau exec. orçamental Períodos anteriores | Período corrente |
|---------------------------|----------------------------------------------------|----------------------|--------------------------------|---------------------|----------------------|--------------------------|-------|---------------------------|------------------|----------------------------|--------------|---------------------------------|-------------------------------------------|------------------|
| | | | | | | Emitidos | Pagos | Períodos anteriores | Período corrente | Total | | | | |
| Receita de capital | | | | | | | | | | | | | | |
| 09040103 | Outros | 10 000,00 | 0,00 | 0,00 | 0,00 | 0,00 | 0,00 | 0,00 | 0,00 | 0,00 | 0,00 | 0,00 | 0,000 | 0,000 |
| 090410 | Famílias | 20 000,00 | 0,00 | 0,00 | 0,00 | 0,00 | 0,00 | 0,00 | 0,00 | 0,00 | 0,00 | 0,00 | 0,000 | 0,000 |
| 09041001 | Equipamento de transporte | 10 000,00 | 0,00 | 0,00 | 0,00 | 0,00 | 0,00 | 0,00 | 0,00 | 0,00 | 0,00 | 0,00 | 0,000 | 0,000 |
| 09041002 | Máquinaria e equipamento | 10 000,00 | 0,00 | 0,00 | 0,00 | 0,00 | 0,00 | 0,00 | 0,00 | 0,00 | 0,00 | 0,00 | 0,000 | 0,000 |
| 10 | Transferências de capital | 2 849 351,00 | 14 794,86 | 1 778 564,92 | 0,00 | 1 778 564,92 | 0,00 | 0,00 | 0,00 | 1 778 564,92 | 1 778 564,92 | 14 794,86 | 0,000 | 62,420 |
| 1001 | Sociedades e quase-sociedades não financeiras | 10,00 | 14 794,86 | 0,00 | 0,00 | 0,00 | 0,00 | 0,00 | 0,00 | 0,00 | 0,00 | 14 794,86 | 0,000 | 0,000 |
| 100101 | Públicas | 10,00 | 14 794,86 | 0,00 | 0,00 | 0,00 | 0,00 | 0,00 | 0,00 | 0,00 | 0,00 | 14 794,86 | 0,000 | 0,000 |
| 10010102 | Empresas públicas municipais e intermunicipais | 10,00 | 14 794,86 | 0,00 | 0,00 | 0,00 | 0,00 | 0,00 | 0,00 | 0,00 | 0,00 | 14 794,86 | 0,000 | 0,000 |
| 1003 | Administração central | 2 831 341,00 | 0,00 | 1 778 564,92 | 0,00 | 1 778 564,92 | 0,00 | 0,00 | 0,00 | 1 778 564,92 | 1 778 564,92 | 0,00 | 0,000 | 62,817 |
| 100301 | Estado | 1 865 236,00 | 0,00 | 1 200 410,00 | 0,00 | 1 200 410,00 | 0,00 | 0,00 | 0,00 | 1 200 410,00 | 1 200 410,00 | 0,00 | 0,000 | 64,357 |
| 10030101 | Fundo de Equilíbrio Financeiro | 382 929,00 | 0,00 | 382 929,00 | 0,00 | 382 929,00 | 0,00 | 0,00 | 0,00 | 382 929,00 | 382 929,00 | 0,00 | 0,000 | 100,000 |
| 10030104 | Cooperação Técnica e Financeira | 664 816,00 | 0,00 | 0,00 | 0,00 | 0,00 | 0,00 | 0,00 | 0,00 | 0,00 | 0,00 | 0,00 | 0,000 | 0,000 |
| 10030105 | Art.º35, n.º3 da Lei n.º73/2013 | 817 481,00 | 0,00 | 817 481,00 | 0,00 | 817 481,00 | 0,00 | 0,00 | 0,00 | 817 481,00 | 817 481,00 | 0,00 | 0,000 | 100,000 |
| 1003010501 | Art.º35, n.º3 da Lei n.º73/2013 | 817 481,00 | 0,00 | 817 481,00 | 0,00 | 817 481,00 | 0,00 | 0,00 | 0,00 | 817 481,00 | 817 481,00 | 0,00 | 0,000 | 100,000 |
| 10030106 | Transferências de Competências-Lei 50/2018 | 10,00 | 0,00 | 0,00 | 0,00 | 0,00 | 0,00 | 0,00 | 0,00 | 0,00 | 0,00 | 0,00 | 0,000 | 0,000 |
| 100307 | Estado-Particip.comunitária.project.co-financiados | 960 495,00 | 0,00 | 578 154,92 | 0,00 | 578 154,92 | 0,00 | 0,00 | 0,00 | 578 154,92 | 578 154,92 | 0,00 | 0,000 | 60,193 |
| 100308 | Serviços e fundos autónomos | 5 610,00 | 0,00 | 0,00 | 0,00 | 0,00 | 0,00 | 0,00 | 0,00 | 0,00 | 0,00 | 0,00 | 0,000 | 0,000 |
| 10030801 | Transferências de Competências-Lei 50/2018 | 10,00 | 0,00 | 0,00 | 0,00 | 0,00 | 0,00 | 0,00 | 0,00 | 0,00 | 0,00 | 0,00 | 0,000 | 0,000 |
| 10030899 | Outras | 5 600,00 | 0,00 | 0,00 | 0,00 | 0,00 | 0,00 | 0,00 | 0,00 | 0,00 | 0,00 | 0,00 | 0,000 | 0,000 |
| 1005 | Administração local | 18 000,00 | 0,00 | 0,00 | 0,00 | 0,00 | 0,00 | 0,00 | 0,00 | 0,00 | 0,00 | 0,00 | 0,000 | 0,000 |
| 100501 | Continente | 18 000,00 | 0,00 | 0,00 | 0,00 | 0,00 | 0,00 | 0,00 | 0,00 | 0,00 | 0,00 | 0,00 | 0,000 | 0,000 |
| 10050104 | Associações de Municípios | 18 000,00 | 0,00 | 0,00 | 0,00 | 0,00 | 0,00 | 0,00 | 0,00 | 0,00 | 0,00 | 0,00 | 0,000 | 0,000 |
| 11 | Ativos financeiros | 10,00 | 1 046 851,63 | 0,00 | 0,00 | 0,00 | 0,00 | 0,00 | 0,00 | 0,00 | 0,00 | 1 046 851,63 | 0,000 | 0,000 |
| 1106 | Empréstimos a médio e longo prazos | 10,00 | 1 046 851,63 | 0,00 | 0,00 | 0,00 | 0,00 | 0,00 | 0,00 | 0,00 | 0,00 | 1 046 851,63 | 0,000 | 0,000 |
| 110606 | Admin.Pública-Admin.local-Continente | 10,00 | 1 046 851,63 | 0,00 | 0,00 | 0,00 | 0,00 | 0,00 | 0,00 | 0,00 | 0,00 | 1 046 851,63 | 0,000 | 0,000 |
| 12 | Passivos financeiros | 10,00 | 0,00 | 0,00 | 0,00 | 0,00 | 0,00 | 0,00 | 0,00 | 0,00 | 0,00 | 0,00 | 0,000 | 0,000 |
| 1206 | Empréstimos a médio e longo prazos | 10,00 | 0,00 | 0,00 | 0,00 | 0,00 | 0,00 | 0,00 | 0,00 | 0,00 | 0,00 | 0,00 | 0,000 | 0,000 |
| 120602 | Sociedades financeiras | 10,00 | 0,00 | 0,00 | 0,00 | 0,00 | 0,00 | 0,00 | 0,00 | 0,00 | 0,00 | 0,00 | 0,000 | 0,000 |
| 13 | Outras receitas de capital | 10 000,00 | 0,00 | 0,00 | 0,00 | 0,00 | 0,00 | 0,00 | 0,00 | 0,00 | 0,00 | 0,00 | 0,000 | 0,000 |
| 1301 | Outras | 10 000,00 | 0,00 | 0,00 | 0,00 | 0,00 | 0,00 | 0,00 | 0,00 | 0,00 | 0,00 | 0,00 | 0,000 | 0,000 |
| 130199 | Outras | 10 000,00 | 0,00 | 0,00 | 0,00 | 0,00 | 0,00 | 0,00 | 0,00 | 0,00 | 0,00 | 0,00 | 0,000 | 0,000 |
| Outras receitas | | | | | | | | | | | | | | |
| 15 | Reposições não abatidas nos pagamentos | 1 000,00 | 0,00 | 2 013,53 | 0,00 | 2 013,53 | 0,00 | 0,00 | 0,00 | 0,00 | 2 013,53 | 0,00 | 0,000 | 201,353 |
| 1501 | Reposições não abatidas nos pagamentos | 1 000,00 | 0,00 | 2 013,53 | 0,00 | 2 013,53 | 0,00 | 0,00 | 0,00 | 0,00 | 2 013,53 | 0,00 | 0,000 | 201,353 |
| 150101 | Reposições não abatidas nos pagamentos | 1 000,00 | 0,00 | 2 013,53 | 0,00 | 2 013,53 | 0,00 | 0,00 | 0,00 | 0,00 | 2 013,53 | 0,00 | 0,000 | 201,353 |
| 16 | Saldo da gerência anterior | 282 136,32 | 0,00 | 282 136,32 | 0,00 | 282 136,32 | 0,00 | 0,00 | 0,00 | 0,00 | 282 136,32 | 0,00 | 0,000 | 282,000 |

Demonstração de Execução Orçamental da Receita

Município de Fronteira

Ano: 2025

(designação de autarquia local)

| Rúbrica | Descrição | Previsões corrigidas | | Rec. p/ cobrar per. anteriores | Receitas liquidadas | Liquidações anuladas | Receitas cobradas brutas | Reembolsos e Restituições | | Receitas cobradas líquidas | | Rec. p/ cobrar final do período | Grau exec. orçamental | |
|------------------------|----------------------------------|----------------------|---------------------|--------------------------------|---------------------|----------------------|--------------------------|---------------------------|-------------------|----------------------------|---------------------|---------------------------------|-----------------------|------------------|
| | | | | | | | | Períodos anteriores | Período corrente | Períodos anteriores | Período corrente | | Períodos anteriores | Período corrente |
| Outras receitas | | | | | | | | | | | | | | |
| 1601 | Saldo orçamental | 282 136,32 | 0,00 | 0,00 | 282 136,32 | 0,00 | 282 136,32 | 0,00 | 0,00 | 0,00 | 282 136,32 | 0,00 | 0,000 | 100,000 |
| 160101 | Na posse do serviço | 282 136,32 | 0,00 | 0,00 | 282 136,32 | 0,00 | 282 136,32 | 0,00 | 0,00 | 0,00 | 282 136,32 | 0,00 | 0,000 | 100,000 |
| | Total Receitas Correntes | 6 969 727,00 | 791 493,93 | 10 003,34 | 6 578 102,36 | 12 631,97 | 6 649 879,31 | 10 003,34 | 127 074,13 | 6 512 801,84 | 6 539 875,97 | 717 088,35 | 1 823 | 93,444 |
| | Total Receitas de Capital | 2 986 391,00 | 1 087 726,98 | 0,00 | 1 838 947,17 | 0,00 | 1 839 202,17 | 0,00 | 900,00 | 1 838 302,17 | 1 839 202,17 | 1 087 471,88 | 0,030 | 61,556 |
| | Total Outras Receitas | 283 136,32 | 0,00 | 0,00 | 284 149,85 | 0,00 | 284 149,85 | 0,00 | 0,00 | 284 149,85 | 284 149,85 | 0,00 | 0,000 | 100,358 |
| | Total | 10 239 254,32 | 1 879 220,91 | 10 003,34 | 8 701 199,38 | 12 631,97 | 8 773 231,33 | 10 003,34 | 127 974,13 | 8 635 253,86 | 8 763 227,99 | 1 804 560,33 | 1,250 | 84,335 |

ORGÃO EXECUTIVO

Em ... de de

ORGÃO DELIBERATIVO

Em ... de de

DPPI - Demonstração de Execução do Plano Plurianual de Investimentos

Município de Fronteira

(designação da autarquia local)

Período: de 01-01-2025 a 31-12-2025

| Objetivo | Número do Projeto | Designação do Projeto | Forma de Realização | Rubrica Orçamental | Fonte de Financiamento | | | | Datas | | Fase de Execução | |
|----------|-------------------|-----------------------------------------------------------------|---------------------|--------------------|------------------------|------------|-----|------------|-------|------------|------------------|------|
| | | | | | RG | RP | UE | EMPR | ND | Início | | Fim |
| [1] | [2] | [3] | [4] | [5] | [6] | [7] | [8] | [9] | [10] | [11] | [12] | [13] |
| 01/001 | 2022/1.1 | Edif.Municipais - Grande Reparação | O D6 | D6 | | 336 972,59 | | | | 2022-01-01 | 2025-12-01 | 0 |
| 01/001 | 2022/1.2 | Edif.Municipais - Aquisição de Equipamentos | O D6 | D6 | | 10 300,00 | | | | 2022-01-01 | 2022-12-31 | 1 |
| 01/001 | 2022/2.1 | Aquis. e Repar. de Equipamentos dos Serviços Operacionais | O D6 | D6 | | 26 746,37 | | 508 181,01 | | 2022-01-01 | 2025-12-01 | 0 |
| 01/001 | 2022/2.2 | Aquis. e Rep. de Equipamentos de Transporte | O D6 | D6 | | 77 614,91 | | 407 478,28 | | 2022-01-01 | 2025-12-01 | 0 |
| 01/001 | 2022/2.3 | Equip. de Cultura, Desporto e Recreio | O D6 | D6 | | 203 468,25 | | | | 2022-01-01 | 2025-12-01 | 0 |
| 01/001 | 2022/3.1 | Equipamento Administrativo | O D6 | D6 | | 16 493,82 | | | | 2022-01-01 | 2025-12-01 | 0 |
| 01/001 | 2022/3.2 | Equipamento Informático | O D6 | D6 | | 132 660,56 | | | | 2022-01-01 | 2025-12-01 | 0 |
| 01/001 | 2022/3.3 | Software Informático | O D6 | D6 | | 86 542,73 | | | | 2022-01-01 | 2025-12-01 | 0 |
| 01/001 | 2024/5.1 | Obra - Reabilitação do Edifício dos Paços do Concelho | O D6 | D6 | | 15,00 | | 85,00 | | 2024-01-01 | 2024-12-31 | 0 |
| 01/002 | 2024/8.1 | Modernização Administrativa - Software Informático | O D6 | D6 | | 15,00 | | 85,00 | | 2024-01-01 | 2024-12-31 | 0 |
| 01/002 | 2024/8.2 | Modernização Administrativa- Equip.Informático | O D6 | D6 | | 15,00 | | 85,00 | | 2024-01-01 | 2024-12-31 | 0 |
| 02/001 | 2022/28.1 | Equipas de Intervenção_ AHBVFronteira | O D4.1.2 | D4.1.2 | | 296 000,00 | | | | 2022-01-01 | 2025-12-01 | 3 |
| 02/001 | 2024/10.1 | Compra de Equip._ Protecção Civil | O D6 | D6 | | 75,00 | | 425,00 | | 2024-01-01 | 2024-12-31 | 0 |
| 03/001 | 2022/5.1 | Manuais Escolares | O D4.1.3 | D4.1.3 | | 529 021,74 | | | | 2022-01-01 | 2025-12-01 | 2 |
| 03/001 | 2022/16.1 | Remodelação e Beneficiação da Escola Básica Frei Manuel Cardoso | E D6 | D6 | | 162 988,68 | | 923 602,55 | | 2022-01-01 | 2025-12-01 | 0 |
| 03/001 | 2022/25.1 | Creche Gratuita do Município de Fronteira | O D4.1.3 | D4.1.3 | | 84 692,30 | | | | 2022-01-01 | 2025-12-01 | 0 |
| 03/001 | 2023/9 | Incentivo ao Mérito dos Alunos do Ensino Superior | O D4.1.3 | D4.1.3 | | 190 327,50 | | | | 2023-01-01 | 2025-12-01 | 0 |
| 03/001 | 2024/12.2 | Promoção de Sucesso Escolar - Serviços | O D2 | D2 | | 1 755,00 | | 9 945,00 | | 2024-01-01 | 2024-12-31 | 1 |
| 03/001 | 2025/1.1 | Requalificação do Ensino Básico- Compra de Equipamento | O D6 | D6 | | 15,00 | | 85,00 | | 2025-01-01 | 2025-12-31 | 1 |
| 04/001 | 2022/6.1 | Transporte Saúde Mais - AHBVFronteira | O D4.1.2 | D4.1.2 | | 771 000,00 | | | | 2022-01-01 | 2025-12-01 | 3 |
| 04/001 | 2022/6.2 | Despesas de Saúde - Dignidade | O D4.1.2 | D4.1.2 | | 23 836,64 | | | | 2022-01-01 | 2025-12-01 | 3 |
| 04/001 | 2022/6.3 | Participação Despesas de Saúde -ANF | O D4.1.2 | D4.1.2 | | 800 876,61 | | | | 2022-01-01 | 2025-12-01 | 3 |
| 04/001 | 2022/7.1 | Apoio a Desempregados | O D4.1.3 | D4.1.3 | | 558 438,49 | | | | 2022-01-01 | 2025-12-01 | 3 |
| 04/001 | 2022/7.2 | Prog. de Ocupação Municipal de Desempregados | O D4.1.3 | D4.1.3 | | 775 083,53 | | | | 2022-01-01 | 2025-12-01 | 3 |
| 04/001 | 2024/9.1 | Reab. da Casa do Povo - V. Maceiras | E D6 | D6 | | 500,00 | | | | 2024-01-01 | 2024-12-31 | 0 |
| 04/002 | 2022/8.1 | Despesas Kit Bebé - Dignidade | O D4.1.2 | D4.1.2 | | 4 711,44 | | | | 2022-01-01 | 2025-12-01 | 3 |
| 04/002 | 2022/8.2 | Participação Despesas Kit do Bebé- ANF | O D4.1.2 | D4.1.2 | | 159 255,83 | | | | 2022-01-01 | 2025-12-01 | 3 |
| 05/001 | 2006/11.1 | Revisão do PDM | O D6 | D6 | | 213 038,60 | | | | 2006-01-01 | 2024-12-01 | 3 |
| 05/001 | 2022/29.1 | Estratégia Local de Habitação_Aquisição de Edifícios | O D6 | D6 | | 10,00 | | 90,00 | | 2022-01-01 | 2025-12-01 | 1 |
| 05/001 | 2022/29.2 | Estratégia Local de Habitação_Empr. de Construção de Edifícios | E D6 | D6 | | 10,00 | | 90,00 | | 2022-01-01 | 2025-12-01 | 0 |
| 05/001 | 2022/29.3 | Estratégia Local de Habitação_ Reparação e Benef. de Edifícios | E D6 | D6 | | 10,00 | | 90,00 | | 2022-01-01 | 2025-12-01 | 0 |

DPPI - Demonstração de Execução do Plano Plurianual de Investimentos

Município de Fronteira

(designação da autarquia local)

Período: de 01-01-2025 a 31-12-2025

Euros

| Objetivo | Número do Projeto | Montante Previsto | | | | Montante Executado | | | Nível de Execução Financeira Anual % | Nível de Execução Financeira Global % | | | |
|----------|-------------------|-------------------|-----------|-----------|-----------|--------------------|-----------------|------------------------|--------------------------------------|---------------------------------------|--------------------|------------------------|-------------------------------|
| | | Períodos Futuros | | | | Total | Anos Anteriores | Ano 2025 | | | Total | | |
| | | Ano 2025 | Ano 2026 | Ano 2027 | Ano 2028 | | | | | | | Ano 2029 | Anos Seguintes |
| [1] | [2] | [14] | [15] | [16] | [17] | [18] | [19] | [20]= [14]+...+[19] | [21] | [22] | [23]= [21]+[22] | [24]= [22]/[14]*100 | [25]=[23]/ ([20]+[21])*100 |
| 01/001 | 2022/1.1 | 10 000,00 | | | | | | 10 000,00 | 326 972,59 | 7 468,00 | 334 440,59 | 74,68 | 99,25 |
| 01/001 | 2022/1.2 | 10 300,00 | | | | | | 10 300,00 | 6 616,65 | 6 616,65 | 6 616,65 | 64,24 | 64,24 |
| 01/001 | 2022/2.1 | 35 000,00 | | | | | | 35 000,00 | 499 927,38 | 17 795,60 | 517 722,98 | 50,84 | 96,78 |
| 01/001 | 2022/2.2 | 130 600,00 | | | | | | 130 600,00 | 354 493,19 | 77 100,00 | 431 593,19 | 59,04 | 88,97 |
| 01/001 | 2022/2.3 | 38 900,00 | | | | | | 38 900,00 | 164 568,25 | 32 941,86 | 197 510,11 | 84,68 | 97,07 |
| 01/001 | 2022/3.1 | 9 000,00 | | | | | | 9 000,00 | 7 493,82 | 4 381,08 | 11 874,90 | 48,68 | 72,00 |
| 01/001 | 2022/3.2 | 16 000,00 | | | | | | 16 000,00 | 116 660,56 | 12 857,67 | 129 518,23 | 80,36 | 97,63 |
| 01/001 | 2022/3.3 | 10 500,00 | | | | | | 10 500,00 | 76 042,73 | 76 042,73 | 76 042,73 | 0,00 | 87,87 |
| 01/001 | 2024/5.1 | 100,00 | | | | | | 100,00 | | | | 0,00 | 0,00 |
| 01/002 | 2024/8.1 | 100,00 | | | | | | 100,00 | | | | 0,00 | 0,00 |
| 01/002 | 2024/8.2 | 100,00 | | | | | | 100,00 | | | | 0,00 | 0,00 |
| 02/001 | 2022/28.1 | 41 000,00 | 36 000,00 | 36 000,00 | 36 000,00 | 35 000,00 | | 185 000,00 | 111 000,00 | 40 925,67 | 151 925,67 | 99,82 | 51,33 |
| 02/001 | 2024/10.1 | 500,00 | | | | | | 500,00 | | | | 0,00 | 0,00 |
| 03/001 | 2022/5.1 | 7 900,00 | 15 000,00 | 15 000,00 | 15 000,00 | 15 000,00 | 15 000,00 | 82 900,00 | 446 121,74 | 7 483,78 | 453 605,52 | 94,73 | 85,74 |
| 03/001 | 2022/16.1 | 54 500,00 | | | | | | 54 500,00 | 1 032 091,23 | 10 212,96 | 1 042 304,19 | 18,74 | 95,92 |
| 03/001 | 2022/25.1 | 1 500,00 | 12 000,00 | 12 000,00 | 12 000,00 | 12 000,00 | | 49 500,00 | 35 192,30 | 1 445,00 | 36 637,30 | 96,33 | 43,26 |
| 03/001 | 2023/9 | 27 000,00 | 30 000,00 | 30 000,00 | 30 000,00 | 30 000,00 | | 147 000,00 | 43 327,50 | 25 050,75 | 68 378,25 | 92,78 | 35,93 |
| 03/001 | 2024/12.2 | 11 700,00 | | | | | | 11 700,00 | | | | 0,00 | 0,00 |
| 03/001 | 2025/1.1 | 100,00 | | | | | | 100,00 | | | | 0,00 | 0,00 |
| 04/001 | 2022/6.1 | 48 000,00 | 48 000,00 | 48 000,00 | 48 000,00 | 48 000,00 | | 240 000,00 | 531 000,00 | 48 000,00 | 579 000,00 | 100,00 | 75,10 |
| 04/001 | 2022/6.2 | 3 000,00 | 3 000,00 | 3 000,00 | 3 000,00 | 3 000,00 | | 15 000,00 | 8 836,64 | 1 895,82 | 10 732,46 | 63,19 | 45,03 |
| 04/001 | 2022/6.3 | 70 000,00 | 80 000,00 | 80 000,00 | 80 000,00 | 80 000,00 | | 390 000,00 | 410 876,61 | 63 193,40 | 474 070,01 | 90,28 | 59,19 |
| 04/001 | 2022/7.1 | 70 000,00 | | | | | | 70 000,00 | 488 438,49 | 67 653,24 | 556 091,73 | 96,65 | 99,58 |
| 04/001 | 2022/7.2 | 20 000,00 | | | | | | 20 000,00 | 755 083,53 | 14 368,74 | 769 452,27 | 71,84 | 99,27 |
| 04/001 | 2024/9.1 | 500,00 | | | | | | 500,00 | | | | 0,00 | 0,00 |
| 04/002 | 2022/8.1 | 700,00 | 700,00 | 700,00 | 700,00 | 700,00 | | 3 500,00 | 1 211,44 | 316,53 | 1 527,97 | 45,22 | 32,43 |
| 04/002 | 2022/8.2 | 13 000,00 | 20 000,00 | 20 000,00 | 20 000,00 | 20 000,00 | | 93 000,00 | 66 255,83 | 10 550,57 | 76 806,40 | 81,16 | 48,23 |
| 05/001 | 2006/11.1 | 70 000,00 | | | | | | 70 000,00 | 143 038,60 | 31 146,06 | 174 184,66 | 44,49 | 81,76 |
| 05/001 | 2022/29.1 | 100,00 | | | | | | 100,00 | | | | 0,00 | 0,00 |
| 05/001 | 2022/29.2 | 100,00 | | | | | | 100,00 | | | | 0,00 | 0,00 |
| 05/001 | 2022/29.3 | 100,00 | | | | | | 100,00 | | | | 0,00 | 0,00 |

DPPI - Demonstração de Execução do Plano Plurianual de Investimentos

Município de Fronteira

(designação da autarquia local)

Período: de 01-01-2025 a 31-12-202

| Objetivo | Número do Projeto | Designação do Projeto | Forma de Realização | Rubrica Orçamental | Fonte de Financiamento | | | Datas | | Fase de Execução | | |
|----------|-------------------|----------------------------------------------------------------------|---------------------|--------------------|------------------------|------------|------------|--------|------|------------------|------------|------|
| | | | | | RG | RP | UE | EMPR | ND | | Início | Fim |
| [1] | [2] | [3] | [4] | [5] | [6] | [7] | [8] | [9] | [10] | [11] | [12] | [13] |
| 05/001 | 2022/29.4 | Estratégia Local de Habitação, Operacionalização e Implementação ELH | O | D6 | | 10,00 | 90,00 | | | 2022-01-01 | 2025-12-01 | 0 |
| 05/002 | 2022/18.1 | Obra - Req. da Circular Poente de Fronteira | E | D6 | | 1 000,00 | | | | 2022-01-01 | 2025-12-01 | 0 |
| 05/002 | 2022/18.2 | Projeto-Req. da Circular Poente de Fronteira | O | D6 | | 56 479,20 | | | | 2022-01-01 | 2025-12-01 | 0 |
| 05/002 | 2022/23.1 | Plano Estratégico Arborização Urbana | E | D6 | | 1 000,00 | | | | 2022-01-01 | 2025-12-01 | 0 |
| 05/002 | 2023/3.1 | Obra - Req. da Rua de Santa Catarina | E | D6 | | 98 308,50 | 557 081,50 | | | 2023-01-01 | 2025-12-01 | 0 |
| 05/002 | 2023/3.2 | Projeto - Req. da Rua de Santa Catarina | O | D6 | | 36 513,55 | | | | 2023-01-01 | 2025-12-01 | 0 |
| 05/002 | 2023/4.1 | Obra-Req. do Largo 25 de Abril V. Maceiras | E | D6 | | 75,00 | 425,00 | | | 2023-01-01 | 2025-12-01 | 0 |
| 05/002 | 2023/4.2 | Projeto-Req. do Largo 25 de Abril V. Maceiras | O | D6 | | 500,00 | | | | 2025-01-01 | 2025-12-01 | 0 |
| 05/002 | 2023/7.1 | Obra-Acessib. Núcleo Urbano e Agrupamento de Escolas de Fronteira | E | D6 | | 15,00 | 85,00 | | | 2023-01-01 | 2025-12-01 | 0 |
| 05/002 | 2023/14.1 | Obra-Req. da Av.ª da Libertação - Cabeço de Vide | E | D6 | | 75,00 | 425,00 | | | 2023-01-01 | 2025-12-01 | 1 |
| 05/002 | 2023/14.2 | Projeto-Req. da Av.ª da Libertação - Cabeço de Vide | O | D6 | | 1 000,00 | | | | 2023-01-01 | 2025-12-01 | 1 |
| 05/002 | 2023/15.1 | Obra-Req. do Aglomerado Urbano - Vale de Seda | E | D6 | | 100,00 | | | | 2023-01-01 | 2025-12-01 | 1 |
| 05/002 | 2023/15.2 | Projeto-Req. do Aglomerado Urbano - Vale de Seda | O | D6 | | 100,00 | | | | 2023-01-01 | 2025-12-01 | 1 |
| 05/002 | 2024/13.1 | Obra-Req. do Núcleo Histórico do Aglomerado Urbano C.Vide | E | D6 | | 75,00 | 425,00 | | | 2024-01-01 | 2024-12-31 | 0 |
| 05/002 | 2025/7.1 | Aquisição de Terrenos- Lot. Bairro da Chaminé | O | D6 | | | | 100,00 | | 2025-01-01 | 2025-12-31 | 1 |
| 05/003 | 2022/9.1 | Abst. Água - Aquisição de Equipamentos | O | D6 | | 60 846,28 | | | | 2022-01-01 | 2025-12-01 | 0 |
| 05/004 | 2022/10.1 | Aquis. e Repar. de Equip. Básico - Resíduos Sólidos | O | D6 | | 57 820,85 | | | | 2022-01-01 | 2025-12-01 | 0 |
| 05/004 | 2023/1.1 | Equipamento de Recolha de Resíduos | O | D6 | | 43 201,65 | 32 590,71 | | | 2022-01-01 | 2025-12-01 | 0 |
| 05/004 | 2025/3.1 | Aquisição de Equipamentos Diversos | O | D6 | | 15,00 | 85,00 | | | 2025-01-01 | 2025-12-01 | 0 |
| 05/004 | 2025/3.2 | Aquisição de Veículo Elétrico | O | D6 | | 15,00 | 85,00 | | | 2025-01-01 | 2025-12-31 | 1 |
| 05/004 | 2025/3.3 | Ações de Promoção e Divulgação | O | D2 | | 15,00 | 85,00 | | | 2025-01-01 | 2025-12-31 | 1 |
| 05/005 | 2022/20.1 | Reab. da Zona Envolvente ao Pavilhão Gimnodesportivo | E | D6 | | 100,00 | | | | 2025-01-01 | 2025-12-31 | 1 |
| 05/006 | 2017/1 | Reabilitação de Edifício na Rua dos Trigueiros - Fronteira | E | D6 | | 1 000,00 | | | | 2022-01-01 | 2024-12-01 | 0 |
| 05/007 | 2023/17.1 | Vias Municipais, Arruamentos e obras complementares | E | D6 | | 193 688,19 | 290 532,28 | | | 2017-01-01 | 2024-12-01 | 1 |
| 05/007 | 2023/17.2 | Reab. do Molinho e Casa do Moleiro | E | D6 | | 8 800,00 | 13 200,00 | | | 2023-01-01 | 2025-12-01 | 0 |
| 05/007 | 2023/17.3 | Reab. do Açude da Nogueira | E | D6 | | 12 800,00 | 19 200,00 | | | 2023-01-01 | 2025-12-01 | 1 |
| 05/007 | 2023/17.4 | Projeto- Outras Construções | O | D6 | | 100,00 | | | | 2023-01-01 | 2025-12-01 | 1 |
| 05/007 | 2023/17.5.1 | Requalificação do Centro Ectoturístico da R. Grande - Obra | E | D6 | | 153 815,20 | 230 722,80 | | | 2023-01-01 | 2023-12-31 | 1 |
| 05/007 | 2023/17.5.2 | Requalificação do Centro Ectoturístico da R. Grande - Projeto | O | D2 | | 15 200,00 | 22 800,00 | | | 2023-01-01 | 2023-12-31 | 2 |
| 05/007 | 2023/17.5.3 | Promoção e Dinamização do Centro Ectoturístico da R. Grande | O | D2 | | 1,50 | 8,50 | | | 2023-01-01 | 2023-12-31 | 1 |

DPPI - Demonstração de Execução do Plano Plurianual de Investimentos

Município de Fronteira

(designação da autarquia local)

Período: de 01-01-2025 a 31-12-2025

| Objetivo | Número do Projeto | Montante Previsto | | | | | Montante Executado | | Nível de Execução Financeira Anual % | Nível de Execução Financeira Global % | | | |
|----------|-------------------|-------------------|------------------|----------|----------|----------|--------------------|------------------------|--------------------------------------|---------------------------------------|--------------------|------------------------|-------------------------------|
| | | Ano 2025 | Periodos Futuros | | | | Anos Anteriores | Ano 2025 | | | Total | | |
| | | | Ano 2026 | Ano 2027 | Ano 2028 | Ano 2029 | | | | | | Anos Seguintes | |
| [1] | [2] | [14] | [15] | [16] | [17] | [18] | [19] | [20]= [14]+...+[19] | [21] | [22] | [23]= [21]+[22] | [24]= [22]/[14]*100 | [25]=[23]/ ([20]+[21])*100 |
| 05/001 | 2022/29.4 | 100,00 | | | | | | 100,00 | | | | 0,00 | 0,00 |
| 05/002 | 2022/18.1 | 1 000,00 | | | | | | 1 000,00 | | | | 0,00 | 0,00 |
| 05/002 | 2022/18.2 | 6 000,00 | | | | | | 6 000,00 | 50 479,20 | | 50 479,20 | 0,00 | 89,38 |
| 05/002 | 2022/23.1 | 1 000,00 | | | | | | 1 000,00 | | | | 0,00 | 0,00 |
| 05/002 | 2023/3.1 | 655 390,00 | | | | | | 655 390,00 | 459 115,62 | | 459 115,62 | 70,05 | 70,05 |
| 05/002 | 2023/3.2 | 2 200,00 | | | | | | 2 200,00 | 34 313,55 | | 34 313,55 | 0,00 | 93,97 |
| 05/002 | 2023/4.1 | 500,00 | | | | | | 500,00 | | | | 0,00 | 0,00 |
| 05/002 | 2023/4.2 | 500,00 | | | | | | 500,00 | | | | 0,00 | 0,00 |
| 05/002 | 2023/7.1 | 100,00 | | | | | | 100,00 | | | | 0,00 | 0,00 |
| 05/002 | 2023/14.1 | 500,00 | | | | | | 500,00 | | | | 0,00 | 0,00 |
| 05/002 | 2023/14.2 | 1 000,00 | | | | | | 1 000,00 | | | | 0,00 | 0,00 |
| 05/002 | 2023/15.1 | 100,00 | | | | | | 100,00 | | | | 0,00 | 0,00 |
| 05/002 | 2023/15.2 | 100,00 | | | | | | 100,00 | | | | 0,00 | 0,00 |
| 05/002 | 2024/13.1 | 500,00 | | | | | | 500,00 | | | | 0,00 | 0,00 |
| 05/002 | 2025/7.1 | 100,00 | | | | | | 100,00 | | | | 0,00 | 0,00 |
| 05/003 | 2022/9.1 | 3 100,00 | | | | | | 3 100,00 | 57 746,28 | | 57 746,28 | 0,00 | 94,91 |
| 05/004 | 2022/10.1 | 15 000,00 | | | | | | 15 000,00 | 42 820,85 | | 48 144,29 | 35,49 | 83,26 |
| 05/004 | 2023/1.1 | 17 500,00 | | | | | | 17 500,00 | 58 292,36 | | 58 292,36 | 0,00 | 76,91 |
| 05/004 | 2025/3.1 | 100,00 | | | | | | 100,00 | | | | 0,00 | 0,00 |
| 05/004 | 2025/3.2 | 100,00 | | | | | | 100,00 | | | | 0,00 | 0,00 |
| 05/004 | 2025/3.3 | 100,00 | | | | | | 100,00 | | | | 0,00 | 0,00 |
| 05/005 | 2022/20.1 | 100,00 | | | | | | 100,00 | | | | 0,00 | 0,00 |
| 05/006 | 2017/1 | 1 000,00 | | | | | | 1 000,00 | | | | 0,00 | 0,00 |
| 05/007 | 2023/17.1 | 1 000,00 | | | | | | 1 000,00 | 483 220,47 | | 483 220,47 | 0,00 | 99,79 |
| 05/007 | 2023/17.2 | 22 000,00 | | | | | | 22 000,00 | | | | 0,00 | 0,00 |
| 05/007 | 2023/17.3 | 32 000,00 | | | | | | 32 000,00 | | | | 0,00 | 0,00 |
| 05/007 | 2023/17.4 | 100,00 | | | | | | 100,00 | | | | 0,00 | 0,00 |
| 05/007 | 2023/17.5.1 | 384 538,00 | | | | | | 384 538,00 | | | | 0,00 | 0,00 |
| 05/007 | 2023/17.5.2 | 38 000,00 | | | | | | 38 000,00 | 26 999,10 | | 26 999,10 | 71,05 | 71,05 |
| 05/007 | 2023/17.5.3 | 10,00 | | | | | | 10,00 | | | | 0,00 | 0,00 |

DPPI - Demonstração de Execução do Plano Plurianual de Investimentos

Município de Fronteira

(designação da autarquia local)

Período: de 01-01-2025 a 31-12-2025

| Objetivo | Número do Projeto | Designação do Projeto | Forma de Realização | Rubrica Orçamental | Fonte de Financiamento | | | | Datas | | Fase de Execução | |
|----------|-------------------|---------------------------------------------------------------------------|---------------------|--------------------|------------------------|------------|-------|--------------|--------|------------|------------------|------|
| | | | | | RG | RP | UE | EMPR | ND | Início | | Fim |
| [1] | [2] | [3] | [4] | [5] | [6] | [7] | [8] | [9] | [10] | [11] | [12] | [13] |
| 06/001 | 2015/4 | Req. Antiga Escola St.ºAntónio | E D6 | D6 | | 100,00 | | | | 2015-01-01 | 2025-12-01 | 0 |
| 06/001 | 2022/12.1 | Aquisição de Fundos Documentais | O D6 | D6 | | 17 725,52 | | | | 2022-01-01 | 2025-12-01 | 0 |
| 06/001 | 2023/19.1 | Empreitada- Beneficiação da Praça de Toiros | | D6 | | 32 000,00 | | | | 2023-01-01 | 2024-12-01 | 0 |
| 06/001 | 2024/4.1 | Obra- Reg. do Castro, Muralha e Zona Envolvente - C.Vide | | D6 | | 15,00 | 85,00 | | | 2024-01-01 | 2024-12-31 | 0 |
| 06/001 | 2025/2.1 | Obra- Reab. Adeq. para Tráfego Pedonal da Ponte sobre a Ribeira Grande | E D6 | D6 | | 100,00 | | | | 2025-01-01 | 2025-12-31 | 1 |
| 06/001 | 2025/2.2 | Projeto -Reab. Adap. para Tráfego Pedonal da Ponte sobre a Ribeira Grande | O D2 | D2 | | 52 100,00 | | | | 2025-01-01 | 2025-12-31 | 1 |
| 06/001 | 2025/6.1 | Construção de Padrão da Batalha de Atouleiros- Obra | E D6 | D6 | | 100,00 | | | 100,00 | 2025-01-01 | 2025-12-31 | 1 |
| 06/002 | 2024/14 | Cobertura do Campo do Padel | E D6 | D6 | | 100,00 | | | | 2024-01-01 | 2024-12-31 | 1 |
| 06/002 | 2025/5 | Nova Pista de Atletismo - Estádio Municipal Cândido de Oliveira | | D6 | | 50,00 | 50,00 | | | 2025-01-01 | 2025-12-31 | 0 |
| 07/002 | 2022/14.1 | Rede Viária e Arruamentos - Compra de Material Diverso | O D2 | D2 | | 232 740,19 | | | | 2022-01-01 | 2025-12-01 | 0 |
| 07/002 | 2022/14.2 | Benef. e Conv. da Rede Viária e Arruamentos - Obra | | D6 | | | | | | 2022-01-01 | 2025-12-01 | 0 |
| 07/002 | 2022/14.3 | Benef. e Conv. da Rede Viária e Arruamentos- Pintura e Sinalização | O D6 | D6 | | | | 225 400,00 | | 2022-01-01 | 2022-12-31 | 1 |
| 07/002 | 2023/18 | Beneficiação do Arruamento Nascente da Zona Industrial de Fronteira | | D6 | | 113 036,16 | | | | 2022-01-01 | 2022-12-31 | 1 |
| 07/002 | 2024/11 | Mobilidade a Pedido | O D6 | D6 | | 15,00 | 85,00 | | | 2023-01-01 | 2024-12-01 | 0 |
| 07/003 | 2019/3.1 | Sinalização Turística - Aquisição de Sinalética | O D6 | D6 | | 100,00 | | | | 2024-01-01 | 2024-12-31 | 0 |
| 07/003 | 2023/8 | Criação de Marca e de Identidade Visual Para o Município | O D6 | D6 | | 90 803,75 | | | | 2019-01-01 | 2024-12-01 | 0 |
| 07/004 | 2022/22.1 | Req. do Mercado de Cabeço de Vide | O D6 | D6 | | 8 969,13 | | | | 2023-01-01 | 2024-12-01 | 0 |
| 08/001 | 2019/8.1.1 | Aquisição de Autocarro - Leasing - Amtz | O D6 | D6 | | 347 838,67 | | | | 2022-01-01 | 2024-12-01 | 1 |
| 08/001 | 2019/8.1.2 | Aquisição de Autocarro - Leasing - Juros | O D3 | D3 | | 36 394,34 | | | | 2019-04-01 | 2029-12-01 | 0 |
| 08/001 | 2022/15.1 | Amortização de Capital | O D10 | D10 | | | | 3 520 150,93 | | 2019-04-01 | 2029-12-01 | 0 |
| 08/001 | 2022/15.2 | Juros Bancários | O D3 | D3 | | | | 380 761,21 | | 2022-01-01 | 2029-12-01 | 4 |
| 08/001 | 2022/15.3 | BEI- Amortização | O D10 | D10 | | 103 430,89 | | | | 2022-01-01 | 2029-12-01 | 4 |
| 08/001 | 2022/15.4 | BEI- Juros | O D3 | D3 | | 43 143,75 | | | | 2022-01-01 | 2029-12-01 | 4 |
| 09/001 | 2023/10.1 | Pessoal em Funções | O D1.1 | D1.1 | | 615 117,13 | | | | 2023-01-01 | 2025-12-01 | 2 |
| 09/001 | 2023/10.2 | Recrutamento de Pessoal para Novos Postos de Trabalho | O D1.1 | D1.1 | | 212 117,26 | | | | 2023-01-01 | 2025-12-01 | 2 |
| 09/001 | 2023/10.3 | Pessoal em Funções - Contratado | O D1.1 | D1.1 | | 7 968,66 | | | | 2023-01-01 | 2025-12-01 | 2 |
| 09/001 | 2023/10.4 | Recrut. de Pessoal para Novos Postos de Trabalho- Contratado | O D1.1 | D1.1 | | 8 483,94 | | | | 2023-01-01 | 2025-12-01 | 2 |
| 09/001 | 2023/10.5 | Pessoal Aguardando Aposentação | O D1.1 | D1.1 | | 96 930,00 | | | | 2023-01-01 | 2025-12-01 | 2 |
| 09/001 | 2023/10.6 | Subsídio de Refeição | O D1.1 | D1.1 | | 166 582,44 | | | | 2023-01-01 | 2025-12-01 | 2 |
| 09/001 | 2023/10.7 | Subsídio de Férias - Natal | O D1.1 | D1.1 | | | | | | 2023-01-01 | 2025-12-01 | 2 |

DPPI - Demonstração de Execução do Plano Plurianual de Investimentos

Município de Fronteira

(designação da autarquia local)

Período: de 01-01-2025 a 31-12-2025

Euros

| Objetivo | Número do Projeto | Montante Previsto | | | | | Montante Executado | | | Nível de Execução Financeira Anual % | Nível de Execução Financeira Global % | | |
|----------|-------------------|-------------------|------------------|------------|------------|------------|--------------------|------------------------|--------------|--------------------------------------|---------------------------------------|------------------------|-------------------------------|
| | | Ano 2025 | Períodos Futuros | | | Total | Anos Anteriores | Ano 2025 | Total | | | | |
| | | | Ano 2026 | Ano 2027 | Ano 2028 | | | | | | | Ano 2029 | Anos Seguintes |
| [1] | [2] | [14] | [15] | [16] | [17] | [18] | [19] | [20]= [14]+...+[19] | [21] | [22] | [23]= [21]+[22] | [24]= [22]/[14]*100 | [25]=[23]/ ([20]+[21])*100 |
| 06/001 | 2015/4 | 100,00 | | | | | | 100,00 | | | | 0,00 | 0,00 |
| 06/001 | 2022/12.1 | 4 000,00 | | | | | | 4 000,00 | 13 725,52 | 1 400,00 | 15 125,52 | 35,00 | 85,33 |
| 06/001 | 2023/19.1 | 32 000,00 | | | | | | 32 000,00 | | | | 0,00 | 0,00 |
| 06/001 | 2024/4.1 | 100,00 | | | | | | 100,00 | | | | 0,00 | 0,00 |
| 06/001 | 2025/2.1 | 100,00 | | | | | | 100,00 | | | | 0,00 | 0,00 |
| 06/001 | 2025/2.2 | 52 100,00 | | | | | | 52 100,00 | 46 881,45 | 46 881,45 | 46 881,45 | 89,98 | 89,98 |
| 06/001 | 2025/6.1 | 100,00 | | | | | | 100,00 | | | | 0,00 | 0,00 |
| 06/002 | 2024/14 | 100,00 | | | | | | 100,00 | | | | 0,00 | 0,00 |
| 06/002 | 2025/5 | 100,00 | | | | | | 100,00 | | | | 0,00 | 0,00 |
| 07/002 | 2022/14.1 | 15 000,00 | | | | | | 15 000,00 | 217 740,19 | 12 054,46 | 229 794,65 | 80,36 | 98,73 |
| 07/002 | 2022/14.2 | 225 400,00 | | | | | | 225 400,00 | 201 332,75 | 201 332,75 | 201 332,75 | 89,32 | 89,32 |
| 07/002 | 2022/14.3 | 100,00 | | | | | | 100,00 | | | | 0,00 | 0,00 |
| 07/002 | 2023/18 | 100,00 | | | | | | 100,00 | 112 936,16 | 112 936,16 | 112 936,16 | 0,00 | 99,91 |
| 07/002 | 2024/11 | 100,00 | | | | | | 100,00 | | | | 0,00 | 0,00 |
| 07/003 | 2019/3.1 | 100,00 | | | | | | 100,00 | | | | 0,00 | 0,00 |
| 07/003 | 2023/8 | 23 000,00 | | | | | | 23 000,00 | 67 803,75 | 67 803,75 | 67 803,75 | 0,00 | 74,67 |
| 07/004 | 2022/22.1 | 2 000,00 | | | | | | 2 000,00 | 6 969,13 | 6 969,13 | 6 969,13 | 0,00 | 77,70 |
| 08/001 | 2019/8.1.1 | 34 000,00 | 34 000,00 | 34 000,00 | 33 000,00 | 32 000,00 | | 167 000,00 | 180 838,67 | 28 930,45 | 209 769,12 | 85,09 | 60,31 |
| 08/001 | 2019/8.1.2 | 3 000,00 | 6 000,00 | 5 000,00 | 4 900,00 | 4 700,00 | | 23 600,00 | 12 794,34 | 2 118,30 | 14 912,64 | 70,61 | 40,98 |
| 08/001 | 2022/15.1 | 177 200,00 | 130 000,00 | 120 000,00 | 150 000,00 | 100 000,00 | | 677 200,00 | 2 842 950,93 | 140 622,03 | 2 983 572,96 | 79,36 | 84,76 |
| 08/001 | 2022/15.2 | 60 000,00 | 40 000,00 | 35 000,00 | 33 000,00 | 32 000,00 | | 200 000,00 | 180 761,21 | 30 635,44 | 211 396,65 | 51,06 | 55,52 |
| 08/001 | 2022/15.3 | 13 500,00 | 13 500,00 | 13 500,00 | 13 500,00 | 13 500,00 | | 67 500,00 | 35 930,89 | 10 208,29 | 46 139,18 | 75,62 | 44,61 |
| 08/001 | 2022/15.4 | 3 200,00 | 8 000,00 | 7 000,00 | 7 000,00 | 6 500,00 | | 31 700,00 | 11 443,75 | 3 179,62 | 14 623,37 | 99,36 | 33,89 |
| 09/001 | 2023/10.1 | 230 000,00 | | | | | | 230 000,00 | 385 117,13 | 202 258,16 | 587 375,29 | 87,94 | 95,49 |
| 09/001 | 2023/10.2 | 12 000,00 | | | | | | 12 000,00 | 117 117,26 | 117 117,26 | 117 117,26 | 0,00 | 90,71 |
| 09/001 | 2023/10.3 | 95 000,00 | | | | | | 95 000,00 | 117 117,26 | 89 280,27 | 206 397,53 | 93,98 | 97,30 |
| 09/001 | 2023/10.4 | 3 000,00 | | | | | | 3 000,00 | 4 968,66 | 99,30 | 5 067,96 | 3,31 | 63,60 |
| 09/001 | 2023/10.5 | 5 000,00 | | | | | | 5 000,00 | 3 483,94 | 1 101,30 | 4 585,24 | 22,03 | 54,05 |
| 09/001 | 2023/10.6 | 35 000,00 | | | | | | 35 000,00 | 61 930,00 | 33 618,00 | 95 548,00 | 96,05 | 98,57 |
| 09/001 | 2023/10.7 | 65 000,00 | | | | | | 65 000,00 | 101 682,44 | 60 474,18 | 162 156,62 | 93,04 | 97,28 |

DPPI - Demonstração de Execução do Plano Plurianual de Investimentos

Município de Fronteira

(designação da autarquia local)

Período: de 01-01-2025 a 31-12-2025

| Objetivo | Número do Projeto | Designação do Projeto | Forma de Realização | Rubrica Orçamental | Fonte de Financiamento | | | | Datas | | Fase de Execução | |
|---------------|-------------------|------------------------------------------------------|---------------------|--------------------|------------------------|---------------------|---------------------|---------------------|-------------------|------------|------------------|--------|
| | | | | | RG | RP | UE | EMPR | ND | Fim | | Início |
| [1] | [2] | [3] | [4] | [5] | [6] | [7] | [8] | [9] | [10] | [11] | [12] | [13] |
| 09/001 | 2023/10.8 | Remuneração por Doença e Maternidade - Paternidade | O | D1.1 | | 72 119,40 | | | | 2023-01-01 | 2025-12-01 | 2 |
| 09/001 | 2023/10.9 | Abono para Filhas | O | D1.2 | | 3 091,50 | | | | 2023-01-01 | 2025-12-01 | 2 |
| 09/001 | 2023/10.10 | Subsídio Familiar a Crianças e Jovens | O | D1.3 | | 980,90 | | | | 2023-01-01 | 2025-12-01 | 2 |
| 09/001 | 2023/10.11 | Caixa Geral de Aposentações | O | D1.3 | | 83 867,40 | | | | 2023-01-01 | 2025-12-01 | 2 |
| 09/001 | 2023/10.12 | Regime Geral | O | D1.3 | | 133 861,21 | | | | 2023-01-01 | 2025-12-01 | 2 |
| 09/001 | 2023/10.13 | Horas Extraordinárias | O | D1.2 | | 5 900,27 | | | | 2023-01-01 | 2023-12-31 | 2 |
| 09/001 | 2023/11.1 | Outros - Gás | O | D2 | | 21 132,85 | | | | 2023-01-01 | 2025-12-01 | 2 |
| 09/001 | 2023/11.2 | Limpeza e Higiene | O | D2 | | 7 319,35 | | | | 2023-01-01 | 2025-12-01 | 2 |
| 09/001 | 2023/11.3 | Alimentação - Géneros para Confeccionar | O | D2 | | 175 991,42 | | | | 2023-01-01 | 2025-12-01 | 2 |
| 09/001 | 2023/11.4 | Vestuário e Artigos Pessoais | O | D2 | | 100,00 | | | | 2023-01-01 | 2025-12-01 | 2 |
| 09/001 | 2023/11.5 | Material de Escritório | O | D2 | | 1 000,00 | | | | 2023-01-01 | 2025-12-01 | 2 |
| 09/001 | 2023/11.6 | Outros Bens-Animação Desportiva, Cultura e Turística | O | D2 | | 100,00 | | | | 2023-01-01 | 2025-12-01 | 2 |
| 09/001 | 2023/11.7 | Encargos de Instalação | O | D2 | | 32 225,94 | | | | 2023-01-01 | 2025-12-01 | 2 |
| 09/001 | 2023/11.8 | Conservação de Bens | O | D2 | | 100,00 | | | | 2023-01-01 | 2025-12-01 | 2 |
| 09/001 | 2023/11.9 | Locação de Outros Bens | O | D2 | | 100,00 | | | | 2023-01-01 | 2025-12-01 | 2 |
| 09/001 | 2023/11.10 | Comunicações | O | D2 | | 100,00 | | | | 2023-01-01 | 2025-12-01 | 2 |
| 09/001 | 2023/11.11 | Assistência Técnica | O | D2 | | 8 265,29 | | | | 2023-01-01 | 2025-12-01 | 2 |
| 09/002 | 2023/12.1 | Pessoal em Funções | O | D1.1 | | 67 906,77 | | | | 2023-01-01 | 2025-12-01 | 2 |
| 09/002 | 2023/12.2 | Subsídio de Refeição | O | D1.1 | | 3 844,00 | | | | 2023-01-01 | 2025-12-01 | 2 |
| 09/002 | 2023/12.3 | Subsídio de Férias - Natal | O | D1.1 | | 12 977,66 | | | | 2023-01-01 | 2025-12-01 | 2 |
| 09/002 | 2023/12.4 | Remunerações por Doença e Maternidade - Paternidade | O | D1.1 | | 100,00 | | | | 2023-01-01 | 2025-12-01 | 2 |
| 09/002 | 2023/12.5 | Senhas de Presença | O | D1.2 | | 965,32 | | | | 2023-01-01 | 2025-12-01 | 2 |
| 09/002 | 2023/12.6 | Caixa Geral de Aposentações | O | D1.3 | | 18 448,75 | | | | 2023-01-01 | 2025-12-01 | 2 |
| 09/002 | 2023/13.1 | Transferências Outras | O | D4.1.3 | | 1 714,25 | | | | 2023-01-01 | 2025-12-01 | 2 |
| Total: | | | | | | 8 991 134,62 | 2 154 843,34 | 4 816 571,43 | 354 817,26 | | | |

DPPI - Demonstração de Execução do Plano Plurianual de Investimentos

Município de Fronteira

(designação da autarquia local)

Período: de 01-01-2025 a 31-12-2025

| Objetivo | Número do Projeto | Montante Previsto | | | | | Montante Executado | | Nível de Execução Financeira Anual % | Nível de Execução Financeira Global % | Euros | | | | | | | | | | | | | |
|---------------|-------------------|---------------------|-------------------|-------------------|-------------------|-------------------|---------------------|---------------------------|--------------------------------------|---------------------------------------|----------------------|--------------|--------------|-----------------|------|------|------|------|------|------|------|------|-----------------------|----------------------------|
| | | Ano 2025 | Períodos Futuros | | | | Anos Anteriores | Ano 2025 | | | | Total | | | | | | | | | | | | |
| | | [14] | Ano 2026 [15] | Ano 2027 [16] | Ano 2028 [17] | Ano 2029 [18] | Anos Seguintes [19] | Total [20]= [14]+...+[19] | | | | [21] | [22] | [23]= [21]+[22] | | | | | | | | | | |
| [1] | [2] | [3] | [4] | [5] | [6] | [7] | [8] | [9] | [10] | [11] | [12] | [13] | [14] | [15] | [16] | [17] | [18] | [19] | [20] | [21] | [22] | [23] | [24]= [23]/([20]*100) | [25]= [23]/([20]+[21])*100 |
| 09/001 | 2023/10.8 | 22 000,00 | | | | | | | | 50 119,40 | 20 603,83 | 70 723,23 | 93,65 | 98,06 | | | | | | | | | | |
| 09/001 | 2023/10.9 | 1 500,00 | | | | | | | 1 591,50 | 877,95 | 2 469,45 | 58,53 | 79,88 | | | | | | | | | | | |
| 09/001 | 2023/10.10 | 500,00 | | | | | | | 480,90 | | 480,90 | 0,00 | 49,03 | | | | | | | | | | | |
| 09/001 | 2023/10.11 | 35 000,00 | | | | | | | 48 867,40 | 29 879,17 | 78 746,57 | 85,37 | 93,89 | | | | | | | | | | | |
| 09/001 | 2023/10.12 | 57 000,00 | | | | | | | 76 861,21 | 50 754,67 | 127 615,88 | 89,04 | 95,33 | | | | | | | | | | | |
| 09/001 | 2023/10.13 | 4 000,00 | | | | | | | 1 900,27 | 2 863,59 | 4 763,86 | 71,59 | 80,74 | | | | | | | | | | | |
| 09/001 | 2023/11.1 | 13 500,00 | | | | | | | 7 632,85 | 1 683,73 | 9 316,58 | 12,47 | 44,09 | | | | | | | | | | | |
| 09/001 | 2023/11.2 | 700,00 | | | | | | | 6 619,35 | | 6 619,35 | 0,00 | 90,44 | | | | | | | | | | | |
| 09/001 | 2023/11.3 | 80 000,00 | | | | | | | 95 991,42 | 63 817,19 | 159 808,61 | 79,77 | 90,80 | | | | | | | | | | | |
| 09/001 | 2023/11.4 | 100,00 | | | | | | | | | 100,00 | 0,00 | 0,00 | | | | | | | | | | | |
| 09/001 | 2023/11.5 | 1 000,00 | | | | | | | | | 1 000,00 | 0,00 | 0,00 | | | | | | | | | | | |
| 09/001 | 2023/11.6 | 100,00 | | | | | | | | | 882,56 | 88,26 | 88,26 | | | | | | | | | | | |
| 09/001 | 2023/11.7 | 13 000,00 | | | | | | | | | | 0,00 | 0,00 | | | | | | | | | | | |
| 09/001 | 2023/11.8 | 100,00 | | | | | | | 19 225,94 | 12 801,92 | 32 027,86 | 98,48 | 99,39 | | | | | | | | | | | |
| 09/001 | 2023/11.9 | 100,00 | | | | | | | | | 100,00 | 0,00 | 0,00 | | | | | | | | | | | |
| 09/001 | 2023/11.10 | 100,00 | | | | | | | | | 100,00 | 0,00 | 0,00 | | | | | | | | | | | |
| 09/001 | 2023/11.11 | 4 500,00 | | | | | | | 3 765,29 | 4 286,51 | 8 051,80 | 95,26 | 97,42 | | | | | | | | | | | |
| 09/002 | 2023/12.1 | 26 500,00 | | | | | | | 41 406,77 | 24 760,43 | 66 167,20 | 93,44 | 97,44 | | | | | | | | | | | |
| 09/002 | 2023/12.2 | 1 500,00 | | | | | | | 2 344,00 | 1 296,00 | 3 640,00 | 86,40 | 94,69 | | | | | | | | | | | |
| 09/002 | 2023/12.3 | 5 000,00 | | | | | | | 7 977,66 | 4 811,46 | 12 789,12 | 96,23 | 98,55 | | | | | | | | | | | |
| 09/002 | 2023/12.4 | 100,00 | | | | | | | | | 100,00 | 0,00 | 0,00 | | | | | | | | | | | |
| 09/002 | 2023/12.5 | 500,00 | | | | | | | 465,32 | 263,39 | 728,71 | 52,68 | 75,49 | | | | | | | | | | | |
| 09/002 | 2023/12.6 | 8 000,00 | | | | | | | 10 448,75 | 7 908,35 | 18 357,10 | 98,85 | 99,50 | | | | | | | | | | | |
| 09/002 | 2023/13.1 | 1 500,00 | | | | | | | 214,25 | | 214,25 | 0,00 | 12,50 | | | | | | | | | | | |
| Total: | | 3 250 738,00 | 476 200,00 | 459 200,00 | 486 100,00 | 433 400,00 | 15 000,00 | 5 120 638,00 | 11 196 728,65 | 2 064 526,26 | 13 261 254,94 | 63,51 | 81,17 | | | | | | | | | | | |

Anexo às demonstrações orçamentais 1 - Alterações Orçamentais da Receita

Município de Fronteira

(designação da autarquia local)

Ano: 202

| Rubricas [1] | Tipo [2] | Previsões iniciais [3] | | | Receita | | Previsões corrigidas [7]=[3]+[4]-[5]+[6] | Observações [8] |
|------------------------------------------------------------------|-------------|----------------------------|--------------------------------------------------------|------------------------|----------------------|--------------|---------------------------------------------|--------------------|
| | | Inscrições/reforços [4] | Alterações orçamentais Diminuições/anulações [5] | Créd. Especiais [6] | Previsões corrigidas | | | |
| | | | | | | | | |
| R1 - Receita Fiscal | P/M | 493 600,00 | 138 875,00 | 138 875,00 | | 493 600,00 | | |
| R1.1 - Impostos diretos | P/M | 493 600,00 | 138 875,00 | 138 875,00 | | 493 600,00 | | |
| R1.2 - Impostos indiretos | P/M | 0,00 | | | | 0,00 | | |
| R2 - Contribuições para sistemas de proteção social e subsistem. | P/M | 0,00 | | | | 0,00 | | |
| R3 - Taxas, multas e outras penalidades | P/M | 42 330,00 | | | | 42 330,00 | | |
| R4 - Rendimentos de propriedade | P/M | 261 030,00 | | | | 261 030,00 | | |
| R5 - Transferências e subsídios correntes | P/M | 5 371 146,00 | 67 000,00 | | | 5 438 146,00 | | |
| R5.1 - Transferências correntes | P/M | 5 371 146,00 | 67 000,00 | | | 5 438 146,00 | | |
| R5.1.1 - Administrações Públicas | P/M | 5 371 146,00 | 67 000,00 | | | 5 438 146,00 | | |
| R5.1.1.1 - Administração Central - Estado Português | P/M | 5 289 116,00 | 67 000,00 | | | 5 356 116,00 | | |
| R5.1.1.2 - Administração Central - Outras entidades | P/M | 72 010,00 | | | | 72 010,00 | | |
| R5.1.1.3 - Segurança Social | P/M | 0,00 | | | | 0,00 | | |
| R5.1.1.4 - Administração Regional | P/M | 0,00 | | | | 0,00 | | |
| R5.1.1.5 - Administração Local | P/M | 10 020,00 | | | | 10 020,00 | | |
| R5.1.2 - Exterior - U E | P/M | 0,00 | | | | 0,00 | | |
| R5.1.3 - Outras | P/M | 0,00 | | | | 0,00 | | |
| R5.2 - Subsídios correntes | P/M | 0,00 | | | | 0,00 | | |
| R6 - Venda de bens e serviços | P/M | 652 600,00 | | | | 652 600,00 | | |
| R7 - Outras receitas correntes | P/M | 82 021,00 | | | | 82 021,00 | | |
| R8 - Venda de bens de investimento | P/M | 127 020,00 | | | | 127 020,00 | | |
| R9 - Transferências e subsídios de capital | P/M | 2 849 351,00 | | | | 2 849 351,00 | | |
| R9.1 - Transferências de capital | P/M | 2 849 351,00 | | | | 2 849 351,00 | | |
| R9.1.1 - Administrações Públicas | P/M | 2 849 341,00 | | | | 2 849 341,00 | | |
| R9.1.1.1 - Administração Central - Estado Português | P/M | 2 825 731,00 | | | | 2 825 731,00 | | |
| R9.1.1.2 - Administração Central - Outras entidades | P/M | 5 610,00 | | | | 5 610,00 | | |
| R9.1.1.3 - Segurança Social | P/M | 0,00 | | | | 0,00 | | |
| R9.1.1.4 - Administração Regional | P/M | 0,00 | | | | 0,00 | | |
| R9.1.1.5 - Administração Local | P/M | 18 000,00 | | | | 18 000,00 | | |
| R9.1.2 - Exterior - U E | P/M | 0,00 | | | | 0,00 | | |
| R9.1.3 - Outras | P/M | 10,00 | | | | 10,00 | | |
| R9.2 - Subsídios de capital | P/M | 0,00 | | | | 0,00 | | |
| R10 - Outras receitas de capital | P/M | 10 000,00 | | | | 10 000,00 | | |
| R11 - Reposições não abatidas aos pagamentos | P/M | 1 000,00 | | | | 1 000,00 | | |

Anexo às demonstrações orçamentais 1 - Alterações Orçamentais da Receita

Município de Fronteira

(designação da autarquia local)

Ano: 2021

| Rubricas [1] | Tipo [2] | Receita | | | | Previsões corrigidas [7]=[3]+[4]-[5]+[6] | Observações [8] |
|----------------------------------------------------------|-------------|----------------------------|------------------------------|------------------------|--|---------------------------------------------|--------------------|
| | | Previsões iniciais [3] | | Alterações orçamentais | | | |
| | | Inscrições/reforços [4] | Diminuições/anulações [5] | Créd. Especiais [6] | | | |
| R12 - Receita com ativos financeiros | P/M | 10,00 | | | | 10,00 | |
| R13 - Receita com passivos financeiros | P/M | 10,00 | | | | 10,00 | |
| R14 - Saldo da gerência anterior - operações orçamentais | P/M | 0,00 | 282 136,32 | | | 282 136,32 | |
| Total: | | 9 890 118,00 | 488 011,32 | 138 875,00 | | 10 239 254,32 | |

Anexo às demonstrações orçamentais 2 - Alterações Orçamentais da Despesa

Município de Fronteira

(designação da autarquia local)

Ano: 202

| Rubricas [1] | Tipo [2] | Dotações Iniciais [3] | | | Despesa | | Dotações corrigidas [7]=[3]+[4]-[5]+[6] | Observações [8] |
|-----------------------------------------------------|-------------|----------------------------|------------------------------|---------------------------|---------|--------------|--------------------------------------------|--------------------|
| | | Dotações orçamentais | | Alterações orçamentais | | | | |
| | | Inscrições/reforços [4] | Diminuições/anulações [5] | Créditos especiais [6] | | | | |
| D1 - Despesas com o pessoal | P/M | 3 935 530,00 | 118 000,00 | 122 100,00 | | 3 931 430,00 | | |
| D1.1 - Remunerações Certas e Permanentes | P/M | 3 122 710,00 | 45 500,00 | 122 100,00 | | 3 046 110,00 | | |
| D1.2 - Abonos Variáveis ou Eventuais | P/M | 153 810,00 | 52 000,00 | | | 205 810,00 | | |
| D1.3 - Segurança Social | P/M | 659 010,00 | 20 500,00 | | | 679 510,00 | | |
| D2 - Aquisição de bens e serviços | P/M | 2 888 410,00 | 600 886,32 | 346 550,00 | | 3 142 746,32 | | |
| D3 - Juros e outros encargos | P/M | 69 800,00 | 11 700,00 | 15 000,00 | | 66 500,00 | | |
| D4 - Transferências e subsídios correntes | P/M | 725 510,00 | 125 000,00 | 120 600,00 | | 729 910,00 | | |
| D4.1 - Transferências correntes | P/M | 725 500,00 | 49 000,00 | 120 600,00 | | 653 900,00 | | |
| D4.1.1 - Administrações Públicas | P/M | 160 000,00 | 24 000,00 | 82 000,00 | | 102 000,00 | | |
| D4.1.1.1 - Administração Central - Estado Português | P/M | 0,00 | | | | 0,00 | | |
| D4.1.1.2 - Administração Central - Outras entidades | P/M | 0,00 | | | | 0,00 | | |
| D4.1.1.3 - Segurança Social | P/M | 0,00 | | | | 0,00 | | |
| D4.1.1.4 - Administração Regional | P/M | 0,00 | | | | 0,00 | | |
| D4.1.1.5 - Administração Local | P/M | 160 000,00 | 24 000,00 | 82 000,00 | | 102 000,00 | | |
| D4.1.2 - Entidades do setor não lucrativo | P/M | 417 000,00 | 25 000,00 | 18 000,00 | | 424 000,00 | | |
| D4.1.3 - Famílias | P/M | 148 500,00 | | 20 600,00 | | 127 900,00 | | |
| D4.1.4 - Outras | P/M | 0,00 | | | | 0,00 | | |
| D4.2 - Subsídios correntes | P/M | 10,00 | 76 000,00 | | | 76 010,00 | | |
| D5 - Outras despesas correntes | P/M | 73 030,00 | 76 000,00 | 24 100,00 | | 124 930,00 | | |
| D6 - Aquisição de bens de capital | P/M | 1 952 228,00 | 524 400,00 | 623 100,00 | | 1 853 528,00 | | |
| D7 - Transferência e subsídios de capital | P/M | 31 000,00 | 96 800,00 | | | 127 800,00 | | |
| D7.1 - Transferências de capital | P/M | 31 000,00 | 96 800,00 | | | 127 800,00 | | |
| D7.1.1 - Administrações Públicas | P/M | 30 000,00 | | | | 30 000,00 | | |
| D7.1.1.1 - Administração Central - Estado Português | P/M | 0,00 | | | | 0,00 | | |
| D7.1.1.2 - Administração Central - Outras entidades | P/M | 0,00 | | | | 0,00 | | |
| D7.1.1.3 - Segurança Social | P/M | 0,00 | | | | 0,00 | | |
| D7.1.1.4 - Administração Regional | P/M | 0,00 | | | | 0,00 | | |
| D7.1.1.5 - Administração Local | P/M | 30 000,00 | | | | 30 000,00 | | |
| D7.1.2 - Entidades do setor não lucrativo | P/M | 1 000,00 | 96 800,00 | | | 97 800,00 | | |
| D7.1.3 - Famílias | P/M | 0,00 | | | | 0,00 | | |
| D7.1.4 - Outras | P/M | 0,00 | | | | 0,00 | | |

Anexo às demonstrações orçamentais 2 - Alterações Orçamentais da Despesa

Município de Fronteira

(designação da autarquia local)

Ano: 202

| Rubricas [1] | Tipo [2] | Despesa | | | Dotações corrigidas [7]=[3]+[4]-[5]+[6] | Observações [8] |
|----------------------------------------|-------------|----------------------------|---------------------------|--------------------------------------------------------|--------------------------------------------|--------------------|
| | | Dotações iniciais [3] | | Alterações orçamentais Diminuições/anulações [5] | | |
| | | Inscrições/reforços [4] | Créditos especiais [6] | | | |
| D7.2 - Subsídios de capital | P/M | 0,00 | | | 0,00 | |
| D8 - Outras despesas de capital | P/M | 10,00 | 71 700,00 | | 71 710,00 | |
| D9 - Despesa com ativos financeiros | P/M | 0,00 | | | 0,00 | |
| D10 - Despesa com passivos financeiros | P/M | 214 600,00 | 23 900,00 | | 190 700,00 | |
| DOT.1 - Operações de tesouraria [C] | P/M | 0,00 | | | 0,00 | |
| Total: | | 9 890 118,00 | 1 624 486,32 | 1 275 350,00 | 10 239 254,32 | |

Anexo às demonstrações orçamentais 3 - Alterações ao Plano Plurianual de Investimentos

Município de Fronteira

(designação da autarquia local)

Ano: | 202

| Objetivo | Número do projeto | Designação do projeto | Datas | | Pagamentos | | | | Euro | Modificação (+/-) | | | | | |
|----------|-------------------|-----------------------------------------------------------------------|---------|---------|--------------------|-------------------|----------|----------|------|-------------------|----------|-------|------|--------------|-------------|
| | | | Início | Fim | Períodos seguintes | | | | | | | | | | |
| | | | | | Ano 2025 | Ano 2026 | Ano 2027 | Ano 2028 | | | Ano 2029 | Otros | | | |
| [1] | [2] | [3] | [4] | [5] | Dotação atual | Dotação corrigida | [6] | [7] | [8] | [9] | [10] | [11] | [12] | [13]=[7]-[6] | |
| 01 | 2022/1 | Instalação e Equipamentos dos Serviços | 01/2022 | 12/2025 | 91 000,00 | 20 300,00 | 0,00 | 0,00 | 0,00 | 0,00 | 0,00 | 0,00 | 0,00 | 0,00 | -70 700,00 |
| 01 | 2022/2 | Equipamentos dos Serviços Operacionais | 01/2022 | 12/2025 | 151 000,00 | 204 500,00 | 0,00 | 0,00 | 0,00 | 0,00 | 0,00 | 0,00 | 0,00 | 0,00 | 53 500,00 |
| 01 | 2022/3 | Equipamento Tecnológico e Administrativo | 01/2022 | 12/2025 | 49 000,00 | 35 500,00 | 0,00 | 0,00 | 0,00 | 0,00 | 0,00 | 0,00 | 0,00 | 0,00 | -13 500,00 |
| 01 | 2024/5 | Reabilitação do Edifício dos Paços do Concelho | 01/2024 | 12/2024 | 100,00 | 100,00 | 0,00 | 0,00 | 0,00 | 0,00 | 0,00 | 0,00 | 0,00 | 0,00 | 0,00 |
| 01 | 2024/8 | Modernização Administrativa | 01/2024 | 12/2024 | 200,00 | 200,00 | 0,00 | 0,00 | 0,00 | 0,00 | 0,00 | 0,00 | 0,00 | 0,00 | 0,00 |
| 02 | 2024/10 | Melos Materiais para a Protecção Civil | 01/2024 | 12/2024 | 500,00 | 500,00 | 0,00 | 0,00 | 0,00 | 0,00 | 0,00 | 0,00 | 0,00 | 0,00 | 0,00 |
| 03 | 2022/16 | Reabilitação da Escola Frei Manuel Cardoso | 01/2022 | 12/2025 | 225 000,00 | 54 500,00 | 0,00 | 0,00 | 0,00 | 0,00 | 0,00 | 0,00 | 0,00 | 0,00 | -170 500,00 |
| 03 | 2025/1 | Requalificação do Ensino Básico | 01/2025 | 12/2025 | 100,00 | 100,00 | 0,00 | 0,00 | 0,00 | 0,00 | 0,00 | 0,00 | 0,00 | 0,00 | 0,00 |
| 04 | 2024/9 | Reabilitação da Casa do Povo - Vale de Maceiras | 01/2024 | 12/2024 | 500,00 | 500,00 | 0,00 | 0,00 | 0,00 | 0,00 | 0,00 | 0,00 | 0,00 | 0,00 | 0,00 |
| 05 | 2006/11 | Planos de Ordenamento do Território | 01/2006 | 12/2024 | 70 000,00 | 70 000,00 | 0,00 | 0,00 | 0,00 | 0,00 | 0,00 | 0,00 | 0,00 | 0,00 | 0,00 |
| 05 | 2022/29 | Estratégia Local de Habitação | 01/2022 | 12/2025 | 400,00 | 400,00 | 0,00 | 0,00 | 0,00 | 0,00 | 0,00 | 0,00 | 0,00 | 0,00 | 0,00 |
| 05 | 2022/18 | Requalificação da Circular Poente de Fronteira | 01/2022 | 12/2025 | 7 000,00 | 7 000,00 | 0,00 | 0,00 | 0,00 | 0,00 | 0,00 | 0,00 | 0,00 | 0,00 | 0,00 |
| 05 | 2022/23 | Plano Estratégico Arborização Urbana | 01/2022 | 12/2025 | 1 000,00 | 1 000,00 | 0,00 | 0,00 | 0,00 | 0,00 | 0,00 | 0,00 | 0,00 | 0,00 | 0,00 |
| 05 | 2023/3 | Requalificação da Rua de Santa Catarina | 01/2023 | 12/2025 | 603 390,00 | 657 590,00 | 0,00 | 0,00 | 0,00 | 0,00 | 0,00 | 0,00 | 0,00 | 0,00 | 54 200,00 |
| 05 | 2023/4 | Requalificação do Largo 25 de Abril V. Maceiras | 01/2023 | 12/2025 | 1 000,00 | 1 000,00 | 0,00 | 0,00 | 0,00 | 0,00 | 0,00 | 0,00 | 0,00 | 0,00 | 0,00 |
| 05 | 2023/7 | Acessibilidade Núcleo Urbano e Agrupamento de Escolas de Fronteira | 01/2023 | 12/2025 | 100,00 | 100,00 | 0,00 | 0,00 | 0,00 | 0,00 | 0,00 | 0,00 | 0,00 | 0,00 | 0,00 |
| 05 | 2023/14 | Req. da Av.ª da Libertação - Cabeço de Vide | 01/2023 | 12/2025 | 1 500,00 | 1 500,00 | 0,00 | 0,00 | 0,00 | 0,00 | 0,00 | 0,00 | 0,00 | 0,00 | 0,00 |
| 05 | 2023/15 | Req. do Aglomerado Urbano - Vale de Seda | 01/2023 | 12/2025 | 200,00 | 200,00 | 0,00 | 0,00 | 0,00 | 0,00 | 0,00 | 0,00 | 0,00 | 0,00 | 0,00 |
| 05 | 2024/13 | Req. do Núcleo Histórico do Aglomerado Urbano C. Vide | 01/2024 | 12/2024 | 500,00 | 500,00 | 0,00 | 0,00 | 0,00 | 0,00 | 0,00 | 0,00 | 0,00 | 0,00 | 0,00 |
| 05 | 2025/7 | Aquisição de Terrenos | 01/2025 | 12/2025 | 5 000,00 | 100,00 | 0,00 | 0,00 | 0,00 | 0,00 | 0,00 | 0,00 | 0,00 | 0,00 | -4 900,00 |
| 05 | 2022/9 | Cons. Benef. do Sist. de Abastecimento de Águas | 01/2022 | 12/2025 | 10 000,00 | 3 100,00 | 0,00 | 0,00 | 0,00 | 0,00 | 0,00 | 0,00 | 0,00 | 0,00 | -6 900,00 |
| 05 | 2022/10 | Aquisição e Reparação de Equipamento Básico | 01/2022 | 12/2025 | 15 000,00 | 15 000,00 | 0,00 | 0,00 | 0,00 | 0,00 | 0,00 | 0,00 | 0,00 | 0,00 | 0,00 |
| 05 | 2023/1 | RecolhaBio - Projetos de Recolha Seletiva de Biorresíduos | 01/2023 | 12/2025 | 100,00 | 17 500,00 | 0,00 | 0,00 | 0,00 | 0,00 | 0,00 | 0,00 | 0,00 | 0,00 | 17 400,00 |
| 05 | 2025/3 | Fronteira + Ambiente | 01/2025 | 12/2025 | 200,00 | 200,00 | 0,00 | 0,00 | 0,00 | 0,00 | 0,00 | 0,00 | 0,00 | 0,00 | 0,00 |
| 05 | 2022/20 | Reabilitação da Zona Envolvente ao Pavilhão Gimnodesportivo_Fronteira | 01/2022 | 12/2024 | 100,00 | 100,00 | 0,00 | 0,00 | 0,00 | 0,00 | 0,00 | 0,00 | 0,00 | 0,00 | 0,00 |
| 05 | 2017/1 | Reabilitação de Edifício na Rua dos Trigueiros - Fronteira | 01/2017 | 12/2024 | 1 000,00 | 1 000,00 | 0,00 | 0,00 | 0,00 | 0,00 | 0,00 | 0,00 | 0,00 | 0,00 | 0,00 |
| 05 | 2023/17 | Construções Diversas | 01/2023 | 12/2025 | 439 638,00 | 439 638,00 | 0,00 | 0,00 | 0,00 | 0,00 | 0,00 | 0,00 | 0,00 | 0,00 | 0,00 |

Anexo às demonstrações orçamentais 3 - Alterações ao Plano Plurianual de Investimentos

Município de Fronteira

(designação da autarquia local)

Ano: 2025

| Objetivo | Número do projeto | Designação do projeto | Datas | | Pagamentos | | | | | Modificação (+/-) | | | |
|---------------|-------------------|---------------------------------------------------------------------|---------|---------|---------------------|---------------------|------------------|------------------|------------------|-------------------|-------------|--------------|------------------|
| | | | Início | Fim | Períodos seguintes | | | | | | | | |
| | | | | | Ano 2025 | Ano 2026 | Ano 2027 | Ano 2028 | Ano 2029 | | Outros | | |
| [1] | [2] | [3] | [4] | [5] | [6] | [7] | [8] | [9] | [10] | [11] | [12] | [13]=[7]-[6] | |
| 06 | 2015/4 | Req. Antiga Escola St.ºAntónio | 01/2015 | 12/2025 | 100,00 | 100,00 | 0,00 | 0,00 | 0,00 | 0,00 | 0,00 | 0,00 | 0,0 |
| 06 | 2022/12 | Biblioteca - Fundos Documentais | 01/2022 | 12/2025 | 2 000,00 | 4 000,00 | 0,00 | 0,00 | 0,00 | 0,00 | 0,00 | 0,00 | 2 000,0 |
| 06 | 2023/19 | Beneficiação da Praça de Toiros - C.Vide | 01/2023 | 12/2024 | 75 000,00 | 32 000,00 | 0,00 | 0,00 | 0,00 | 0,00 | 0,00 | 0,00 | -43 000,0 |
| 06 | 2024/4 | Requalificação do Castro, Muralha e Zona Envolvente- C.Vide | 01/2024 | 12/2024 | 100,00 | 100,00 | 0,00 | 0,00 | 0,00 | 0,00 | 0,00 | 0,00 | 0,0 |
| 06 | 2025/2 | Reab. Adap. para Tráfico Pedonal da Ponte sobre a Ribeira Grande | 01/2025 | 12/2025 | 100,00 | 100,00 | 0,00 | 0,00 | 0,00 | 0,00 | 0,00 | 0,00 | 0,0 |
| 06 | 2025/6 | Construção de Padrão da Batalha de Atoleiros | 01/2025 | 12/2025 | 100,00 | 100,00 | 0,00 | 0,00 | 0,00 | 0,00 | 0,00 | 0,00 | 0,0 |
| 06 | 2024/14 | Cobertura do Campo do Padel | 01/2024 | 12/2024 | 2 000,00 | 100,00 | 0,00 | 0,00 | 0,00 | 0,00 | 0,00 | 0,00 | -1 900,0 |
| 06 | 2025/5 | Nova Pista de Atletismo - Estádio Municipal Cândido de Oliveira | 01/2025 | 12/2025 | 100,00 | 100,00 | 0,00 | 0,00 | 0,00 | 0,00 | 0,00 | 0,00 | 0,0 |
| 07 | 2022/14 | Benef. e Conservação de Arruamentos/ Rede Viária | 01/2022 | 12/2022 | 120 000,00 | 225 500,00 | 0,00 | 0,00 | 0,00 | 0,00 | 0,00 | 0,00 | 105 500,0 |
| 07 | 2023/18 | Beneficiação do Arruamento Nascente da Zona Industrial de Fronteira | 01/2023 | 12/2024 | 100,00 | 100,00 | 0,00 | 0,00 | 0,00 | 0,00 | 0,00 | 0,00 | 0,0 |
| 07 | 2024/11 | Mobilidade a Pedido | 01/2024 | 12/2024 | 100,00 | 100,00 | 0,00 | 0,00 | 0,00 | 0,00 | 0,00 | 0,00 | 0,0 |
| 07 | 2019/3 | Sinalização Turística | 01/2019 | 12/2024 | 20 000,00 | 100,00 | 0,00 | 0,00 | 0,00 | 0,00 | 0,00 | 0,00 | -19 900,0 |
| 07 | 2023/8 | Criação de Marca e de Identidade Visual Para o Município | 01/2023 | 12/2024 | 23 000,00 | 23 000,00 | 0,00 | 0,00 | 0,00 | 0,00 | 0,00 | 0,00 | 0,0 |
| 07 | 2022/22 | Requalificação do Mercado de Cabeço de Vide | 01/2022 | 12/2024 | 2 000,00 | 2 000,00 | 0,00 | 0,00 | 0,00 | 0,00 | 0,00 | 0,00 | 0,0 |
| 08 | 2019/8 | Locação Financeira | 04/2019 | 12/2029 | 34 000,00 | 34 000,00 | 34 000,00 | 34 000,00 | 33 000,00 | 32 000,00 | 0,00 | 0,00 | 0,0 |
| Total: | | | | | 1 952 228,00 | 1 853 528,00 | 34 000,00 | 34 000,00 | 33 000,00 | 32 000,00 | 0,00 | 0,00 | -98 700,0 |

Operações de Tesouraria

Município de Fronteira

Ano: 2025

| CONTAS | | SALDO GERÊNCIA ANTERIOR | | MOVIMENTO ANUAL | | SALDO GERÊNCIA SEGUINTE | |
|-------------------|---------------------------------------------------------|-------------------------|------------|-----------------|-----------|-------------------------|------------|
| Código | Designação | Devedor | Credor | Devedor | Credor | Devedor | Credor |
| 27711000059 | José Manuel Rodrigues Madeira | | | 200,00 | 200,00 | | |
| 27711000200 | Construções João Madeira, Unipessoal, Lda | | 201,27 | 201,27 | | | |
| 27711001565 | António Saraiva & Filhos, Lda | | 1 071,53 | | | | 1 071,53 |
| 27711001567 | Manteivias Engenharia Construção, SA | | 698,44 | | | | 698,44 |
| 27711001668 | URBIGAV Construções e Engenharia SA | | 20 587,32 | | | | 20 587,32 |
| 27711002892 | Américo Rodrigues Rolo | | 12 868,61 | | | | 12 868,61 |
| 27711003666 | Carmo Estruturas em Madeira, SA | | 5 159,54 | | | | 5 224,71 |
| 27711003852 | Damião & Belo, LDA | | 46 202,17 | 1 934,83 | | | 46 202,17 |
| 27711004437 | Higienopiscinas Higiene Industrial e Manutenção de Pisc | | 15 923,77 | | | | 15 923,77 |
| 27711004484 | H&S - Engenharia e Construção, Lda | | | | 48 335,47 | | 48 335,47 |
| 27711004634 | Idalina Isabel Carrilho Saruga Melitão | | | 200,00 | 200,00 | | |
| 27711004638 | Idalina Maria Mendes Rosado Henriques | | | 200,00 | 200,00 | | |
| 27892919012001239 | Instituto de Mobilidade e dos Transportes | | | 1 849,50 | 1 849,50 | | |
| 27892919012002287 | Agência para a Modernização Administrativa | | | 69,61 | 72,24 | | 2,63 |
| 27892919012002369 | Posto Territorial GNR de Fronteira | | 9,00 | | 27,00 | | 36,00 |
| 27892919012003291 | Unidade Local de Saude do Norte Alentejano EPE | | 720,75 | | | | 720,75 |
| 27892919012004466 | Agência para a integração, migrações e asilo, IP | | | 22,20 | 22,20 | | |
| TOTAL | | 0,00 | 103 442,40 | 4 677,41 | 50 906,41 | 0,00 | 149 671,40 |

Município de Fronteira
Situação dos Contratos

Ano: 2026

(unidade: €)

| Entidade | Objeto | Data | Valor contratual (R\$ Contratual) | Tipo de Contrato / C | Prazo | Situação do contrato | | Pagamentos no período | | Pagamentos acumulados | |
|-----------------------------------------------------------------------|-------------------------------------------------------------------------------------------|------------|-----------------------------------|------------------------------|-----------|--------------------------------|-----------|---------------------------------------------|------------------------------|-----------------------|---------------------------------------------|
| | | | | | | Qtd. Insc. Recibido de cartada | Qtd. MECP | Trab. Normal (R\$ de Próprio) (R\$F. Contá) | Trab. e extras (R\$F. Contá) | | Trab. Normal (R\$ de Próprio) (R\$F. Contá) |
| Silvio Molen Pinheiro Chirra | Previdência de Serviços Modulares de Aposentadoria - 2025-03-27 | 2025-03-27 | 5.220,00 | Aplicação de serviços | 117 dias | 2025-03-27 | 0 | 5.220,00 | 5.220,00 | 5.220,00 | |
| Sophy Lovi Tereza Brito Costa | Previdência de Serviços Modulares de Aposentadoria - 2025-05-02 | 2025-05-02 | 3.010,00 | Aplicação de serviços | 354 dias | 2025-05-02 | 0 | 1.932,56 | 1.932,56 | 1.932,56 | |
| Sergio D'Almeida Loh | Aplicação de serviços de assistência e locação no âmbito do Município - 2019-07-27 | 2019-07-27 | 3.920,00 | Aplicação de serviços | N/A | 2018-09-30 | 0 | 1.932,56 | 1.932,56 | 2.453,60 | |
| Silvia Aguiar Djalma e Esquivel Tomazello Loh | Contrato de prestação de serviços de manutenção e conservação de bens móveis - 2024-11-26 | 2024-11-26 | 15.500,00 | Aplicação de serviços | 1130 dias | 2024-11-30 | 0 | 19.055,00 | 19.055,00 | 19.055,00 | |
| Somario SA | Aplicação de Serviços Administrativos em Regime de Mensalidade - 2024-12-09 | 2024-12-09 | 7.600,00 | Aplicação de bens | 234 dias | 2024-12-09 | 0 | 6.113,09 | 6.113,09 | 6.113,09 | |
| Somario SA | Aplicação de Serviços Administrativos em Regime de Mensalidade - 2024-12-09 | 2024-12-09 | 11.200,00 | Aplicação de bens | 290 dias | 2024-12-09 | 0 | 4.818,60 | 4.818,60 | 4.818,60 | |
| Sua Serviços Urbanos e Meio Ambiente S.A. | Aplicação de Serviços de Limpeza e Reciclagem de Resíduos Sólidos - 2024-11-15 | 2024-11-15 | 189.000,00 | Aplicação de serviços | 354 dias | 2024-12-01 | 0 | 207.150,59 | 207.150,59 | 207.150,59 | |
| Sua Serviços Urbanos e Meio Ambiente S.A. | Aplicação de Serviços de Limpeza e Reciclagem de Resíduos Sólidos - 2025-01-14 | 2025-01-14 | 4.000,00 | Aplicação de serviços | 729 dias | 2024-12-31 | 0 | 2.977,60 | 2.977,60 | 2.977,60 | |
| Toca, Citrus & Avonbora, SPOC | Aplicação de Serviços de Manutenção de Obras - 2025-01-11 | 2025-01-11 | 19.200,00 | Aplicação de serviços | 1025 dias | 2025-01-11 | 0 | 7.827,00 | 7.827,00 | 7.827,00 | |
| UI PARTY, Uniparc Ltda | Aplicação de Serviços de Manutenção de Obras - 2025-01-14 | 2025-01-14 | 15.500,00 | Aplicação de serviços | 161 dias | 2025-01-14 | 0 | 20.205,00 | 20.205,00 | 20.205,00 | |
| URBISAN Construções e Empreendimentos | Aplicação de Serviços de Manutenção de Obras - 2025-01-14 | 2025-01-14 | 699.732,33 | Empreitada de obras públicas | N/A | 2021-04-30 | 0 | 5.804,00 | 5.804,00 | 650.237,60 | |
| Urubici - Comércio e Montagem de Embalagens de Alimentos - 2025-05-09 | Aplicação de Serviços de Manutenção de Obras - 2025-05-09 | 2025-05-09 | 29.500,00 | Empreitada de obras públicas | N/A | 2025-10-07 | 0 | 31.270,00 | 31.270,00 | 31.270,00 | |
| VERISER Serviços Veiculares, Lda | Aplicação de Serviços de Manutenção de Obras - 2025-03-17 | 2025-03-17 | 7.200,00 | Aplicação de serviços | 354 dias | 2025-03-17 | 0 | 5.804,00 | 5.804,00 | 5.804,00 | |
| Vila de Fronteira Turismo Marinho (Empreitada) | Aplicação de Serviços de Manutenção de Obras - 2024-11-14 | 2024-11-14 | 10.340,00 | Aplicação de serviços | 359 dias | 2024-11-14 | 0 | 8.700,00 | 8.700,00 | 8.700,00 | |
| Vite Mover Construções e Obras | Aplicação de Serviços de Manutenção de Obras - 2025-01-06 | 2025-01-06 | 19.500,00 | Aplicação de serviços | 60 dias | 2025-01-07 | 0 | 22.200,00 | 22.200,00 | 22.200,00 | |
| Vite Mover Construções e Obras | Aplicação de Serviços de Manutenção de Obras - 2024-09-25 | 2024-09-25 | 19.100,00 | Aplicação de serviços | 86 dias | 2024-10-01 | 0 | 22.000,00 | 22.000,00 | 22.000,00 | |
| Zafra Mira S'queen Art Gallery | Aplicação de Serviços de Manutenção de Obras - 2025-07-18 | 2025-07-18 | 4.900,00 | Aplicação de serviços | N/A | 2023-07-18 | 0 | 1.900,00 | 1.900,00 | 1.900,00 | |
| Zona Marit Uniparc, Lda | Aplicação de Serviços de Manutenção de Obras - 2025-06-13 | 2025-06-13 | 72.300,00 | Aplicação de serviços | 4 dias | 2025-06-13 | 0 | 59.220,50 | 59.220,50 | 59.220,50 | |
| Total: | | | 5.866.035,51 | 9.728.772,21 | | | | 2.219.465,28 | 6.000,00 | 6.000,00 | 5.372.532,70 |

Município de Fronteira

Adjudicações por tipo de procedimento

| Tipo de contrato | Concurso público | | Concurso limitado por prévia qualificação | | Procedimento de negociação | | Diálogo concorrencial | | Ajuste direto | | Consulta prévia | | Parcerias para a inovação | | Total | |
|-------------------------------------|-----------------------|---------------------|----------------------------------------------|---------------------|-------------------------------|---------------------|-----------------------|---------------------|-----------------------|---------------------|-----------------------|---------------------|------------------------------|---------------------|-----------------------|---------------------|
| | Núm. dos contratos | Preço contratual | Núm. dos contratos | Preço contratual | Núm. dos contratos | Preço contratual | Núm. dos contratos | Preço contratual | Núm. dos contratos | Preço contratual | Núm. dos contratos | Preço contratual | Núm. dos contratos | Preço contratual | Núm. dos contratos | Preço contratual |
| | | | | | | | | | | | | | | | | |
| Empreitada de obras públicas | 1 | 501 181,44 | 0 | 0,00 | 0 | 0,00 | 0 | 0,00 | 2 | 50 137,50 | 1 | 146 773,90 | 0 | 0,00 | 4 | 698 092,84 |
| Aquisição de serviços | 0 | 0,00 | 0 | 0,00 | 0 | 0,00 | 0 | 0,00 | 39 | 663 511,18 | 8 | 379 300,33 | 0 | 0,00 | 47 | 1 042 811,51 |
| Locação ou aquisição de bens móveis | 0 | 0,00 | 0 | 0,00 | 0 | 0,00 | 0 | 0,00 | 5 | 364 187,11 | 4 | 51 420,83 | 0 | 0,00 | 9 | 415 607,94 |
| Concessão de obras públicas | 0 | 0,00 | 0 | 0,00 | 0 | 0,00 | 0 | 0,00 | 0 | 0,00 | 0 | 0,00 | 0 | 0,00 | 0 | 0,00 |
| Concessão de serviços públicos | 0 | 0,00 | 0 | 0,00 | 0 | 0,00 | 0 | 0,00 | 0 | 0,00 | 0 | 0,00 | 0 | 0,00 | 0 | 0,00 |
| Sociedade | 0 | 0,00 | 0 | 0,00 | 0 | 0,00 | 0 | 0,00 | 0 | 0,00 | 0 | 0,00 | 0 | 0,00 | 0 | 0,00 |
| Outros | 0 | 0,00 | 0 | 0,00 | 0 | 0,00 | 0 | 0,00 | 0 | 0,00 | 0 | 0,00 | 0 | 0,00 | 0 | 0,00 |

6.2 - Transferências e Subsídios Obtidos

MUNICÍPIO DE FRONTEIRA

Período de relato: 01-01-2025 a 31-12-2025

| Tipo de Receita (1) | Disposições Legais (2) | Finalidade (3) | Entidade Financiadora (4) | Receita Prevista (5) | Receita Recebida (6) | Receita Prevista e não Recebida (7) = (5) - (6) | Devolução Ocorrida no Exercício (8) | Obs. |
|--------------------------------|------------------------------------------------------------------------------|-------------------------------------------------------------------|-------------------------------------------------------------|----------------------|----------------------|-------------------------------------------------|-------------------------------------|------|
| Transferência Correntes | | | | | | | | |
| 06030101 | | Fundo de Equilíbrio Financeiro | | 3 446 363,00 | 3 446 363,00 | 0,00 | | |
| 06030102 | | Fundo Social Municipal | | 79 676,00 | 79 676,00 | 0,00 | | |
| 06030107 | | Participação do IVA | | 23 480,00 | 23 480,00 | 0,00 | | |
| 06030108 | | Art.º35, n.º3 da Lei n.º73/2013 | DGAL | 817 481,00 | 817 480,00 | 1,00 | | |
| 06030106 | Transferência de Competências - Lei 50/2018 (OE/2023) | Fundo de Financiamento da Descentralização - (âmbito educação) | | 680 416,00 | 680 395,00 | 21,00 | | |
| | | Fundo de Financiamento da Descentralização - (âmbito ação social) | | 93 700,00 | 93 721,00 | -21,00 | | |
| | Regime Eleitoral | Recenseamento Eleitoral / Eleições | Secretaria-Geral da Administração Interna | 5 000,00 | 4 838,28 | 161,72 | | |
| 06030199 | Lei n.º20/2009, 12 de maio | Gabinete Florestal | Instituto da Conservação da Natureza e Florestas | 30 000,00 | 81 676,30 | -51 676,30 | | |
| | DL-109/2009, 15 de maio | Sapadores Florestais | | 56 000,00 | 0,00 | 56 000,00 | | |
| | Acordo de colaboração entre o Município de Fronteira e Agrupamento de escola | Refeições Escolares | Agrupamento de Escolas Básica de Fronteira | 40 000,00 | 31 178,53 | 8 821,47 | | |
| 060306 | DL-n.º29-B/2021 de 4 de maio | Radar Social | Instituto da Segurança Social IP | 17 000,00 | 36 558,64 | -19 558,64 | | |
| | DL- n.º20-A, art.º19, de 22 março | Promoção do Sucesso Escolar no Concelho de Fronteira | Agência para o Desenvolvimento e Coesão IP | 67 000,00 | 0,00 | 67 000,00 | | |
| 06030701 | | Transferência de Competências - Lei 50/2018 | | 10,00 | 0,00 | 10,00 | | |
| 06030799 | Programa Operacional Regional do Alentejo - Portugal 2030 | Projeto - "Fronteira mais Sustentável" | Fundo Ambiental | 10 000,00 | 0,00 | 10 000,00 | | |
| | Aviso n.20226/2019 | Apoio a viatura elétrica | Fundo Ambiental | 5 000,00 | 0,00 | 5 000,00 | | |
| 060309 | DL n.º3332-B/2000, 30 de dez | CPCJ de Fronteira | Comissão de Prom. Dos direitos e prot das crianças e jovens | 12 000,00 | 11 849,52 | 150,48 | | |

| Portaria n.º128/2009, de 30 janeiro | Apoio a desempregados | Insi. Do Emprego e formação profissional, IP | 45 000,00 | 41 329,58 | 3 670,42 |
|-------------------------------------------|-------------------------------------------------------------------------------|----------------------------------------------|---------------------|---------------------|------------------|
| 06050101 | Administração Local - Municípios | | 10,00 | 0,00 | 10,00 |
| 06050102 | Acordo de colaboração entre o Município de Fronteira e Freguesia de Fronteira | Freguesia de Fronteira | 10,00 | 0,00 | 10,00 |
| 06050104 | Acordo de colaboração entre o Município de Fronteira e CIMAA | Comunidade Intermunicipal do Alto Alentejo | 10 000,00 | 0,00 | 10 000,00 |
| Total das Transferências Correntes | | | 5 438 146,00 | 5 348 545,85 | 89 600,15 |

| Type de Receita (1) | Disposições Legais (2) | Finalidade (3) | Entidade Financiadora (4) | Receita Prevista (5) | Receita Recebida (6) | Receita Prevista e não Recebida (7)=(5) - (6) | Devolução Ocorrida no Exercício (8) | Obs. |
|--------------------------------------------|----------------------------------------------------------------------|------------------------------------------------------------------------------------------------------------|----------------------------------------------------|----------------------|----------------------|-----------------------------------------------|-------------------------------------|------|
| Transferência de Capital | | | | | | | | |
| 10010102 | Ofício n.º443, de 24 de novembro de 2022 | Obras de investimento na rede de águas e saneamento de Fronteira (transf. destas infraestruturas para AAA) | Aguas do Alto Alentejo, SA | 10,00 | 0,00 | 10,00 | | |
| 10030101 | OE/Lei das Finanças Locais | Fundo de Equilíbrio Financeiro | | 382 929,00 | 382 929,00 | 0,00 | | |
| 10030104 | Resolução do Concelho de Ministros n.º12/B de 6 de fevereiro de 2023 | Apoio às intempéries ocorridas, 13 de dezembro de 2022 | DGAL | 664 816,00 | 0,00 | 664 816,00 | | |
| 1003010501 | OE/Lei das Finanças Locais | Art.º35, n.º3 da Lei n.º73/2013 | | 817 481,00 | 817 481,00 | 0,00 | | |
| 10030106 | | Transferência de Competências - Lei 50/2018 | | 10,00 | 0,00 | 10,00 | | |
| 100307 | | Programa Operacional Regional do Alentejo - Portugal 2020 | Agência para o desenvolvimento e Coesão, IP | 493 331,00 | 77 166,57 | 416 164,43 | | |
| | | Aviso n.º1/C06 109/2023 - Escola Novas ou Renovadas | Comissão de Coordenação e Desenvolvimento Regional | 466 414,00 | 500 988,35 | -34 574,35 | | |
| | | DL-n.º29-B/2021 de 4 de maio | Instituto da Segurança Social IP | 750,00 | 0,00 | 750,00 | | |
| 10030801 | | Transferência de Competências - Lei 50/2018 | | 10,00 | | 10,00 | | |
| 10030899 | | DL-109/2009, 15 de maio | Instituto da Conservação da Natureza e Florestas | 4 000,00 | 0,00 | 4 000,00 | | |
| | | Aviso n.º20226/2019 | Fundo Ambiental | 1 600,00 | 0,00 | 1 600,00 | | |
| 100501 | | Acordo de colaboração entre o Município de Fronteira e CIMAA | Comunidade Intermunicipal do Alto Alentejo | 18 000,00 | 0,00 | 18 000,00 | | |
| Total das Transferências de Capital | | | | 2 849 351,00 | 1 778 564,92 | 1 070 786,08 | | |

| Tipo de Receita (1) | Disposições Legais (2) | Finalidade (3) | Entidade Financiadora (4) | Receita Prevista (5) | Receita Recebida (6) | Receita Prevista e não Recebida (7) = (5) - (6) | Devolução Ocorrida no Exercício (8) | Obs. |
|----------------------------|------------------------|----------------|---------------------------|----------------------|----------------------|-------------------------------------------------|-------------------------------------|------|
| Subsídios | | | | | | | | |
| | | | | | | | | |
| | | | | | | | | |
| Total dos Subsídios | | | | 0 | 0 | 0 | 0 | |

Transferências e Subsídios concedidos

Município de Fronteira

Ano: 2021
do período findo em 31 de Dezembro de 2021

Eur

| Tipo de Despesa | Disposições Legais | Finalidade | Entidade Beneficiária | Despesas Orçamentadas | Despesas autorizadas | Despesas pagas | Despesas autorizadas e não pagas | Devolução ocorrida no exercício | Observações |
|-------------------------------------------|--------------------------------------------------------------------------------------------------------------------------------------------------------------------------------------------------------------------------------------------------------------------------------------------------------------------------------------------------------------------------------------------|--------------------------------------------------------------------------------------|-----------------------------------------------------|-----------------------|----------------------|----------------|----------------------------------|---------------------------------|-------------|
| Transferências correntes | | | | | | | | | |
| 040501 - Continente | Projetos transversais, Município de Fronteira e CIMAA | Jogos do Alto Alentejo | Comunidade Intermunicipal do Alto Alentejo | 102 000,00 | 2 500,00 | 2 500,00 | 0,00 | 0,00 | |
| 040501 - Continente | Considerando o ciclo de autorização da despesa pública constante, designadamente, do disposto, no artigo 22.º do RAPE, aprovado pelo Decreto-Lei n.º 155/92, de 28 de julho, no artigo 7.º, n.º 3 do Decreto-Lei n.º 127/2012, de 21 de junho art. 33.º n.º 1 al m) do RJAL, aprovação do Contrato Programa de Dinamização Económica das Termas da Sulfúrea art. 25.º n.º 1 al. j) do RJAL | POISE-222020-03 Planos Municipais para a Igualdade e não Discriminação (PMIND) | Comunidade Intermunicipal do Alto Alentejo | 102 000,00 | 8 058,99 | 8 058,99 | 0,00 | 0,00 | |
| 040501 - Continente | Contrato Programa de Dinamização Económica das Termas da Sulfúrea art. 25.º n.º 1 al. j) do RJAL | Contrato Programa de Dinamização Económica das Termas da Sulfúrea | Freguesia de Cabeço de Vide | 102 000,00 | 84 000,00 | 84 000,00 | 0,00 | 0,00 | |
| 040701 - Instituições sem fins lucrativos | Aprovado na reunião de Câmara de 10 de Março de 2024 | Apoio para Festas de Verão 2025 | A.J.V.S - Associação da Juventude de Vale de Seda | 424 000,00 | 9 613,50 | 9 613,50 | 0,00 | 0,00 | |
| 040701 - Instituições sem fins lucrativos | | | ADI-TC Terras Condestável Associação Des. Integrado | 424 000,00 | 437,63 | 0,00 | 437,63 | 0,00 | |
| 040701 - Instituições sem fins lucrativos | | | ADI-TC Terras Condestável Associação Des. Integrado | 424 000,00 | 1 846,91 | 0,00 | 1 846,91 | 0,00 | |
| 040701 - Instituições sem fins lucrativos | | | Alentejo sem Fronteiras - Clube de Balonismo | 424 000,00 | 10 000,00 | 0,00 | 10 000,00 | 0,00 | |
| 040701 - Instituições sem fins lucrativos | Deliberação de Reunião de Câmara realizada a 28 de Fevereiro de 2018 | Protocolo - Para Uma Estratégia de Combate à Violência Doméstica e de género | APAV - Associação Portuguesa de Apoio à Vítima | 424 000,00 | 2 000,00 | 2 000,00 | 0,00 | 0,00 | |
| 040701 - Instituições sem fins lucrativos | | | AREANATEJO | 424 000,00 | 329,86 | 0,00 | 329,86 | 0,00 | |
| 040701 - Instituições sem fins lucrativos | Deliberação de Reunião Câmara Realizada a 14 de Maio de 2025 | Apoio para realização de passeio motorizado | Associação Aceleradas Vidense | 424 000,00 | 4 000,00 | 4 000,00 | 0,00 | 0,00 | |
| 040701 - Instituições sem fins lucrativos | | | Associação Circuito Cego MX Vila de Fronteira | 424 000,00 | 1 000,00 | 0,00 | 1 000,00 | 0,00 | |
| 040701 - Instituições sem fins lucrativos | Deliberação de Câmara 24 de Julho de 2025 | - Apoio financeiro 15º aniversário Associação da Juventude Vidense | Associação da Juventude Vidense | 424 000,00 | 1 500,00 | 1 500,00 | 0,00 | 0,00 | |
| 040701 - Instituições sem fins lucrativos | Regulamento Municipal de Fronteira Cartão do Idoso | Comparticipação Financeira Cartão do Idoso | Associação Dignidade | 424 000,00 | 1 942,68 | 1 895,82 | 46,86 | 0,00 | |
| 040701 - Instituições sem fins lucrativos | Regulamento Municipal de Fronteira Kit do Bebê_Município de Fronteira | Comparticipação Financeira Kit Bebê | Associação Dignidade | 424 000,00 | 319,39 | 316,53 | 2,86 | 0,00 | |
| 040701 - Instituições sem fins lucrativos | Lei n.º 75/2013, Art.º 33, N.º 1 (Alinea u) e v) | Protocolo de Contratação e Financiamento das Equipas de Intervenção Permanente | Associação H.Bombeiros Voluntários Fronteira | 424 000,00 | 40 925,67 | 40 925,67 | 0,00 | 0,00 | |
| 040701 - Instituições sem fins lucrativos | Lei n.º 75/2013, Art.º 33 N.º 1, Alínea u) e v | Protocolo de Colaboração - Cartão do Idoso | Associação H.Bombeiros Voluntários Fronteira | 424 000,00 | 48 000,00 | 48 000,00 | 0,00 | 0,00 | |
| 040701 - Instituições sem fins lucrativos | Regulamento Interno Cartão do Idoso - Município de Fronteira | Comparticipação Financeira Cartão do Idoso | Associação Nacional das Farmácias | 424 000,00 | 64 755,51 | 63 193,40 | 1 562,11 | 0,00 | |
| 040701 - Instituições sem fins lucrativos | Regulamento Interno Kit Bebê - Município de Fronteira | Comparticipação Financeira Kit Bebê | Associação Nacional das Farmácias | 424 000,00 | 10 645,80 | 10 550,57 | 95,23 | 0,00 | |
| 040701 - Instituições sem fins lucrativos | Deliberação e Câmara Municipal Realizada a 26 de Setembro de 2025 | Apoio para Encontro de Grupos de Cantares e Lançamento do CD Recreativa de Fronteira | Associação Sócio Cultural e Recreativa de Fronteira | 424 000,00 | 2 600,00 | 2 600,00 | 0,00 | 0,00 | |



NOTA: Os compromissos sem entidade não são contabilizados neste mapa.

Transferências e Subsídios concedidos

Município de Fronteira

Ano: 2021
do período findo em 31 de Dezembro de 2021
Eur

| Tipo de Despesa | Disposições Legais | Finalidade | Entidade Beneficiária | Despesas autorizadas | Despesas pagas | Despesas autorizadas e não pagas | Devolução ocorrida no exercício | Observações |
|-------------------------------------------|-----------------------------------------------------------------------------------------|------------------------------------------------------------------------------------------------------|-------------------------------------------------------------------|----------------------|----------------|----------------------------------|---------------------------------|-------------|
| Transferências correntes | | | | | | | | |
| 040701 - Instituições sem fins lucrativos | Art.33 n.º1 al.u) Lei n.º75/2013 | -Apoio para a época desportiva 23/24, respeitante ao mês de Abril 2025 | Atlético Clube Fronteirense | 424 000,00 | 40 000,00 | 0,00 | 0,00 | |
| 040701 - Instituições sem fins lucrativos | Art.33 n.º1 al.u) Lei n.º75/2013 | -Apoio para a época desportiva 23/24 | Atlético Clube Fronteirense | 424 000,00 | 8 000,00 | 0,00 | 0,00 | |
| 040701 - Instituições sem fins lucrativos | | | Endurance Portugal, Associação de Resistência Equestre Portuguesa | 424 000,00 | 0,00 | 2 000,00 | 0,00 | |
| 040701 - Instituições sem fins lucrativos | Deliberação de Câmara 26 de Setembro de 2025 | Atribuição de Apoio Financeiro para 1ª Corrida Eco Run Cabeço de Vide-Fronteira e Caminhada By Night | ESCOLA DE ATLETISMO PTG - ASSOCIAÇÃO | 424 000,00 | 1 000,00 | 0,00 | 0,00 | |
| 040701 - Instituições sem fins lucrativos | Deliberação de Câmara 10 de Março de 2025 | Pedido de Apoio Para Pintura do Santuário de Nossa Senhora da Vila Velha de Fronteira | Fábrica da Igreja Paroquial da Freguesia de Fronteira | 424 000,00 | 49 200,00 | 0,00 | 0,00 | |
| 040701 - Instituições sem fins lucrativos | Deliberação de Câmara 23 de Dezembro de 2024 | Apoio para pintura da Igreja Matriz de Cabeço de Vide | Fábrica da Igreja Paroquial de Cabeço de Vide | 424 000,00 | 25 000,00 | 0,00 | 0,00 | |
| 040701 - Instituições sem fins lucrativos | Deliberação de Reunião de Câmara de 26 de Agosto | Atribuição de Apoio Financeiro para Realização da Taça de Portugal de Flat Track - Fronteira 2025 | Federação de Motociclismo de Portugal | 424 000,00 | 2 000,00 | 0,00 | 0,00 | |
| 040701 - Instituições sem fins lucrativos | Deliberação de Câmara | Apoio Concurso de Saltos Nacional B de Fronteira | Federação Equestre Portuguesa | 424 000,00 | 8 000,00 | 0,00 | 0,00 | |
| 040701 - Instituições sem fins lucrativos | | | Grémio Artístico fronteirense | 424 000,00 | 0,00 | 350,00 | 0,00 | |
| 040701 - Instituições sem fins lucrativos | Deliberação de Câmara realizada a 11 de Julho de 2025 | Apoio Financeiro para a realização das festas populares de verão Cabeço de Vide | RANCHO FOLCLORICO DE CABEÇO DE VIDE | 424 000,00 | 75 030,00 | 0,00 | 0,00 | |
| 040701 - Instituições sem fins lucrativos | Aprovado na reunião de Câmara de 27 de Junho de 2025 | Pedido de apoio para pagamento de fatos para as Marchas Populares em Cabeço de Vide | Santa Casa da Misericórdia de Cabeço de Vide | 424 000,00 | 3 000,00 | 0,00 | 0,00 | |
| 040701 - Instituições sem fins lucrativos | Aprovado na reunião de Câmara de 28 de Fevereiro de 2025 | Pedido de apoio para Marchas Populares - Infantário da SCM Fronteira | Santa Casa da Misericórdia de Fronteira | 424 000,00 | 770,00 | 0,00 | 0,00 | |
| 040802 - Outras | Regulamento Interno Município de Fronteira_ Mérito ao Ensino Superior 2024-2025 | Mérito ao Ensino Superior 2024-2025 | | 127 900,00 | 400,00 | 0,00 | 0,00 | |
| 040802 - Outras | Regulamento Interno Município de Fronteira_ Mérito ao Ensino Superior 2024-2025 | Mérito ao Ensino Superior 2024-2025 | | 127 900,00 | 400,00 | 0,00 | 0,00 | |
| 040802 - Outras | Regulamento Interno Município de Fronteira_ Cadernos de atividade ano lectivo 2025-2026 | Cadernos de atividade ano lectivo 2025-2026 | | 127 900,00 | 36,48 | 0,00 | 0,00 | |
| 040802 - Outras | Regulamento Interno Município de Fronteira_ Mérito ao Ensino Superior 2024-2025 | Mérito ao Ensino Superior 2024-2025 | | 127 900,00 | 400,00 | 0,00 | 0,00 | |
| 040802 - Outras | Regulamento Interno Município de Fronteira_ Cadernos de atividade ano lectivo 2025-2026 | Cadernos de atividade ano lectivo 2025-2026 | | 127 900,00 | 83,38 | 0,00 | 0,00 | |
| 040802 - Outras | Regulamento Interno Município de Fronteira_ Cadernos de atividade ano lectivo 2025-2026 | Cadernos de atividade ano lectivo 2025-2026 | | 127 900,00 | 21,75 | 0,00 | 0,00 | |

NOTA: Os compromissos sem entidade não são contabilizados neste mapa.

Transferências e Subsídios concedidos

Município de Fronteira

Ano: 202E
do período findo em 31 de Dezembro de 202E
Eur

| Tipo de Despesa | Disposições Legais | Finalidade | Entidade Beneficiária | Despesas autorizadas | Despesas pagas | Despesas autorizadas e não pagas | Devolução ocorrida no exercício | Observações |
|-----------------|-----------------------------------------------------------------------------------------|---------------------------------------------------------------------|-----------------------|----------------------|----------------|----------------------------------|---------------------------------|-------------|
| 040802 - Outras | Regulamento Interno Município de Fronteira_ Mérito ao Ensino Superior 2024-2025 | Mérito ao Ensino Superior 2024-2025 | [REDACTED] | 127 900,00 | 400,00 | 400,00 | 0,00 | |
| 040802 - Outras | Regulamento Interno Município de Fronteira_ Mérito ao Ensino Superior 2024-2025 | Transporte Janeiro e Fevereiro_ Incentivo ao Mérito Ensino Superior | [REDACTED] | 127 900,00 | 29,00 | 29,00 | 0,00 | |
| 040802 - Outras | Regulamento Interno Município de Fronteira_ Cadernos de atividade ano lectivo 2025-2026 | Cadernos de atividade ano lectivo 2025-2026 | [REDACTED] | 127 900,00 | 36,48 | 36,48 | 0,00 | |
| 040802 - Outras | Regulamento Interno Município de Fronteira_ Cadernos de atividade ano lectivo 2025-2026 | Cadernos de atividade ano lectivo 2025-2026 | [REDACTED] | 127 900,00 | 50,35 | 50,35 | 0,00 | |
| 040802 - Outras | Regulamento Interno Município de Fronteira_ Mérito ao Ensino Superior 2025-2026 | Mérito ao Ensino Superior 2025-2026 | [REDACTED] | 127 900,00 | 400,00 | 400,00 | 0,00 | |
| 040802 - Outras | Regulamento Interno Município de Fronteira_ Mérito ao Ensino Superior 2025-2026 | Mérito ao Ensino Superior 2025-2026 | [REDACTED] | 127 900,00 | 400,00 | 400,00 | 0,00 | |
| 040802 - Outras | Portaria n.º118/2009 de 30 de janeiro | - programa de apoio a desempregados, respeitante ao mês de agosto. | [REDACTED] | 127 900,00 | 1 789,62 | 1 789,62 | 0,00 | |
| 040802 - Outras | Regulamento Interno Município de Fronteira_ Cadernos de atividade ano lectivo 2025-2026 | Cadernos de atividade ano lectivo 2025-2026 | [REDACTED] | 127 900,00 | 36,90 | 36,90 | 0,00 | |
| 040802 - Outras | Portaria n.º128/2009, de 30 de Janeiro | Apoio a desempregados, dezembro de 2025 | [REDACTED] | 127 900,00 | 339,25 | 339,25 | 0,00 | |
| 040802 - Outras | Portaria n.º118/2009 de 30 de janeiro | - programa de apoio a desempregados, respeitante ao mês de abril. | [REDACTED] | 127 900,00 | 1 963,22 | 1 963,22 | 0,00 | |
| 040802 - Outras | Regulamento Interno Município de Fronteira_ Mérito ao Ensino Superior 2025-2026 | Mérito ao Ensino Superior 2025-2026 | [REDACTED] | 127 900,00 | 400,00 | 400,00 | 0,00 | |
| 040802 - Outras | Regulamento Interno Município de Fronteira_ Mérito ao Ensino Superior 2025-2026 | Mérito ao Ensino Superior 2025-2026 | [REDACTED] | 127 900,00 | 400,00 | 400,00 | 0,00 | |
| 040802 - Outras | Regulamento Interno Município de Fronteira_ Mérito ao Ensino Superior 2025-2026 | Mérito ao Ensino Superior 2025-2026 | [REDACTED] | 127 900,00 | 400,00 | 400,00 | 0,00 | |
| 040802 - Outras | Portaria n.º128/2009 de 3 de janeiro | - programa de apoio a desempregados, respeitante ao mês de abril. | [REDACTED] | 127 900,00 | 960,90 | 960,90 | 0,00 | |
| 040802 - Outras | Regulamento Interno Município de Fronteira_ cadernos de atividade ano lectivo 2025-2026 | Cadernos de atividade ano lectivo 2025-2026 | [REDACTED] | 127 900,00 | 38,40 | 38,40 | 0,00 | |
| 040802 - Outras | Regulamento Interno Município de Fronteira_ Mérito ao Ensino Superior 2025-2026 | ... Mérito ao Ensino Superior 2025-2026 | [REDACTED] | 127 900,00 | 400,00 | 400,00 | 0,00 | |
| 040802 - Outras | Regulamento Interno Município de Fronteira_ Cadernos de atividade ano lectivo 2025-2026 | Cadernos de atividade ano lectivo 2025-2026 | [REDACTED] | 127 900,00 | 67,09 | 67,09 | 0,00 | |

NOTA: Os compromissos sem entidade não são contabilizados neste mapa.

Transferências e Subsídios concedidos

Município de Fronteira

Ano: 2023
do período findo em 31 de Dezembro de 2023

Eur

| Tipo de Despesa | Disposições Legais | Finalidade | Entidade Beneficiária | Despesas Orçamentadas | Despesas autorizadas | Despesas pagas | Despesas autorizadas e não pagas | Devolução ocorrida no exercício | Observações |
|---------------------------------|-----------------------------------------------------------------------------------------|---------------------------------------------|-----------------------|-----------------------|----------------------|----------------|----------------------------------|---------------------------------|-------------|
| | | | | | | | | | |
| Transferências correntes | | | | | | | | | |
| 040802 - Outras | Regulamento Interno Município de Fronteira_ cadernos de atividade ano lectivo 2025-2026 | Cadernos de atividade ano lectivo 2025-2026 | [REDACTED] | 127 900,00 | 36,48 | 36,48 | 0,00 | 0,00 | |
| 040802 - Outras | Regulamento Interno Município de Fronteira_ Mérito ao Ensino Superior 2024-2025 | Mérito ao Ensino Superior 2024-2025 | [REDACTED] | 127 900,00 | 400,00 | 400,00 | 0,00 | 0,00 | |
| 040802 - Outras | Regulamento Interno Município de Fronteira_ cadernos de atividade ano lectivo 2025-2026 | Cadernos de atividade ano lectivo 2025-2026 | [REDACTED] | 127 900,00 | 46,46 | 46,46 | 0,00 | 0,00 | |
| 040802 - Outras | Regulamento Interno Município de Fronteira_ Mérito ao Ensino Superior 2024-2025 | Mérito ao Ensino Superior 2024-2025 | [REDACTED] | 127 900,00 | 200,00 | 200,00 | 0,00 | 0,00 | |
| 040802 - Outras | Regulamento Interno Município de Fronteira_ Cadernos de atividade ano lectivo 2025-2026 | Cadernos de atividade ano lectivo 2025-2026 | [REDACTED] | 127 900,00 | 35,07 | 35,07 | 0,00 | 0,00 | |
| 040802 - Outras | Regulamento Interno Município de Fronteira_ Cadernos de atividade ano lectivo 2025-2026 | Cadernos de atividade ano lectivo 2025-2026 | [REDACTED] | 127 900,00 | 84,46 | 84,46 | 0,00 | 0,00 | |
| 040802 - Outras | Regulamento Interno Município de Fronteira_ Mérito ao Ensino Superior 2024-2025 | Mérito ao Ensino Superior 2024-2025 | [REDACTED] | 127 900,00 | 400,00 | 400,00 | 0,00 | 0,00 | |
| 040802 - Outras | Regulamento Interno Município de Fronteira_ Mérito ao Ensino Superior 2024-2025 | Mérito ao Ensino Superior 2024-2025 | [REDACTED] | 127 900,00 | 67,09 | 67,09 | 0,00 | 0,00 | |
| 040802 - Outras | Regulamento Interno Município de Fronteira_ Cadernos de atividade ano lectivo 2025-2026 | Cadernos de atividade ano lectivo 2025-2026 | [REDACTED] | 127 900,00 | 50,35 | 50,35 | 0,00 | 0,00 | |
| 040802 - Outras | Regulamento Interno Município de Fronteira_ Cadernos de atividade ano lectivo 2025-2026 | Cadernos de atividade ano lectivo 2025-2026 | [REDACTED] | 127 900,00 | 87,46 | 87,46 | 0,00 | 0,00 | |
| 040802 - Outras | Regulamento Interno Município de Fronteira_ Cadernos de atividade ano lectivo 2025-2026 | Cadernos de atividade ano lectivo 2025-2026 | [REDACTED] | 127 900,00 | 46,46 | 46,46 | 0,00 | 0,00 | |
| 040802 - Outras | Regulamento Interno Município de Fronteira_ Cadernos de atividade ano lectivo 2025-2026 | Cadernos de atividade ano lectivo 2025-2026 | [REDACTED] | 127 900,00 | 56,73 | 56,73 | 0,00 | 0,00 | |
| 040802 - Outras | Regulamento Interno Município de Fronteira_ Cadernos de atividade ano lectivo 2025-2026 | Cadernos de atividade ano lectivo 2025-2026 | [REDACTED] | 127 900,00 | 67,09 | 67,09 | 0,00 | 0,00 | |
| 040802 - Outras | Regulamento Interno Município de Fronteira_ Cadernos de atividade ano lectivo 2025-2026 | Cadernos de atividade ano lectivo 2025-2026 | [REDACTED] | 127 900,00 | 73,82 | 73,82 | 0,00 | 0,00 | |
| 040802 - Outras | Regulamento Interno Município de Fronteira_ Cadernos de atividade ano lectivo 2025-2026 | Cadernos de atividade ano lectivo 2025-2026 | [REDACTED] | 127 900,00 | 400,00 | 400,00 | 0,00 | 0,00 | |
| 040802 - Outras | Regulamento Interno Município de Fronteira_ Mérito ao Ensino Superior 2024-2025 | Mérito ao Ensino Superior 2024-2025 | [REDACTED] | 127 900,00 | 400,00 | 400,00 | 0,00 | 0,00 | |
| 040802 - Outras | Regulamento Interno Município de Fronteira_ Mérito ao Ensino Superior 2024-2025 | Mérito ao Ensino Superior 2024-2025 | [REDACTED] | 127 900,00 | 400,00 | 400,00 | 0,00 | 0,00 | |
| 040802 - Outras | Regulamento Interno Município de Fronteira_ Mérito ao Ensino Superior 2024-2025 | Mérito ao Ensino Superior 2024-2025 | [REDACTED] | 127 900,00 | 400,00 | 400,00 | 0,00 | 0,00 | |


NOTA: Os compromissos sem entidade não são contabilizados neste mapa.

Transferências e Subsídios concedidos

Município de Fronteira

Ano: 2021
do período findo em 31 de Dezembro de 2021

| Tipo de Despesa | Disposições Legais | Finalidade | Entidade Beneficiária | Despesas Orçamentadas | Despesas autorizadas | Despesas pagas | Despesas autorizadas e não pagas | Devolução ocorrida no exercício | Observações |
|---------------------------------|-----------------------------------------------------------------------------------------|---------------------------------------------|-----------------------|-----------------------|----------------------|----------------|----------------------------------|---------------------------------|-------------|
| Transferências correntes | | | | | | | | | |
| 040802 - Outras | Regulamento Interno Município de Fronteira_ Mérito ao Ensino Superior 2025-2026 | Mérito ao Ensino Superior 2025-2026 | [REDACTED] | 127 900,00 | 400,00 | 400,00 | 0,00 | 0,00 | |
| 040802 - Outras | Regulamento Interno Município de Fronteira_ Mérito ao Ensino Superior 2025-2026 | Mérito ao Ensino Superior 2025-2026 | [REDACTED] | 127 900,00 | 400,00 | 400,00 | 0,00 | 0,00 | |
| 040802 - Outras | Regulamento Interno Município de Fronteira_ Cadernos de atividade ano lectivo 2025-2026 | Cadernos de atividade ano lectivo 2025-2026 | [REDACTED] | 127 900,00 | 35,07 | 35,07 | 0,00 | 0,00 | |
| 040802 - Outras | Regulamento Interno Município de Fronteira_ Cadernos de atividade ano lectivo 2025-2026 | Cadernos de atividade ano lectivo 2025-2026 | [REDACTED] | 127 900,00 | 87,46 | 87,46 | 0,00 | 0,00 | |
| 040802 - Outras | Regulamento Interno Município de Fronteira_ Cadernos de atividade ano lectivo 2025-2026 | Cadernos de atividade ano lectivo 2025-2026 | [REDACTED] | 127 900,00 | 56,73 | 56,73 | 0,00 | 0,00 | |
| 040802 - Outras | Regulamento Interno Município de Fronteira_ cadernos de atividade ano lectivo 2025-2026 | Cadernos de atividade ano lectivo 2025-2026 | [REDACTED] | 127 900,00 | 87,46 | 87,46 | 0,00 | 0,00 | |
| 040802 - Outras | Regulamento Interno Município de Fronteira_ cadernos de atividade ano lectivo 2025-2026 | Cadernos de atividade ano lectivo 2025-2026 | [REDACTED] | 127 900,00 | 92,43 | 92,43 | 0,00 | 0,00 | |
| 040802 - Outras | Regulamento Interno Município de Fronteira_ Mérito ao Ensino Superior 2024-2025 | Mérito ao Ensino Superior 2024-2025 | [REDACTED] | 127 900,00 | 400,00 | 400,00 | 0,00 | 0,00 | |
| 040802 - Outras | Regulamento Interno Município de Fronteira_ Cadernos de atividade ano lectivo 2025-2026 | Cadernos de atividade ano lectivo 2025-2026 | [REDACTED] | 127 900,00 | 56,35 | 56,35 | 0,00 | 0,00 | |
| 040802 - Outras | Regulamento Interno Município de Fronteira_ Cadernos de atividade ano lectivo 2025-2026 | Cadernos de atividade ano lectivo 2025-2026 | [REDACTED] | 127 900,00 | 46,46 | 46,46 | 0,00 | 0,00 | |
| 040802 - Outras | Regulamento Interno Município de Fronteira_ Cadernos de atividade ano lectivo 2025-2026 | Cadernos de atividade ano lectivo 2025-2026 | [REDACTED] | 127 900,00 | 46,46 | 46,46 | 0,00 | 0,00 | |
| 040802 - Outras | Regulamento Interno Município de Fronteira_ Cadernos de atividade ano lectivo 2025-2026 | Cadernos de atividade ano lectivo 2025-2026 | [REDACTED] | 127 900,00 | 67,09 | 67,09 | 0,00 | 0,00 | |
| 040802 - Outras | Regulamento Interno Município de Fronteira_ cadernos de atividade ano lectivo 2025-2026 | Cadernos de atividade ano lectivo 2025-2026 | [REDACTED] | 127 900,00 | 36,48 | 36,48 | 0,00 | 0,00 | |
| 040802 - Outras | Regulamento Interno Município de Fronteira_ cadernos de atividade ano lectivo 2025-2026 | Cadernos de atividade ano lectivo 2025-2026 | [REDACTED] | 127 900,00 | 36,48 | 36,48 | 0,00 | 0,00 | |
| 040802 - Outras | Regulamento Interno Município de Fronteira_ cadernos de atividade ano lectivo 2025-2026 | Cadernos de atividade ano lectivo 2025-2026 | [REDACTED] | 127 900,00 | 100,65 | 100,65 | 0,00 | 0,00 | |
| 040802 - Outras | Regulamento Interno Município de Fronteira_ Cadernos de atividade ano lectivo 2025-2026 | Cadernos de atividade ano lectivo 2025-2026 | [REDACTED] | 127 900,00 | 35,07 | 35,07 | 0,00 | 0,00 | |
| 040802 - Outras | Regulamento Interno Município de Fronteira_ cadernos de atividade ano lectivo 2025-2026 | Cadernos de atividade ano lectivo 2025-2026 | [REDACTED] | 127 900,00 | 50,35 | 50,35 | 0,00 | 0,00 | |



NOTA: Os compromissos sem entidade não são contabilizados neste mapa.

Transferências e Subsídios concedidos

Município de Fronteira

Ano: 2021
do período findo em 31 de Dezembro de 2021

| Tipo de Despesa | Disposições Legais | Finalidade | Entidade Beneficiária | Eur | | | | Devolução ocorrida no exercício | Observações |
|---------------------------------|-----------------------------------------------------------------------------------------|--------------------------------------------------------------------|-----------------------|----------------------|----------------|----------------------------------|----------------------|---------------------------------|-------------|
| | | | | Despesas autorizadas | Despesas pagas | Despesas autorizadas e não pagas | Despesas autorizadas | | |
| Transferências correntes | | | | | | | | | |
| 040802 - Outras | Regulamento Interno Município de Fronteira_ Mérito ao Ensino Superior 2024-2025 | Mérito ao Ensino Superior 2024-2025 | [REDACTED] | 127 900,00 | 400,00 | 400,00 | 0,00 | 0,00 | |
| 040802 - Outras | Regulamento Interno Município de Fronteira_ Mérito ao Ensino Superior 2025-2026 | Mérito ao Ensino Superior 2025-2026 | [REDACTED] | 127 900,00 | 200,00 | 200,00 | 0,00 | 0,00 | |
| 040802 - Outras | Regulamento Interno Município de Fronteira_ Mérito ao Ensino Superior 2025-2026 | Mérito ao Ensino Superior 2025-2026 | [REDACTED] | 127 900,00 | 200,00 | 200,00 | 0,00 | 0,00 | |
| 040802 - Outras | Portaria n.º128/2009, de 30 de Janeiro | Apoio a desempregados | [REDACTED] | 127 900,00 | 1 000,00 | 424,23 | 575,77 | 0,00 | |
| 040802 - Outras | Regulamento Interno Município de Fronteira_ Cadernos de atividade ano lectivo 2025-2026 | Cadernos de atividade ano lectivo 2025-2026 | [REDACTED] | 127 900,00 | 67,09 | 67,09 | 0,00 | 0,00 | |
| 040802 - Outras | Regulamento Interno Município de Fronteira_ Mérito ao Ensino Superior 2024-2025 | Mérito ao Ensino Superior 2024-2025 | [REDACTED] | 127 900,00 | 200,00 | 200,00 | 0,00 | 0,00 | |
| 040802 - Outras | Regulamento Interno Município de Fronteira_ Cadernos de atividade ano lectivo 2025-2026 | Cadernos de atividade ano lectivo 2025-2026 | [REDACTED] | 127 900,00 | 95,73 | 95,73 | 0,00 | 0,00 | |
| 040802 - Outras | Portaria n.º128/2009 de 30 de Janeiro | Apoio a desempregados | [REDACTED] | 127 900,00 | 816,81 | 816,81 | 0,00 | 0,00 | |
| 040802 - Outras | Regulamento Interno Município de Fronteira_ Mérito ao Ensino Superior 2025-2026 | Mérito ao Ensino Superior 2025-2026 | [REDACTED] | 127 900,00 | 400,00 | 400,00 | 0,00 | 0,00 | |
| 040802 - Outras | Regulamento Interno Município de Fronteira_ Mérito ao Ensino Superior 2025-2026 | Mérito ao Ensino Superior 2025-2026 | [REDACTED] | 127 900,00 | 400,00 | 400,00 | 0,00 | 0,00 | |
| 040802 - Outras | Regulamento Interno Município de Fronteira_ Mérito ao Ensino Superior 2024-2025 | Mérito ao Ensino Superior 2024-2025 | [REDACTED] | 127 900,00 | 400,00 | 400,00 | 0,00 | 0,00 | |
| 040802 - Outras | Regulamento Interno Município de Fronteira_ cadernos de atividade ano lectivo 2025-2026 | Cadernos de atividade ano lectivo 2025-2026 | [REDACTED] | 127 900,00 | 33,54 | 33,54 | 0,00 | 0,00 | |
| 040802 - Outras | Regulamento Interno Município de Fronteira_ Cadernos de atividade ano lectivo 2025-2026 | Cadernos de atividade ano lectivo 2025-2026 | [REDACTED] | 127 900,00 | 92,67 | 92,67 | 0,00 | 0,00 | |
| 040802 - Outras | Portaria n.º118/2009 de 30 de Janeiro | - programa de apoio a desempregados, respeitante ao mês de agosto. | [REDACTED] | 127 900,00 | 4 990,67 | 4 990,67 | 0,00 | 0,00 | |
| 040802 - Outras | Regulamento Interno Município de Fronteira_ Cadernos de atividade ano lectivo 2025-2026 | Cadernos de atividade ano lectivo 2025-2026 | [REDACTED] | 127 900,00 | 87,46 | 87,46 | 0,00 | 0,00 | |
| 040802 - Outras | Regulamento Interno Município de Fronteira_ Mérito ao Ensino Superior 2024-2025 | Mérito ao Ensino Superior 2024-2025 | [REDACTED] | 127 900,00 | 400,00 | 400,00 | 0,00 | 0,00 | |
| 040802 - Outras | Regulamento Interno Município de Fronteira_ Mérito ao Ensino Superior 2024-2025 | Mérito ao Ensino Superior 2024-2025 | [REDACTED] | 127 900,00 | 400,00 | 400,00 | 0,00 | 0,00 | |

NOTA: Os compromissos sem entidade não são contabilizados neste mapa.

Transferências e Subsídios concedidos

Município de Fronteira

Ano: 2025
do período findo em 31 de Dezembro de 2025

EUR

| Tipo de Despesa | Disposições Legais | Finalidade | Entidade Beneficiária | Despesas Orçamentadas | Despesas autorizadas | Despesas pagas | Despesas autorizadas e não pagas | Devolução ocorrida no exercício | Observações |
|---------------------------------|-----------------------------------------------------------------------------------------|------------------------------------------------|-----------------------|-----------------------|----------------------|----------------|----------------------------------|---------------------------------|-------------|
| Transferências correntes | | | | | | | | | |
| 040802 - Outras | Regulamento Interno Município de Fronteira_ Cadernos de atividade ano lectivo 2025-2026 | Cadernos de atividade ano lectivo 2025-2026 | [REDACTED] | 127 900,00 | 56,73 | 56,73 | 0,00 | 0,00 | |
| 040802 - Programas Ocupacionais | DL - n.º290/2009, de 12 de outubro | Apoio a trabalhador com deficiência | [REDACTED] | 127 900,00 | 11 400,20 | 11 304,50 | 95,70 | 0,00 | |
| 040802 - Programas Ocupacionais | DL - n.º290/2009, de 12 de outubro | Apoio a trabalhador com deficiência | [REDACTED] | 127 900,00 | 870,00 | 870,00 | 0,00 | 0,00 | |
| 040802 - Outras | Regulamento Interno Município de Fronteira_ Cadernos de atividade ano lectivo 2025-2026 | Cadernos de atividade ano lectivo 2025-2026 | [REDACTED] | 127 900,00 | 71,71 | 71,71 | 0,00 | 0,00 | |
| 040802 - Outras | Regulamento Interno Município de Fronteira_ cadernos de atividade ano lectivo 2025-2026 | Cadernos de atividade ano lectivo 2025-2026 | [REDACTED] | 127 900,00 | 67,09 | 67,09 | 0,00 | 0,00 | |
| 040802 - Outras | Regulamento Interno Município de Fronteira_ Cadernos de atividade ano lectivo 2025-2026 | Cadernos de atividade ano lectivo 2025-2026 | [REDACTED] | 127 900,00 | 50,35 | 50,35 | 0,00 | 0,00 | |
| 040802 - Outras | Regulamento Interno Município de Fronteira_ Cadernos de atividade ano lectivo 2025-2026 | Cadernos de atividade ano lectivo 2025-2026 | [REDACTED] | 127 900,00 | 95,73 | 95,73 | 0,00 | 0,00 | |
| 040802 - Outras | Regulamento Interno Município de Fronteira_ Cadernos de atividade ano lectivo 2025-2026 | Cadernos de atividade ano lectivo 2025-2026 | [REDACTED] | 127 900,00 | 92,43 | 92,43 | 0,00 | 0,00 | |
| 040802 - Outras | Regulamento Interno Município de Fronteira_ Cadernos de atividade ano lectivo 2025-2026 | Cadernos de atividade ano lectivo 2025-2026 | [REDACTED] | 127 900,00 | 36,48 | 36,48 | 0,00 | 0,00 | |
| 040802 - Outras | Regulamento Interno Município de Fronteira_ Mérito ao Ensino Superior 2024-2025 | Mérito ao Ensino Superior 2024-2025 | [REDACTED] | 127 900,00 | 400,00 | 400,00 | 0,00 | 0,00 | |
| 040802 - Outras | Regulamento Interno Município de Fronteira_ Cadernos de atividade ano lectivo 2025-2026 | Cadernos de atividade ano lectivo 2025-2026 | [REDACTED] | 127 900,00 | 35,07 | 35,07 | 0,00 | 0,00 | |
| 040802 - Outras | Regulamento Interno Município de Fronteira_ Mérito ao Ensino Superior 2024-2025 | Mérito ao Ensino Superior 2024-2025 | [REDACTED] | 127 900,00 | 400,00 | 400,00 | 0,00 | 0,00 | |
| 040802 - Outras | Regulamento Interno Município de Fronteira_ Cadernos de atividade ano lectivo 2025-2026 | Cadernos de atividade ano lectivo 2025-2026 | [REDACTED] | 127 900,00 | 84,46 | 84,46 | 0,00 | 0,00 | |
| 040802 - Outras | Portaria n.º128/2009 de 30 de Janeiro | Apoio Municipal a Desempregado outubro de 2025 | [REDACTED] | 127 900,00 | 1 567,50 | 1 567,50 | 0,00 | 0,00 | |
| 040802 - Outras | Regulamento Interno Cadernos de atividade Município de Fronteira_ ano lectivo 2025-2024 | Cadernos de atividade ano lectivo 2025-2024 | [REDACTED] | 127 900,00 | 88,90 | 88,90 | 0,00 | 0,00 | |
| 040802 - Outras | Regulamento Interno Município de Fronteira_ Cadernos de atividade ano lectivo 2025-2026 | Cadernos de atividade ano lectivo 2025-2026 | [REDACTED] | 127 900,00 | 46,46 | 46,46 | 0,00 | 0,00 | |
| 040802 - Outras | Regulamento Interno Município de Fronteira_ Cadernos de atividade ano lectivo 2025-2026 | Cadernos de atividade ano lectivo 2025-2026 | [REDACTED] | 127 900,00 | 92,43 | 92,43 | 0,00 | 0,00 | |
| 040802 - Outras | Regulamento Interno Município de Fronteira_ Cadernos de atividade ano lectivo 2025-2026 | Cadernos de atividade ano lectivo 2025-2026 | [REDACTED] | 127 900,00 | 63,08 | 63,08 | 0,00 | 0,00 | |

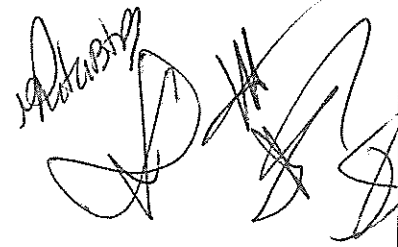
NOTA: Os compromissos sem entidade não são contabilizados neste mapa.

Transferências e Subsídios concedidos

Município de Fronteira

Ano: 2022
do período findo em 31 de Dezembro de 20

| Tipo de Despesa | Disposições Legais | Finalidade | Entidade Beneficiária | Despesas Orçamentadas | Despesas autorizadas | Despesas pagas | Despesas autorizadas e não pagas | Devolução ocorrida no exercício | Observações |
|---------------------------------|-----------------------------------------------------------------------------------------|-----------------------------------------------------------------------------|-----------------------|-----------------------|----------------------|----------------|----------------------------------|---------------------------------|-------------|
| Transferências correntes | | | | | | | | | |
| 040802 - Outras | Portaria n.º 128/2009 de 30 de janeiro | - programa de apoio municipal a desempregados, respeitante ao mês de abril. | | 127 900,00 | 2 612,50 | 2 612,50 | 0,00 | 0,00 | |
| 040802 - Outras | Regulamento Interno Município de Fronteira_ Cadernos de atividade ano lectivo 2025-2026 | _ Cadernos de atividade ano lectivo 2025-2026 | | 127 900,00 | 100,65 | 100,65 | 0,00 | 0,00 | |
| 040802 - Outras | Regulamento Interno Município de Fronteira_ Cadernos de atividade ano lectivo 2025-2026 | Cadernos de atividade ano lectivo 2025-2026 | | 127 900,00 | 95,73 | 95,73 | 0,00 | 0,00 | |
| 040802 - Programas Ocupacionais | DL - n.º 290/2009, de 12 de outubro | Apoio a trabalhador com deficiência | | 127 900,00 | 870,00 | 870,00 | 0,00 | 0,00 | |
| 040802 - Programas Ocupacionais | DL - n.º 290/2009, de 12 de outubro | Apoio a trabalhador com deficiência | | 127 900,00 | 11 304,20 | 11 304,50 | 95,70 | 0,00 | |
| 040802 - Outras | Regulamento Interno Município de Fronteira_ Mérito ao Ensino Superior 2025-2026 | Mérito ao Ensino Superior 2025-2026 | | 127 900,00 | 400,00 | 400,00 | 0,00 | 0,00 | |
| 040802 - Outras | Regulamento Interno Município de Fronteira_ Mérito ao Ensino Superior 2025-2026 | Mérito ao Ensino Superior 2025-2026 | | 127 900,00 | 400,00 | 400,00 | 0,00 | 0,00 | |
| 040802 - Outras | Regulamento Interno Município de Fronteira_ Mérito ao Ensino Superior 2024-2025 | Mérito ao Ensino Superior 2024-2025 | | 127 900,00 | 400,00 | 400,00 | 0,00 | 0,00 | |
| 040802 - Outras | Regulamento Interno Município de Fronteira_ Cadernos de atividade ano lectivo 2025-2026 | Cadernos de atividade ano lectivo 2025-2026 | | 127 900,00 | 88,90 | 88,90 | 0,00 | 0,00 | |
| 040802 - Outras | Regulamento Interno Município de Fronteira_ Mérito ao Ensino Superior 2024-2025 | Mérito ao Ensino Superior 2024-2025 | | 127 900,00 | 200,00 | 200,00 | 0,00 | 0,00 | |
| 040802 - Outras | Regulamento Interno Município de Fronteira_ Mérito ao Ensino Superior 2024-2025 | Mérito ao Ensino Superior 2024-2025 | | 127 900,00 | 200,00 | 200,00 | 0,00 | 0,00 | |
| 040802 - Outras | Regulamento Interno Município de Fronteira_ Mérito ao Ensino Superior 2024-2025 | Mérito ao Ensino Superior 2024-2025 | | 127 900,00 | 400,00 | 400,00 | 0,00 | 0,00 | |
| 040802 - Outras | Regulamento Interno Município de Fronteira_ cadernos de atividade ano lectivo 2025-2026 | Cadernos de atividade ano lectivo 2025-2026 | | 127 900,00 | 46,46 | 46,46 | 0,00 | 0,00 | |
| 040802 - Outras | Regulamento Interno Município de Fronteira_ Cadernos de atividade ano lectivo 2025-2026 | _ Cadernos de atividade ano lectivo 2025-2026 | | 127 900,00 | 48,53 | 48,53 | 0,00 | 0,00 | |
| 040802 - Outras | Regulamento Interno Município de Fronteira_ Cadernos de atividade ano lectivo 2025-2026 | Mérito ao Ensino Superior 2024-2025 | | 127 900,00 | 400,00 | 400,00 | 0,00 | 0,00 | |
| 040802 - Outras | Regulamento Interno Município de Fronteira_ Cadernos de atividade ano lectivo 2025-2026 | Cadernos de atividade ano lectivo 2025-2026 | | 127 900,00 | 77,06 | 77,06 | 0,00 | 0,00 | |
| 040802 - Outras | Regulamento Interno Município de Fronteira_ Mérito ao Ensino Superior 2024-2025 | Mérito ao Ensino Superior 2024-2025 | | 127 900,00 | 200,00 | 200,00 | 0,00 | 0,00 | |
| 040802 - Outras | Regulamento Interno Município de Fronteira_ Mérito ao Ensino Superior 2025-2026 | Mérito ao Ensino Superior 2025-2026 | | 127 900,00 | 400,00 | 400,00 | 0,00 | 0,00 | |



NOTA: Os compromissos sem entidade não são contabilizados neste mapa.

Transferências e Subsídios concedidos

Município de Fronteira

Ano: 2025
do período findo em 31 de Dezembro de 2025

Eur

| Tipo de Despesa | Disposições Legais | Finalidade | Entidade Beneficiária | Despesas Orçamentadas | Despesas autorizadas | Despesas pagas | Despesas autorizadas e não pagas | Devolução ocorrida no exercício | Observações |
|-----------------|-----------------------------------------------------------------------------------------|-----------------------------------------------------------------------------|-----------------------|-----------------------|----------------------|----------------|----------------------------------|---------------------------------|-------------|
| 040802 - Outras | Portaria n.º 118/2009 de 30 de janeiro | - programa de apoio municipal a desempregados, respeitante ao mês de abril. | [REDACTED] | 127 900,00 | 4 441,24 | 4 441,24 | 0,00 | 0,00 | |
| 040802 - Outras | Regulamento Interno Município de Fronteira_ Mérito ao Ensino Superior 2024-2025 | Mérito ao Ensino Superior 2024-2025 | [REDACTED] | 127 900,00 | 400,00 | 400,00 | 0,00 | 0,00 | |
| 040802 - Outras | Regulamento Interno Município de Fronteira_ Mérito ao Ensino Superior 2024-2025 | Mérito ao Ensino Superior 2024-2025 | [REDACTED] | 127 900,00 | 200,00 | 200,00 | 0,00 | 0,00 | |
| 040802 - Outras | Regulamento Interno Município de Fronteira_ cadernos de atividade ano lectivo 2025-2026 | Cadernos de atividade ano lectivo 2025-2026 | [REDACTED] | 127 900,00 | 85,65 | 85,65 | 0,00 | 0,00 | |
| 040802 - Outras | Regulamento Interno Município de Fronteira_ Cadernos de atividade ano lectivo 2025-2026 | Cadernos de atividade ano lectivo 2025-2026 | [REDACTED] | 127 900,00 | 87,46 | 87,46 | 0,00 | 0,00 | |
| 040802 - Outras | Regulamento Interno Município de Fronteira_ cadernos de atividade ano lectivo 2025-2026 | Cadernos de atividade ano lectivo 2025-2026 | [REDACTED] | 127 900,00 | 46,46 | 46,46 | 0,00 | 0,00 | |
| 040802 - Outras | Regulamento Interno Município de Fronteira_ cadernos de atividade ano lectivo 2025-2026 | Cadernos de atividade ano lectivo 2025-2026 | [REDACTED] | 127 900,00 | 48,53 | 48,53 | 0,00 | 0,00 | |
| 040802 - Outras | Regulamento Interno Município de Fronteira_ cadernos de atividade ano lectivo 2025-2026 | Cadernos de atividade ano lectivo 2025-2026 | [REDACTED] | 127 900,00 | 87,46 | 87,46 | 0,00 | 0,00 | |
| 040802 - Outras | Regulamento Interno Município de Fronteira_ Cadernos de atividade ano lectivo 2025-2026 | Regulamento Interno Município de Fronteira | [REDACTED] | 127 900,00 | 95,73 | 95,73 | 0,00 | 0,00 | |
| 040802 - Outras | Regulamento Interno Município de Fronteira_ Cadernos de atividade ano lectivo 2025-2026 | Cadernos de atividade ano lectivo 2025-2026 | [REDACTED] | 127 900,00 | 87,46 | 87,46 | 0,00 | 0,00 | |
| 040802 - Outras | Regulamento Interno Município de Fronteira_ Cadernos de atividade ano lectivo 2025-2026 | Cadernos de atividade ano lectivo 2025-2026 | [REDACTED] | 127 900,00 | 50,35 | 50,35 | 0,00 | 0,00 | |
| 040802 - Outras | Regulamento Interno Município de Fronteira_ Cadernos de atividade ano lectivo 2025-2026 | Cadernos de atividade ano lectivo 2025-2026 | [REDACTED] | 127 900,00 | 35,07 | 35,07 | 0,00 | 0,00 | |
| 040802 - Outras | Regulamento Interno Município de Fronteira_ Cadernos de atividade ano lectivo 2025-2026 | Cadernos de atividade ano lectivo 2025-2026 | [REDACTED] | 127 900,00 | 77,06 | 77,06 | 0,00 | 0,00 | |
| 040802 - Outras | Regulamento Interno Município de Fronteira_ Cadernos de atividade ano lectivo 2025-2026 | Cadernos de atividade ano lectivo 2025-2026 | [REDACTED] | 127 900,00 | 35,07 | 35,07 | 0,00 | 0,00 | |
| 040802 - Outras | Regulamento Interno Município de Fronteira_ Cadernos de atividade ano lectivo 2025-2026 | Cadernos de atividade ano lectivo 2025-2026 | [REDACTED] | 127 900,00 | 67,09 | 67,09 | 0,00 | 0,00 | |
| 040802 - Outras | Regulamento Interno Município Superior 2024-2025 | Mérito ao Ensino Superior 2024-2025 | [REDACTED] | 127 900,00 | 400,00 | 400,00 | 0,00 | 0,00 | |
| 040802 - Outras | Regulamento Interno Município de Fronteira_ Cadernos de atividade ano lectivo 2025-2026 | Cadernos de atividade ano lectivo 2025-2026 | [REDACTED] | 127 900,00 | 92,43 | 92,43 | 0,00 | 0,00 | |

[Handwritten signatures]


NOTA: Os compromissos sem entidade não são contabilizados neste mapa.

Transferências e Subsídios concedidos

Município de Fronteira

Ano: 2021
do período findo em 31 de Dezembro de 2021

| Tipo de Despesa | Disposições Legais | Finalidade | Entidade Beneficiária | Despesas Orçamentadas | Despesas autorizadas | Despesas pagas | Despesas autorizadas e não pagas | Devolução ocorrida no exercício | Observações |
|-----------------|-----------------------------------------------------------------------------------------|-------------------------------------------------------------------|-----------------------|-----------------------|----------------------|----------------|----------------------------------|---------------------------------|-------------|
| 040802 - Outras | Regulamento Interno Município de Fronteira_ Cadernos de atividade ano lectivo 2025-2026 | Cadernos de atividade ano lectivo 2025-2026 | [REDACTED] | 127 900,00 | 36,48 | 36,48 | 0,00 | 0,00 | |
| 040802 - Outras | Regulamento Interno Município de Fronteira_ Cadernos de atividade ano lectivo 2025-2026 | Cadernos de atividade ano lectivo 2025-2026 | [REDACTED] | 127 900,00 | 46,46 | 46,46 | 0,00 | 0,00 | |
| 040802 - Outras | Regulamento Interno Município de Fronteira_ Cadernos de atividade ano lectivo 2025-2026 | Cadernos de atividade ano lectivo 2025-2026 | [REDACTED] | 127 900,00 | 50,35 | 50,35 | 0,00 | 0,00 | |
| 040802 - Outras | Regulamento Interno Município de Fronteira_ cadernos de atividade ano lectivo 2025-2026 | Cadernos de atividade ano lectivo 2025-2026 | [REDACTED] | 127 900,00 | 46,46 | 46,46 | 0,00 | 0,00 | |
| 040802 - Outras | Regulamento Interno Município de Fronteira_ Cadernos de atividade ano lectivo 2025-2026 | Cadernos de atividade ano lectivo 2025-2026 | [REDACTED] | 127 900,00 | 91,75 | 91,75 | 0,00 | 0,00 | |
| 040802 - Outras | Regulamento Interno Município de Fronteira_ Cadernos de atividade ano lectivo 2025-2026 | Cadernos de atividade ano lectivo 2025-2026 | [REDACTED] | 127 900,00 | 50,35 | 50,35 | 0,00 | 0,00 | |
| 040802 - Outras | Regulamento Interno Município de Fronteira_ Cadernos de atividade ano lectivo 2025-2026 | Cadernos de atividade ano lectivo 2025-2026 | [REDACTED] | 127 900,00 | 36,90 | 36,90 | 0,00 | 0,00 | |
| 040802 - Outras | Regulamento Interno Município de Fronteira_ Cadernos de atividade ano lectivo 2025-2026 | Cadernos de atividade ano lectivo 2025-2026 | [REDACTED] | 127 900,00 | 82,04 | 82,04 | 0,00 | 0,00 | |
| 040802 - Outras | Regulamento Interno Município de Fronteira_ Cadernos de atividade ano lectivo 2025-2026 | - Cadernos de atividade ano lectivo 2025-2026 | [REDACTED] | 127 900,00 | 46,46 | 46,46 | 0,00 | 0,00 | |
| 040802 - Outras | Regulamento Interno Município de Fronteira_ Cadernos de atividade ano lectivo 2025-2026 | Cadernos de atividade ano lectivo 2025-2026 | [REDACTED] | 127 900,00 | 67,09 | 67,09 | 0,00 | 0,00 | |
| 040802 - Outras | Regulamento Interno Município de Fronteira_ Cadernos de atividade ano lectivo 2025-2026 | Cadernos de atividade ano lectivo 2025-2026 | [REDACTED] | 127 900,00 | 87,46 | 87,46 | 0,00 | 0,00 | |
| 040802 - Outras | Regulamento Interno Município de Fronteira_ Mérito ao Ensino Superior 2024-2025 | Mérito ao Ensino Superior 2024-2025 | [REDACTED] | 127 900,00 | 400,00 | 400,00 | 0,00 | 0,00 | |
| 040802 - Outras | Regulamento Interno Município de Fronteira_ cadernos de atividade ano lectivo 2025-2026 | Cadernos de atividade ano lectivo 2025-2026 | [REDACTED] | 127 900,00 | 36,48 | 36,48 | 0,00 | 0,00 | |
| 040802 - Outras | Regulamento Interno Município de Fronteira_ Cadernos de atividade ano lectivo 2025-2026 | Cadernos de atividade ano lectivo 2025-2026 | [REDACTED] | 127 900,00 | 50,35 | 50,35 | 0,00 | 0,00 | |
| 040802 - Outras | Regulamento Interno Município de Fronteira_ Cadernos de atividade ano lectivo 2025-2026 | Cadernos de atividade ano lectivo 2025-2026 | [REDACTED] | 127 900,00 | 56,35 | 56,35 | 0,00 | 0,00 | |
| 040802 - Outras | Portaria n.º128/2009, de 30 de Janeiro | Apoio a desempregados, dezembro de 2025 | [REDACTED] | 127 900,00 | 203,23 | 203,23 | 0,00 | 0,00 | |
| 040802 - Outras | Portaria n.º118/2009 de 30 de janeiro | - programa de apoio a desempregados, respeitante ao mês de abril. | [REDACTED] | 127 900,00 | 2 300,00 | 1 832,00 | 468,00 | 0,00 | |



Transferências e Subsídios concedidos

Município de Fronteira

Ano: 2021
do período findo em 31 de Dezembro de 2021

| Tipo de Despesa | Disposições Legais | Finalidade | Entidade Beneficiária | Despesas | | | | Devolução ocorrida no exercício | Observações |
|---------------------------------|-----------------------------------------------------------------------------------------|-----------------------------------------------------------------------|-----------------------|--------------|-------------|----------|-------------------------|---------------------------------|-------------|
| | | | | Orçamentadas | autorizadas | pagas | autorizadas e não pagas | | |
| Transferências correntes | | | | | | | | | |
| 040802 - Outras | Regulamento Interno Município de Fronteira_ cadernos de atividade ano lectivo 2025-2026 | Cadernos de atividade ano lectivo 2025-2026 | [REDACTED] | 127 900,00 | 53,00 | 53,00 | 0,00 | 0,00 | |
| 040802 - Outras | Portaria n.º128/2009 de 30 de janeiro | - programa de apoio a desempregados, respeitante ao mês de fevereiro. | [REDACTED] | 127 900,00 | 322,81 | 322,81 | 0,00 | 0,00 | |
| 040802 - Outras | Regulamento Interno Município de Fronteira_ Cadernos de atividade ano lectivo 2025-2026 | _ Cadernos de atividade ano lectivo 2025-2026 | [REDACTED] | 127 900,00 | 46,46 | 46,46 | 0,00 | 0,00 | |
| 040802 - Outras | Regulamento Interno Município de Fronteira_ cadernos de atividade ano lectivo 2025-2026 | Cadernos de atividade ano lectivo 2025-2026 | [REDACTED] | 127 900,00 | 35,07 | 35,07 | 0,00 | 0,00 | |
| 040802 - Outras | Regulamento Interno Município de Fronteira_ Mérito ao Ensino Superior 2024-2025 | Mérito ao Ensino Superior 2024-2025 | [REDACTED] | 127 900,00 | 400,00 | 400,00 | 0,00 | 0,00 | |
| 040802 - Outras | Regulamento Interno Município de Fronteira_ Cadernos de atividade ano lectivo 2025-2026 | Cadernos de atividade ano lectivo 2025-2026 | [REDACTED] | 127 900,00 | 46,46 | 46,46 | 0,00 | 0,00 | |
| 040802 - Outras | Regulamento Interno Município de Fronteira_ Cadernos de atividade ano lectivo 2025-2026 | Cadernos de atividade ano lectivo 2025-2026 | [REDACTED] | 127 900,00 | 92,43 | 92,43 | 0,00 | 0,00 | |
| 040802 - Outras | Regulamento Interno Município de Fronteira_ cadernos de atividade ano lectivo 2025-2026 | Cadernos de atividade ano lectivo 2025-2026 | [REDACTED] | 127 900,00 | 46,46 | 46,46 | 0,00 | 0,00 | |
| 040802 - Outras | Portaria n.º128/2009 de 30 de janeiro | - programa de apoio a desempregados, respeitante ao mês de abril. | [REDACTED] | 127 900,00 | 3 039,28 | 3 039,28 | 0,00 | 0,00 | |
| 040802 - Outras | Regulamento Interno Município de Fronteira_ Cadernos de atividade ano lectivo 2025-2026 | _ Cadernos de atividade ano lectivo 2025-2026 | [REDACTED] | 127 900,00 | 95,73 | 95,73 | 0,00 | 0,00 | |
| 040802 - Outras | Regulamento Interno Município de Fronteira_ Cadernos de atividade ano lectivo 2025-2026 | Cadernos de atividade ano lectivo 2025-2026 | [REDACTED] | 127 900,00 | 77,06 | 77,06 | 0,00 | 0,00 | |
| 040802 - Outras | Portaria n.º128/2009 de 30 de Janeiro | Apoio Municipal a Desempregado outubro de 2025 | [REDACTED] | 127 900,00 | 1 567,50 | 1 567,50 | 0,00 | 0,00 | |
| 040802 - Outras | Regulamento Interno Município de Fronteira_ Mérito ao Ensino Superior 2024-2025 | Mérito ao Ensino Superior 2024-2025 | [REDACTED] | 127 900,00 | 400,00 | 400,00 | 0,00 | 0,00 | |
| 040802 - Outras | Regulamento Interno Município de Fronteira_ Mérito ao Ensino Superior 2025-2026 | Mérito ao Ensino Superior 2025-2026 | [REDACTED] | 127 900,00 | 400,00 | 400,00 | 0,00 | 0,00 | |
| 040802 - Outras | Regulamento Interno Município de Fronteira_ Cadernos de atividade ano lectivo 2025-2026 | Cadernos de atividade ano lectivo 2025-2026 | [REDACTED] | 127 900,00 | 35,07 | 35,07 | 0,00 | 0,00 | |
| 040802 - Outras | Regulamento Interno Município de Fronteira_ Cadernos de atividade ano lectivo 2025-2026 | Cadernos de atividade ano lectivo 2025-2026 | [REDACTED] | 127 900,00 | 92,68 | 92,68 | 0,00 | 0,00 | |
| 040802 - Outras | Regulamento Interno Município de Fronteira_ Cadernos de atividade ano lectivo 2025-2026 | Cadernos de atividade ano lectivo 2025-2026 | [REDACTED] | 127 900,00 | 35,07 | 35,07 | 0,00 | 0,00 | |

NOTA: Os compromissos sem entidade não são contabilizados neste mapa.

Transferências e Subsídios concedidos

Município de Fronteira

Ano: 2021
do período findo em 31 de Dezembro de 2021

Eur

| Tipo de Despesa | Disposições Legais | Finalidade | Entidade Beneficiária | Despesas Orçamentadas | Despesas autorizadas | Despesas pagas | Despesas autorizadas e não pagas | Devolução ocorrida no exercício | Observações |
|-----------------|------------------------------------------------------------------------------------------|--------------------------------------------------|-----------------------|-----------------------|----------------------|----------------|----------------------------------|---------------------------------|-------------|
| 040802 - Outras | Regulamento Interno Município de Fronteira_ Cadernos de actividade ano lectivo 2025-2026 | Cadernos de actividade ano lectivo 2025-2026 | [REDACTED] | 127 900,00 | 35,07 | 35,07 | 0,00 | 0,00 | |
| 040802 - Outras | Regulamento Interno Município de Fronteira_ cadernos de actividade ano lectivo 2025-2026 | Cadernos de actividade ano lectivo 2025-2026 | [REDACTED] | 127 900,00 | 46,46 | 46,46 | 0,00 | 0,00 | |
| 040802 - Outras | Regulamento Interno Município de Fronteira_ Mérito ao Ensino Superior 2025-2026 | Mérito ao Ensino Superior 2025-2026 | [REDACTED] | 127 900,00 | 400,00 | 400,00 | 0,00 | 0,00 | |
| 040802 - Outras | Regulamento Interno Município de Fronteira_ cadernos de actividade ano lectivo 2025-2026 | Cadernos de actividade ano lectivo 2025-2026 | [REDACTED] | 127 900,00 | 67,09 | 67,09 | 0,00 | 0,00 | |
| 040802 - Outras | Regulamento Interno Município de Fronteira_ Mérito ao Ensino Superior 2025-2026 | Mérito ao Ensino Superior 2025-2026 | [REDACTED] | 127 900,00 | 200,00 | 200,00 | 0,00 | 0,00 | |
| 040802 - Outras | Regulamento Interno Município de Fronteira_ Mérito ao Ensino Superior 2025-2026 | Mérito ao Ensino Superior 2025-2026 | [REDACTED] | 127 900,00 | 400,00 | 400,00 | 0,00 | 0,00 | |
| 040802 - Outras | Regulamento Interno Município de Fronteira_ Cadernos de actividade ano lectivo 2025-2026 | Cadernos de actividade ano lectivo 2025-2026 | [REDACTED] | 127 900,00 | 50,35 | 50,35 | 0,00 | 0,00 | |
| 040802 - Outras | Regulamento Interno Município de Fronteira_ Cadernos de actividade ano lectivo 2025-2026 | Cadernos de actividade ano lectivo 2025-2026 | [REDACTED] | 127 900,00 | 67,09 | 67,09 | 0,00 | 0,00 | |
| 040802 - Outras | Regulamento Interno Município de Fronteira_ Cadernos de actividade ano lectivo 2025-2026 | Cadernos de actividade ano lectivo 2025-2026 | [REDACTED] | 127 900,00 | 35,07 | 35,07 | 0,00 | 0,00 | |
| 040802 - Outras | Regulamento Interno Município de Fronteira_ Cadernos de actividade ano lectivo 2025-2026 | Cadernos de actividade ano lectivo 2025-2026 | [REDACTED] | 127 900,00 | 53,00 | 53,00 | 0,00 | 0,00 | |
| 040802 - Outras | Regulamento Interno Município de Fronteira_ Mérito ao Ensino Superior 2024-2025 | Mérito ao Ensino Superior 2024-2025 | [REDACTED] | 127 900,00 | 400,00 | 400,00 | 0,00 | 0,00 | |
| 040802 - Outras | Regulamento Interno Município de Fronteira_ Mérito ao Ensino Superior 2024-2025 | Mérito ao Ensino Superior 2024-2025 | [REDACTED] | 127 900,00 | 200,00 | 200,00 | 0,00 | 0,00 | |
| 040802 - Outras | Regulamento Interno Município de Fronteira_ Mérito ao Ensino Superior 2025-2026 | Mérito ao Ensino Superior 2025-2026 | [REDACTED] | 127 900,00 | 400,00 | 400,00 | 0,00 | 0,00 | |
| 040802 - Outras | Regulamento Interno Município de Fronteira_ Cadernos de actividade ano lectivo 2025-2026 | Cadernos de actividade ano lectivo 2025-2026 | [REDACTED] | 127 900,00 | 32,31 | 32,31 | 0,00 | 0,00 | |
| 040802 - Outras | Portaria n.º128/2009 de 30 de Janeiro | Apoio a desempregados | [REDACTED] | 127 900,00 | 725,81 | 725,81 | 0,00 | 0,00 | |
| 040802 - Outras | Portaria n.º128/2009 de 30 de Janeiro | Apoio a desempregados do mês de novembro de 2025 | [REDACTED] | 127 900,00 | 495,32 | 495,32 | 0,00 | 0,00 | |
| 040802 - Outras | Regulamento Interno Município de Fronteira_ cadernos de actividade ano lectivo 2025-2026 | Cadernos de actividade ano lectivo 2025-2026 | [REDACTED] | 127 900,00 | 46,46 | 46,46 | 0,00 | 0,00 | |
| 040802 - Outras | Regulamento Interno Município de Fronteira_ Mérito ao Ensino Superior 2024-2025 | Mérito ao Ensino Superior 2024-2025 | [REDACTED] | 127 900,00 | 400,00 | 400,00 | 0,00 | 0,00 | |



NOTA: Os compromissos sem entidade não são contabilizados neste mapa.

Transferências e Subsídios concedidos

Município de Fronteira

Ano: 2021
do período findo em 31 de Dezembro de 2021

| Tipo de Despesa | Disposições Legais | Finalidade | Entidade Beneficiária | Despesas Orçamentadas | Despesas autorizadas | Despesas pagas | Despesas autorizadas e não pagas | Devolução ocorrida no exercício | Observações |
|---------------------------------|-----------------------------------------------------------------------------------------|------------------------------------------------------------------------------|-----------------------|-----------------------|----------------------|----------------|----------------------------------|---------------------------------|-------------|
| Transferências correntes | | | | | | | | | |
| 040802 - Outras | Regulamento Interno Município de Fronteira_ Mérito ao Ensino Superior 2025-2026 | Mérito ao Ensino Superior 2025-2026 | [REDACTED] | 127 900,00 | 400,00 | 400,00 | 0,00 | 0,00 | |
| 040802 - Outras | Regulamento Interno Município de Fronteira_ Mérito ao Ensino Superior 2025-2026 | Mérito ao Ensino Superior 2025-2026 | [REDACTED] | 127 900,00 | 400,00 | 400,00 | 0,00 | 0,00 | |
| 040802 - Outras | Regulamento Interno Município de Fronteira_ Mérito ao Ensino Superior 2024-2025 | Mérito ao Ensino Superior 2024-2025 | [REDACTED] | 127 900,00 | 400,00 | 400,00 | 0,00 | 0,00 | |
| 040802 - Outras | Regulamento Interno Município de Fronteira_ Cadernos de atividade ano lectivo 2025-2026 | Cadernos de atividade ano lectivo 2025-2026 | [REDACTED] | 127 900,00 | 87,46 | 87,46 | 0,00 | 0,00 | |
| 040802 - Outras | Regulamento Interno Município de Fronteira_ Cadernos de atividade ano lectivo 2025-2026 | Cadernos de atividade ano lectivo 2025-2026 | [REDACTED] | 127 900,00 | 35,07 | 35,07 | 0,00 | 0,00 | |
| 040802 - Outras | Regulamento Interno Município de Fronteira_ Mérito ao Ensino Superior 2025-2026 | Mérito ao Ensino Superior 2025-2026 | [REDACTED] | 127 900,00 | 400,00 | 400,00 | 0,00 | 0,00 | |
| 040802 - Outras | Regulamento Interno Município de Fronteira_ Mérito ao Ensino Superior 2024-2025 | Mérito ao Ensino Superior 2024-2025 | [REDACTED] | 127 900,00 | 400,00 | 400,00 | 0,00 | 0,00 | |
| 040802 - Outras | Regulamento Interno Município de Fronteira_ Mérito ao Ensino Superior 2025-2026 | Mérito ao Ensino Superior 2025-2026 | [REDACTED] | 127 900,00 | 400,00 | 400,00 | 0,00 | 0,00 | |
| 040802 - Outras | Regulamento Interno Município de Fronteira_ Cadernos de atividade ano lectivo 2025-2026 | Cadernos de atividade ano lectivo 2025-2026 | [REDACTED] | 127 900,00 | 36,48 | 36,48 | 0,00 | 0,00 | |
| 040802 - Outras | Portaria n.º 118/2009 de 30 de janeiro | - programa de apoio municipal a desempregados, respeitante ao mês de agosto. | [REDACTED] | 127 900,00 | 2 612,50 | 2 612,50 | 0,00 | 0,00 | |
| 040802 - Outras | Regulamento Interno Município de Fronteira_ Mérito ao Ensino Superior 2025-2026 | Mérito ao Ensino Superior 2025-2026 | [REDACTED] | 127 900,00 | 200,00 | 200,00 | 0,00 | 0,00 | |
| 040802 - Outras | Regulamento Interno Município de Fronteira_ Mérito ao Ensino Superior 2024-2025 | Mérito ao Ensino Superior 2024-2025 | [REDACTED] | 127 900,00 | 400,00 | 400,00 | 0,00 | 0,00 | |
| 040802 - Outras | Regulamento Interno Município de Fronteira_ Cadernos de atividade ano lectivo 2025-2026 | Cadernos de atividade ano lectivo 2025-2026 | [REDACTED] | 127 900,00 | 92,43 | 92,43 | 0,00 | 0,00 | |
| 040802 - Outras | Regulamento Interno Município de Fronteira_ Cadernos de atividade ano lectivo 2025-2026 | Cadernos de atividade ano lectivo 2025-2026 | [REDACTED] | 127 900,00 | 47,58 | 47,58 | 0,00 | 0,00 | |
| 040802 - Outras | Portaria n.º 128/2009 de 30 de Janeiro | Apoio Municipal a Desempregado outubro de 2025 | [REDACTED] | 127 900,00 | 1 567,50 | 1 567,50 | 0,00 | 0,00 | |
| 040802 - Outras | Portaria n.º 118/2009 de 30 de janeiro | - programa de apoio a desempregados, respeitante ao mês de abril. | [REDACTED] | 127 900,00 | 3 954,67 | 3 954,67 | 0,00 | 0,00 | |
| 040802 - Outras | Regulamento Interno Município de Fronteira_ Cadernos de atividade ano lectivo 2025-2026 | Cadernos de atividade ano lectivo 2025-2026 | [REDACTED] | 127 900,00 | 56,73 | 56,73 | 0,00 | 0,00 | |

NOTA: Os compromissos sem entidade não são contabilizados neste mapa.

Transferências e Subsídios concedidos

Município de Fronteira

Ano: 2022
do período findo em 31 de Dezembro de 20

| Tipo de Despesa | Disposições Legais | Finalidade | Entidade Beneficiária | Despesas Orçamentadas | Despesas autorizadas | Despesas pagas | Despesas autorizadas e não pagas | Devolução ocorrida no exercício | Observações |
|---------------------------------|-----------------------------------------------------------------------------------------|-------------------------------------------------------------------|-----------------------|-----------------------|----------------------|----------------|----------------------------------|---------------------------------|-------------|
| Transferências correntes | | | | | | | | | |
| 040802 - Outras | Portaria n.º 118/2009 de 30 de janeiro | - programa de apoio a desempregados, respeitante ao mês de abril. | [REDACTED] | 127 900,00 | 6 888,16 | 6 888,16 | 0,00 | 0,00 | |
| 040802 - Outras | Regulamento Interno Município de Fronteira_ Cadernos de atividade ano lectivo 2025-2026 | Cadernos de atividade ano lectivo 2025-2026 | [REDACTED] | 127 900,00 | 67,09 | 67,09 | 0,00 | 0,00 | |
| 040802 - Outras | Regulamento Interno Município de Fronteira_ cadernos de atividade ano lectivo 2025-2026 | Cadernos de atividade ano lectivo 2025-2026 | [REDACTED] | 127 900,00 | 95,73 | 95,73 | 0,00 | 0,00 | |
| 040802 - Programas Ocupacionais | DL - n.º 290/2009, de 12 de outubro | Apoio a trabalhador com deficiência | [REDACTED] | 127 900,00 | 11 400,20 | 11 304,50 | 95,70 | 0,00 | |
| 040802 - Programas Ocupacionais | DL - n.º 290/2009, de 12 de outubro | Apoio a trabalhador com deficiência | [REDACTED] | 127 900,00 | 870,00 | 870,00 | 0,00 | 0,00 | |
| 040802 - Outras | Regulamento Municipal Programa Creche Gratuita | Programa Creche Gratuita | [REDACTED] | 127 900,00 | 1 445,00 | 1 445,00 | 0,00 | 0,00 | |
| 040802 - Outras | Regulamento Interno Município de Fronteira_ Mérito ao Ensino Superior 2024-2025 | Mérito ao Ensino Superior 2024-2025 | [REDACTED] | 127 900,00 | 200,00 | 200,00 | 0,00 | 0,00 | |
| 040802 - Outras | Regulamento Interno Município de Fronteira_ Cadernos de atividade ano lectivo 2025-2026 | Cadernos de atividade ano lectivo 2025-2026 | [REDACTED] | 127 900,00 | 50,35 | 50,35 | 0,00 | 0,00 | |
| 040802 - Outras | Regulamento Interno Município de Fronteira_ Cadernos de atividade ano lectivo 2025-2026 | Cadernos de atividade ano lectivo 2025-2026 | [REDACTED] | 127 900,00 | 35,07 | 35,07 | 0,00 | 0,00 | |
| 040802 - Outras | Regulamento Interno Município de Fronteira_ Mérito ao Ensino Superior 2024-2025 | Mérito ao Ensino Superior 2024-2025 | [REDACTED] | 127 900,00 | 400,00 | 400,00 | 0,00 | 0,00 | |
| 040802 - Outras | Regulamento Interno Município de Fronteira_ Mérito ao Ensino Superior 2025-2026 | Mérito ao Ensino Superior 2025-2026 | [REDACTED] | 127 900,00 | 400,00 | 400,00 | 0,00 | 0,00 | |
| 040802 - Outras | Regulamento Interno Município de Fronteira_ Mérito ao Ensino Superior 2025-2026 | Mérito ao Ensino Superior 2025-2026 | [REDACTED] | 127 900,00 | 400,00 | 400,00 | 0,00 | 0,00 | |
| 040802 - Outras | Regulamento Interno Município de Fronteira_ cadernos de atividade ano lectivo 2025-2026 | Cadernos de atividade ano lectivo 2025-2026 | [REDACTED] | 127 900,00 | 87,46 | 87,46 | 0,00 | 0,00 | |
| 040802 - Outras | Regulamento Interno Município de Fronteira_ Cadernos de atividade ano lectivo 2025-2026 | Cadernos de atividade ano lectivo 2025-2026 | [REDACTED] | 127 900,00 | 400,00 | 400,00 | 0,00 | 0,00 | |
| 040802 - Outras | Regulamento Interno Município de Fronteira_ Cadernos de atividade ano lectivo 2025-2026 | Cadernos de atividade ano lectivo 2025-2026 | [REDACTED] | 127 900,00 | 87,80 | 87,80 | 0,00 | 0,00 | |
| 040802 - Outras | Regulamento Interno Município de Fronteira_ Cadernos de atividade ano lectivo 2025-2026 | Cadernos de atividade ano lectivo 2025-2026 | [REDACTED] | 127 900,00 | 87,46 | 87,46 | 0,00 | 0,00 | |
| 040802 - Outras | Regulamento Interno Município de Fronteira_ Cadernos de atividade ano lectivo 2025-2026 | Cadernos de atividade ano lectivo 2025-2026 | [REDACTED] | 127 900,00 | 56,73 | 56,73 | 0,00 | 0,00 | |
| 040802 - Outras | Regulamento Interno Município de Fronteira_ cadernos de atividade ano lectivo 2025-2026 | Cadernos de atividade ano lectivo 2025-2026 | [REDACTED] | 127 900,00 | 36,48 | 36,48 | 0,00 | 0,00 | |


NOTA: Os compromissos sem entidade não são contabilizados neste mapa.

Transferências e Subsídios concedidos

Município de Fronteira

Ano: 2022
do período findo em 31 de Dezembro de 20

| Tipo de Despesa | Disposições Legais | Finalidade | Entidade Beneficiária | Despesas Orçamentadas | Despesas autorizadas | Despesas pagas | Despesas autorizadas e não pagas | Devolução ocorrida no exercício | Observações |
|-------------------------------------------|-----------------------------------------------------------------------------------------|------------------------------------------------------------------------------------------------------------------|----------------------------------------------------------------------------------------------|-----------------------|----------------------|-------------------|----------------------------------|---------------------------------|-------------|
| Transferências correntes | | | | | | | | | |
| 040802 - Outras | Regulamento Interno Município de Fronteira_ Mérito ao Ensino Superior 2024-2025 | Mérito ao Ensino Superior 2024-2025 | | 127 900,00 | 200,00 | 200,00 | 0,00 | 0,00 | |
| 040802 - Outras | Regulamento Interno Município de Fronteira_ Cadernos de atividade ano lectivo 2025-2026 | Cadernos de atividade ano lectivo 2025-2026 | | 127 900,00 | 36,48 | 36,48 | 0,00 | 0,00 | |
| 040802 - Outras | Regulamento Interno Município de Fronteira_ cadernos de atividade ano lectivo 2025-2026 | Cadernos de atividade ano lectivo 2025-2026 | | 127 900,00 | 46,46 | 46,46 | 0,00 | 0,00 | |
| 040802 - Outras | Regulamento Interno Município de Fronteira_ Mérito ao Ensino Superior 2024-2025 | Mérito ao Ensino Superior 2024-2025 | | 127 900,00 | 400,00 | 400,00 | 0,00 | 0,00 | |
| 040802 - Outras | Regulamento Interno Município de Fronteira_ Cadernos de atividade ano lectivo 2025-2026 | Cadernos de atividade ano lectivo 2025-2026 | | 127 900,00 | 35,07 | 35,07 | 0,00 | 0,00 | |
| 040802 - Outras | Regulamento Interno Município de Fronteira_ Cadernos de atividade ano lectivo 2025-2026 | _ Cadernos de atividade ano lectivo 2025-2026 | | 127 900,00 | 36,48 | 36,48 | 0,00 | 0,00 | |
| 040802 - Outras | Regulamento Interno Município de Fronteira_ Cadernos de atividade ano lectivo 2025-2026 | _ Cadernos de atividade ano lectivo 2025-2026 | | 127 900,00 | 50,35 | 50,35 | 0,00 | 0,00 | |
| 040802 - Outras | Portaria n.º 118/2009 de 30 de janeiro | - programa de apoio a desempregados, respeitante ao mês de abril. | | 127 900,00 | 2 383,76 | 2 383,76 | 0,00 | 0,00 | |
| Total de Transferências correntes | | | | 653 900,00 | 626 158,32 | 607 155,99 | 19 002,33 | 0,00 | |
| Transferências de capital | | | | | | | | | |
| 080501 - Continente | Projectos de Elaboração de instrumentos de cooperação interinstitucional | Projecto Conjunto - CIMAA, Areatatejo e CMF , TRANSCOM-POCTEP | Comunidade Intermunicipal do Alto Alentejo | 30 000,00 | 3 445,00 | 3 445,00 | 0,00 | 0,00 | |
| 080701 - Instituições sem fins lucrativos | Nos termos da alínea u), do n.º 1 do artigo 33º do Anexo I da Lei n.º 75/2013 | Apoio do Município de Fronteira à Associação H.Bombeiros Voluntários de Fronteira para Aquisição de 1 Ambulância | Associação Humanitária dos Bombeiros Voluntários de Fronteira para Aquisição de 1 Ambulância | 97 800,00 | 78 000,00 | 78 000,00 | 0,00 | 0,00 | |
| 080701 - Instituições sem fins lucrativos | Deliberação de Reunião de Câmara de 23 de Dezembro de 2024 | Protocolo Cerciestremoz - autocarro | Cerciestremoz - Cooperativa para a Educação e Reabilitação de Cidadãos Inadaptados, C.R.L. | 97 800,00 | 19 767,86 | 19 767,86 | 0,00 | 0,00 | |
| Total de Transferências de capital | | | | 127 800,00 | 101 212,86 | 101 212,86 | 0,00 | 0,00 | |
| Subsídios | | | | | | | | | |
| 050101 - Públicas | | | Águas do Alto Alentejo, E.I.M., SA | 76 010,00 | 635,42 | 0,00 | 635,42 | 0,00 | |
| 050101 - Públicas | Lei n.º 73/2013 e alterações | -Resultados Líquidos _ 2024 Participações AAA | Águas do Alto Alentejo, E.I.M., SA | 76 010,00 | 75 374,58 | 75 374,58 | 0,00 | 0,00 | |
| Total de Subsídios | | | | 76 010,00 | 76 010,00 | 75 374,58 | 635,42 | 0,00 | |



NOTA: Os compromissos sem entidade não são contabilizados neste mapa.

Município de Fronteira

No período até 31 de Dezembro de 2025

Ano: 2025

| Descrição | Dívida vencida | | Intervalos de Antiquidade da dívida vencida | | | | Exceções | Pagamentos em Atraso | Total Dívida por natureza | |
|-----------------------------------------------|------------------|---------------------|---------------------------------------------|-------------|-------------|-------------|-------------|----------------------|---------------------------|---------------------|
| | Curto Prazo | Médio / Longo Prazo | < 90 | 90 - 180 | 180 - 365 | > 365 | | | Curto Prazo | Médio / Longo Prazo |
| Despesas Correntes | | | | | | | | | | |
| Despesas com pessoal | | | | | | | | | | |
| Remunerações certas e permanentes | 481,62 | | 38 325,96 | | | | | 38 807,58 | | 38 807,58 |
| Abonos variáveis ou eventuais | | | 2 023,58 | | | | | 2 023,58 | | 2 023,58 |
| SS - Encargos com saúde | | | | | | | | | | |
| ADSE e outros da AP | | | | | | | | | | |
| Outros sectores fora da AP | | | | | | | | | | |
| SS - Contribuições de segurança social | | | | | | | | | | |
| CGA | | | | | | | | | | |
| Segurança social- Regime geral | | | | | | | | | | |
| Outras | | | | | | | | | | |
| SS - Outras | | | | | | | | | | |
| Outras | | | | | | | | | | |
| Aquisições de bens e serviços | | | | | | | | | | |
| Aquisições de bens e serviços | 50 363,88 | | 391,14 | | | | | 50 755,02 | | 50 755,02 |
| Juros e outros encargos | | | | | | | | | | |
| Juros e outros encargos | | | | | | | | | | |
| Transferências correntes | | | | | | | | | | |
| Administrações públicas | | | | | | | | | | |
| Outras transferências correntes | 1 707,06 | | 287,10 | | | | | 1 994,16 | | 1 994,16 |
| Subsídios | | | | | | | | | | |
| Subsídios | | | | | | | | | | |
| Outras despesas correntes | | | | | | | | | | |
| Outras despesas correntes | | | | | | | | | | |
| Despesas de capital | | | | | | | | | | |
| Aquisições de bens de capital | | | | | | | | | | |
| Aquisições de bens de capital | 26 206,13 | | | | | | | 26 206,13 | | 26 206,13 |
| Transferências de capital | | | | | | | | | | |
| Administrações Públicas | | | | | | | | | | |
| Outras transferências de capital | | | | | | | | | | |
| Aquisição de ativos financeiros | | | | | | | | | | |
| Aquisição de ativos financeiros | | | | | | | | | | |
| Reembolsos de passivos financeiros | | | | | | | | | | |
| Reembolsos de passivos financeiros | | | | | | | | | | |
| Outras despesas de capital | | | | | | | | | | |
| Outras despesas de capital | | | | | | | | | | |
| Soma | 78 758,69 | 0,00 | 41 027,78 | 0,00 | 0,00 | 0,00 | 0,00 | 119 786,47 | 0,00 | 119 786,47 |



Outros Documentos - LCPA



DECLARAÇÃO

N.º de Registo 198 Data 08/01/2026 Processo 2026/150.10.701.01/1

Declaração de Compromissos Plurianuais existentes em 31/12/2025

(alínea a) do n.º 1 do art.º 15º da Lei n.º 8/2012, de 21 de fevereiro, na sua atual redação)

Nos termos do disposto na alínea a) do n.º 1 do art.º 15º da Lei n.º 8/2012, de 21 de fevereiro, (Lei dos Compromissos e Pagamentos em Atraso – LCPA), alterada pelas Leis n.º 20/2012, de 14 de Maio, 64/2012 de 20 de dezembro, 66-B/2012 de 31 de dezembro, e 22/2015 de 17 de Março, declaro que todos os encargos plurianuais existentes a 31 de dezembro de 2025 se encontram devidamente registados na base de dados em uso neste Município (SNC-AP, Sistema de Normalização Contabilística), pelos seguintes montantes globais (valores em euros):

| Ano | Montante |
|-----------|--------------|
| 2026 | 3 751 542,16 |
| 2027 | 343 150,73 |
| 2028 | 242 034,47 |
| 2029 | 486 182,86 |
| Seguintes | 2 921 477,33 |

O Chefe da Divisão Administrativa e Financeira

Assinado por: **ANTÓNIO JOÃO BRANCO MATIAS**
Num. de Identificação: 11956280
Data: 2026.01.08 15:46:27+00'00'

António João Branco Matias

Documento assinado digitalmente. Esta assinatura digital é equivalente à assinatura autógrafa¹
Cópias do documento são validadas com selo branco em uso na instituição.



FRONTEIRA
Município

Município de Fronteira

Declaração

Pagamentos e Recebimentos em atraso à data de 31-12-2025

Em cumprimento do disposto do art.15.º da Lei n.º8/2012 de 21 de fevereiro, declara-se que este Município não tinha pagamentos em atraso a 31-12-2025

Mais se declara que os recebimentos em atraso existentes neste Município a 31-12-2025 estão indicados seguinte mapa

| Recebimentos em atraso à data de 31-12-2025 | | | | |
|---------------------------------------------|-------------|---------------------------------------|---------------------|-------|
| ID | Clientes | | Valor | Obs |
| | NIF | Nome | | |
| Divida c/prazo | | | | |
| Prestação Serviço - Mercados e feiras | | Vários | 2 000,73 € | |
| Prestação Serviço - Vários | | Vários | 215,82 € | |
| Rendas - Habitação/Edifícios | | Vários | 9 115,59 € | |
| | | | | |
| Divida m/l prazo | | | | |
| Fornecimento de Água | | Vários | 135 682,20 € | (*) |
| Planos de Pag. Água | | Vários | 22 161,98 € | |
| Rendas de Mercados | | Vários | 3 814,86 € | (***) |
| Rendas Habitação | | Vários | 101 642,96 € | |
| Prest. Venda de Habitação | | Vários | 23 090,00 € | |
| Rendas Comercial | | Vários | 29 050,46 € | (**) |
| Renda Comercial | 509 138 144 | Terras de Alter II, Distribuição, Lda | 27 400,00 € | (**) |
| Renda Comercial | 507 881 052 | Francisca Leitão & Leitão, Lda | 168 411,77 € | (**) |
| Total Geral (Euros) | | | 522 586,37 € | |

Artigo 15.º

Declarações

1 — Os dirigentes das entidades devem, até 31 de Janeiro de cada ano:

a) Declarar que todos os compromissos plurianuais existentes a 31 de dezembro do ano anterior se encontram devidamente registados na base de dados central de enc

(*) Foram Constituídas Imparidades nesse valor

(**) Estão a decorrer processos judiciais

(***) Estão a decorrer processos fiscais a vários arrendatários

Fronteira, 12 de janeiro de 2026

Chefe D.A.F



Outros Documentos

MODELO 2 - Relação nominal de responsáveis pela execução financeira e/ou orçamental no período de relato

Município de Fronteira

Período de relato: 01-01-2025 a 31-12-2025

| Nome | Órgão / Cargo | Remuneração líquida | Período de responsabilidade a) | Morada b) |
|---------------------------------------|-------------------------------|------------------------|--------------------------------|--------------------------------------------------------------------|
| António Velez Gomes | Presidente | 40 949,70 | 01-01-2025 a 31-12-2025 | Rua da Bela Vista n.º4, 1 brick caixa n.º13 7440-019 Alter do Chão |
| Maria Rita Barroso Teixeira Rodrigues | Vereador Regime Tempo Inteiro | 36 056,65 | 01-01-2025 a 31-12-2025 | Largo Marechal Carmona n.º10 7460-109 Fronteira |
| Justino António Pereira Peças Dias | Vereador Regime Tempo Inteiro | 32 026,56 | 01-01-2025 a 30-11-2025 | Rua Luís de Camões 7460-155 Fronteira |
| João Alfredo Rebocho Martins | Vereador | 0,00 | 01-11-2025 a 31-12-2025 | Rua Frederico Laranjo n.º125 7460-143 Fronteira |
| António Luís Peças Lourenço | Vereador | 0,00 | 01-01-2025 a 30-11-2025 | Loteamento da Lameira n.º1 7460-201 São Saturnino |
| António Luís Leão Martins | Vereador | 0,00 | 01-11-2025 a 31-12-2025 | Rua Nossa Senhora da Vila Velha n.º7 7460-102 Fronteira |
| Fernando Joaquim Ferreira Abegão | Vereador | 0,00 | 01-01-2025 a 31-12-2025 | Rua da Lagoa n.º20 7460-116 Fronteira |

a) No caso de se verificarem alterações de responsáveis durante o período de relato, deverá indicar-se o período em que exerceram funções

b) Morada completa e atualizada, incluindo código postal

MODELO 3.1 - Responsáveis pelas demonstrações financeiras - SNCAP

Município de Fronteira


Período de relato: 01-01-2025 a 31-12-2025

| Responsabilidade pelas demonstrações financeiras cfr. parágrafo 12 NCP 1) | Nome | Cargo / Órgão |
|---------------------------------------------------------------------------|------|---------------|
|---------------------------------------------------------------------------|------|---------------|

Elaboração Cristina Manuela Vaqueiro Mendes Técnica Superior

Apresentação e divulgação António Velez Gomes Presidente do Município

Aprovação Câmara Municipal



MODELO 4 - Responsáveis pelas demonstrações orçamentais - SNCAP

Município de Fronteira

Período de relato: 01-01-2025 a 31-12-2025

| Responsabilidade pelas demonstrações orçamentais (cfr. parágrafo 44 da NCP 26) | Nome | Cargo / Órgão |
|--------------------------------------------------------------------------------|----------------------------------|------------------|
| Elaboração | Cristina Manuela Vaqueiro Mendes | Técnica Superior |
| Apresentação | António Velez Gomes | Presidente |
| Aprovação | Câmara Municipal de Fronteira | |

MODELO 9 - Mapa dos investimentos financeiros (em entidades societárias, não societárias e em fundos)

MUNICÍPIO DE FRONTEIRA

Período de relato: 01-01-2025 a 31-12-2025

| Entidades / Fundos | | Participação no final do exercício | | | | | Obs. |
|---------------------------------------------------------|-------------------------|------------------------------------|-----------------|-----------------|-------|----------------------------------|------------|
| Denominação | Natureza da entidade | NIPC | Valor subscrito | Data subscrição | % | Valor contabilizado a 31/12/2025 | |
| Caixa de Crédito Agrícola do Norte Alentejano | Cooperativa | 504 056 573 | 250 | 01/01/2002 | 0,01 | 250 | |
| Águas de Lisboa e Vale do Tejo, SA | Empresa Participada | 513 606 130 | 108 611 | 02/01/2003 | 0,13 | 108 611 | |
| Valnor, SA | Empresa Participada | 505 255 090 | 52 201 | 21/08/2002 | 0,72 | 52 201 | |
| Valnor, SA (aumento de capital em 2010) | Empresa Participada | 506 255 090 | 19 331 | 28/12/2010 | 0,72 | 19 331 | |
| Águas do Alto Alentejo, E.I.M., SA | Empresa Local | 516 160 893 | 1 150 886 | 29/09/2020 | 6,643 | 1 150 886 | em especie |
| Águas do Alto Alentejo, E.I.M., SA (Aumento de Capital) | Empresa Local | 516 160 893 | 39 844 | 14/09/2021 | 6,643 | 39 844 | |
| Fundo de Apoio Municipal | Ent. de outras natureza | 513 319 182 | 163 836 | 05/06/2015 | 0,006 | 163 836 | |

Modelo 10 - MAPA DE ACUMULAÇÃO DE FUNÇÕES

Município de Fronteira

1. Trabalhadores da entidade autorizados a exercer funções noutros serviços

Período de relato: 01-01-2025 a 31-12-2025

| Nome | Cargo ou função | Data de provimento | Forma de provimento | Vencimento líquido anual | Obs. | Entid. | CARGOS ACUMULADOS | | | | |
|--------|--------------------------------|--------------------|-------------------------------|--------------------------|------|--------|----------------------------------------------------|------------------------------|----------------------|-----------------|-------------------------|
| | | | | | | | Cargo ou Função | Data despacho de autorização | Regime de acumulação | Remuneração (a) | |
| | | | | | | | | | | Valor líquido | Período a que reporta |
| XXXXXX | Coordenador técnico | 01/04/2001 | RCTFP por tempo indeterminado | 15 947,57 | | | Ativ. privada na área da construção civil | 21/12/2017 | Privada | | 01-01-2025 a 31-12-2025 |
| XXXXXX | Arquitecto | 01/06/2020 | RCTFP por tempo indeterminado | 19 158,12 | | | Ativ. privada na área da arquitectura | 01/06/2020 | Privada | | 01-01-2025 a 31-12-2025 |
| XXXXXX | Técnico de informática adjunto | 01/03/2023 | RCTFP por tempo indeterminado | 16 951,74 | | | Ativ. Privada na área de Hotelaria | 22/07/2021 | Privada | | 01-01-2025 a 31-12-2025 |
| XXXXXX | Técnico Superior | 04/05/1998 | RCTFP por tempo indeterminado | 28 040,51 | | | Ativ. Privada na área de engenharia civil | 21/01/2020 | Privada | | 01-01-2025 a 31-12-2025 |
| XXXXXX | Técnico Superior | 01/04/2010 | RCTFP por tempo indeterminado | 16 539,36 | | | Ativ. Privada na área da engenharia electrotécnica | 28/04/2022 | Privada | | 01-01-2025 a 31-12-2025 |
| XXXXXX | Técnico Superior | 01/05/2020 | RCTFP por tempo indeterminado | 18 732,39 | | | Ativ. Privada na área de engenharia civil | 08/03/2023 | Privada | | 01-01-2025 a 31-12-2025 |
| XXXXXX | Assistente Operacional | 10/10/2023 | RCTFP por tempo indeterminado | 7 916,97 | | | Comissionista | 10/10/2023 | Privada | | 01-01-2025 a 31-12-2025 |
| XXXXXX | Assistente Operacional | 10/10/2023 | RCTFP por tempo indeterminado | 9 861,96 | | | Apicultura | 10/10/2023 | Privada | | 01-01-2025 a 31-12-2025 |
| XXXXXX | Técnico Superior | 10/05/2010 | RCTFP por tempo indeterminado | 21 684,48 | | | Hotelaria e Restauração | 15/01/2024 | Privada | | 01-01-2025 a 31-12-2025 |

2. Trabalhadores de outros serviços autorizados a exercer funções na entidade

| Nome | SERVIÇO DE ORIGEM | | | | CARGOS ACUMULADO NA ENTIDADE FUNÇÕES PÚBLICAS E/OU PRIVADAS | | | | | | |
|--------|---------------------------------------|---------------------------------------|--------------------|-------------------------------|-------------------------------------------------------------|---------|----------------------|---------------------------------|-----------------------|-----------------|-------------------------|
| | Designação | Cargo ou função | Data de provimento | Forma de provimento | Vencimento ilíquido anual | Observ. | Cargo ou Função | Data do despacho de autorização | Regime de acumulação | Remuneração (a) | |
| | | | | | | | | | | Valor ilíquido | Período a que reporta |
| XXXXXX | Tecnico de informático grau 3 nível 1 | Tecnico de informático grau 3 nível 1 | 01/01/2000 | RCTFP por tempo indeterminado | 35 231,42 | | Analista de sistemas | 28/01/2001 | Prestação de Serviços | 8 767,44 | 01-01-2025 a 31-12-2025 |

(a) As remunerações a indicar neste modelo serão os vencimentos ilíquidos e incluirão o subsídio de férias e Natal e outros que não revistam a natureza de simples compensação ou reembolso de despesas realizadas por motivo de serviço

Nota: os dados pessoais constantes deste documento são necessários e são recolhidos para efeitos das atividades de jurisdição e controlo financeiro público que cabem ao Tribunal de Contas, nos termos previstos na Lei n.º98/97. Os mesmos serão tratados de forma a garantir a sua segurança. A sua manutenção e tratamento limitar-se-ão ao necessário à realização dessa finalidade.

MODELO 11 - Reconciliações bancárias

MUNICÍPIO DE FRONTEIRA

Período de relato: 01-01-2025 a 31-12-2025

RECONCILIAÇÕES BANCÁRIAS

| | |
|------------------------|------------------------|
| Designação da entidade | Município de Fronteira |
|------------------------|------------------------|

| | |
|------------------------------|-------------------------|
| Período da Período de relato | 01-01-2025 a 31-12-2025 |
|------------------------------|-------------------------|

| | | | |
|------------------------|-----|----------|--------------------------------|
| Banco: | CCD | Conta nº | PT50 0035 0333 0000 0149630 07 |
| Rec. Banc. referente a | | | 31/12/2025 |

| 1. Saldo do extrato bancário a) | | | | 275 896,46 € | |
|----------------------------------------------------|------------|------------------------|---------|---------------------|-------------|
| 2. Cheques em trânsito | | | | | |
| Nº | Data | Descrição | Valor | | |
| | | | Parcial | Total | |
| | | | | | |
| Total | | | | | 0,00 € |
| 3. Depósitos em trânsito | | | | | |
| Nº | Data | Descrição | Valor | | |
| | | | Parcial | Total | |
| | | | | | |
| Total | | | | | 0,00 € |
| 4. Outras operações a adicionar | | | | | |
| Nº | Data | Natureza da operação | Valor | | |
| | | | Parcial | Total | |
| 1 | 22/12/2025 | Leasing | | | 10 300,65 € |
| 2 | | | | | 0,00 € |
| Total | | | | | 10 300,65 € |
| 5. Outras operações a subtrair | | | | | |
| Nº | Data | Natureza da operação | Valor | | |
| | | | Parcial | Total | |
| 1 | 30/12/2025 | Cob pag serv 12519 | | | 128,51 € |
| 2 | 31/12/2025 | EDP-Iluminação Pública | | | 60 493,54 € |
| 3 | 31/12/2025 | TMDP_Onitelecom | | | 4,11 € |
| 4 | 31/12/2025 | Transf_João Fernandes | | | 20,00 € |
| 5 | | | | | |
| 6 | | | | | |
| 7 | | | | | |
| Total | | | | | 60 646,16 € |
| 6. Total (valor reconciliado) (6=1-2+3+4-5) | | | | 225 550,95 € | |
| 7. Saldo contabilístico | | | | 225 550,95 € | |

Este mapa destina-se a apresentar a listagem dos cheques em trânsito, bem como de outros movimentos justificativos das divergências eventualmente existentes entre os saldos bancários e os saldos contabilísticos, por instituição bancária. A verificar-se diferença entre o ponto n.º 6 - "Total (valor reconciliado)" e o ponto n.º 7 - "Saldo contabilístico" deverá a mesma ser justificada pormenorizadamente.

Este anexo poderá ser substituído por outro documento, nomeadamente por modelos informatizados, desde que forneçam o essencial da informação solicitada.

a) Devidamente certificado pela instituição de crédito

Preparado por _____ Data ____/____/____ Aprovado por _____ Data ____/____/____

RECONCILIAÇÕES BANCÁRIAS

| | |
|------------------------|------------------------|
| Designação da entidade | Município de Fronteira |
|------------------------|------------------------|

| | |
|------------------------------|-------------------------|
| Período da Período de relato | 01-01-2025 a 31-12-2025 |
|------------------------------|-------------------------|

| | | | |
|------------------------|-----|----------|--------------------------------|
| Banco: | CCD | Conta nº | PT50 0035 0333 0000 6090530 87 |
| Rec. Banc. referente a | | | 31/12/2025 |

| | |
|---------------------------------|-------------|
| 1. Saldo do extrato bancário a) | 10 597,42 € |
|---------------------------------|-------------|

| 2. Cheques em trânsito | | | | | |
|------------------------|------|-----------|---------|--------|--|
| Nº | Data | Descrição | Valor | | |
| | | | Parcial | Total | |
| | | | | | |
| Total | | | | 0,00 € | |

| 3. Depósitos em trânsito | | | | | |
|--------------------------|------------|-----------|---------|----------|--|
| Nº | Data | Descrição | Valor | | |
| | | | Parcial | Total | |
| 1 | 21/12/2025 | Via Verde | | 92,20 € | |
| 2 | 14/12/2025 | Via Verde | | 65,10 € | |
| 3 | 07/12/2025 | Via Verde | | 72,54 € | |
| 4 | 04/12/2025 | Via Verde | | 6,30 € | |
| 5 | | | | | |
| 6 | | | | | |
| 7 | | | | | |
| Total | | | | 236,14 € | |

| 4. Outras operações a adicionar | | | | | |
|---------------------------------|------|----------------------|---------|--------|--|
| Nº | Data | Natureza da operação | Valor | | |
| | | | Parcial | Total | |
| | | | | | |
| Total | | | | 0,00 € | |

| 5. Outras operações a subtrair | | | | | |
|--------------------------------|------|----------------------|---------|-------|--|
| Nº | Data | Natureza da operação | Valor | | |
| | | | Parcial | Total | |
| | | | | | |
| Total | | | | | |

| | |
|---------------------------------------------|-------------|
| 6. Total (valor reconciliado) (6=1-2+3+4-5) | 10 833,56 € |
|---------------------------------------------|-------------|

| | |
|-------------------------|-------------|
| 7. Saldo contabilístico | 10 833,56 € |
|-------------------------|-------------|

Este mapa destina-se a apresentar a listagem dos cheques em trânsito, bem como de outros movimentos justificativos

das divergências eventualmente existentes entre os saldos bancários e os saldos contabilísticos, por instituição bancária.

A verificar-se diferença entre o ponto nº. 6 - "Total (valor reconciliado)" e o ponto nº. 7 - "Saldo contabilístico" deverá a mesma ser justificada pormenorizadamente.

Este anexo poderá ser substituído por outro documento, nomeadamente por modelos informatizados, desde que forneçam o essencial da informação solicitada.

a) Devidamente certificado pela instituição de crédito

Preparado por _____ Data ____/____/____ Aprovado por _____ Data ____/____/____

MODELO 11 - Reconciliações bancárias

MUNICÍPIO DE FRONTEIRA
 Período de relato: 01-01-2025 a 31-12-2025

RECONCILIAÇÕES BANCÁRIAS

| | |
|------------------------|------------------------|
| Designação da entidade | Município de Fronteira |
|------------------------|------------------------|

| | |
|------------------------------|-------------------------|
| Período da Período de relato | 01-01-2025 a 31-12-2025 |
|------------------------------|-------------------------|

| | | | |
|------------------------|-----|----------|--------------------------------|
| Banco: | CCD | Conta nº | PT50 0035 0333 0000 6197930 24 |
| Rec. Banc. referente a | | | 31/12/2025 |

| 1. Saldo do extrato bancário a) | | | | 2 077,68 € | |
|----------------------------------------------------|------------|----------------------|---------|-------------------|-----------------|
| 2. Cheques em trânsito | | | | | |
| Nº | Data | Descrição | Valor | | |
| | | | Parcial | Total | |
| | | | | | |
| Total | | | | | 0,00 € |
| 3. Depósitos em trânsito | | | | | |
| Nº | Data | Descrição | Valor | | |
| | | | Parcial | Total | |
| | | | | | |
| Total | | | | | 0,00 € |
| 4. Outras operações a adicionar | | | | | |
| Nº | Data | Natureza da operação | Valor | | |
| | | | Parcial | Total | |
| | | | | | |
| Total | | | | | 0,00 € |
| 5. Outras operações a subtrair | | | | | |
| Nº | Data | Natureza da operação | Valor | | |
| | | | Parcial | Total | |
| 1 | 30/12/2024 | Dep. - Escola | | 1 593,96 | € |
| Total | | | | | 1 593,96 € |
| 6. Total (valor reconciliado) (6=1-2+3+4-5) | | | | 483,72 € | |
| 7. Saldo contabilístico | | | | | 483,72 € |

Este mapa destina-se a apresentar a listagem dos cheques em trânsito, bem como de outros movimentos justificativos

das divergências eventualmente existentes entre os saldos bancários e os saldos contabilísticos, por instituição bancária. A verificar-se diferença entre o ponto nº. 6 - "Total (valor reconciliado)" e o ponto nº. 7 - "Saldo contabilístico" deverá a mesma ser justificada pormenorizadamente.

Este anexo poderá ser substituído por outro documento, nomeadamente por modelos informatizados, desde que forneçam o essencial da informação solicitada.

a) Devidamente certificado pela instituição de crédito

Preparado por _____ Data ____/____/____
 Aprovado por _____ Data ____/____/____

Modelo 12.1 - Síntese das Reconciliações Bancárias

MUNICÍPIO DE FRONTEIRA

Período de relato: 01-01-2025 a 31-12-2025

| Depósito (1) | Banco (2) | Número da conta (3) | Saldo certificado pela instituição (4) | Operações em trânsito | | Saldo contabilístico (7) = (4) + (5) - (6) |
|-----------------------------------------------|--------------|--------------------------------|----------------------------------------------|-----------------------|-------------------|-----------------------------------------------|
| | | | | A adicionar (5) | A subtrair (6) | |
| Equivalentes de caixa | | | | | | |
| Deposito à ordem | CGD | PT50 0035 0333 0000 0149630 07 | 275 896,46 | 10 300,65 | 60 646,16 | 225 550,95 |
| Deposito à ordem | CGD | PT50 0035 0333 0000 2326030 71 | 2 515,23 | 0,00 | 0,00 | 2 515,23 |
| Deposito à ordem | CGD | PT50 0035 0333 0000 6090530 87 | 10 597,42 | 236,14 | 0,00 | 10 833,56 |
| Deposito à ordem | CGD | PT50 0035 0333 0000 6197930 24 | 2 077,68 | 0,00 | 1 593,96 | 483,72 |
| Deposito à ordem | CCAM | PT50 0045 6430 4007 6820873 68 | 70 656,64 | 0,00 | 0,00 | 70 656,64 |
| Deposito à ordem | Santander | PT50 0018 0003 4218 9456020 77 | 61 817,94 | 0,00 | 0,00 | 61 817,94 |
| Deposito Consignado | CGD | PT50 0035 0333 0000 5940030 52 | 83 080,27 | 0,00 | 0,00 | 83 080,27 |
| Depósito de Garantias e Cauções | CGD | PT50 0035 0333 0000 7156730 62 | 148 912,02 | 0,00 | 0,00 | 148 912,02 |
| Total de equivalentes de caixa | | | 655 553,66 | 10 536,79 | 62 240,12 | 603 850,33 |
| Caixa | | | | | | 3 209,02 |
| Total de Caixa e equivalentes de caixa | | | | | | 607 059,35 |
| Outros depósitos | | | | | | |
| | | | | | | |
| | | | | | | |
| | | | | | | |
| Total de outros depósitos | | | 0,00 | 0,00 | 0,00 | 0,00 |

não usar não passou na validação do TC

MODELO 13 - Entidades relevantes para efeitos da dívida total ¹

ENTIDADE: Município de Fronteira
Período de relato: 01-01-2025 a 31-12-2025

| ENTIDADES | Dívida (Balanço) | Exceto Op. Tesouraria | Participação / quota parte ² | Dívida Total |
|-------------------------------------------------------------------------------|---------------------|-----------------------|-----------------------------------------|-------------------|
| Serviços municipalizados ³ | 0,00 | 0,00 | 0,00 | 0,00 |
| Serviços Intermunicipalizados ³ | 0,00 | 0,00 | 0,00 | 0,00 |
| Entidades intermunicipais ³ : Área Metropolitana | 0,00 | 0,00 | 0,00 | 0,00 |
| Comunidade Intermunicipal | 0,00 | 0,00 | 0,00 | 0,00 |
| CIMAA | 2 325 255,22 | 0,00 | 4,42 | 102 776,28 |
| Entidades associativas municipais ³ : Associações de Freguesias | 0,00 | 0,00 | 0,00 | 0,00 |
| Associações de Municípios | 0,00 | 0,00 | 0,00 | 0,00 |
| Empresas locais ⁴ | 0,00 | 0,00 | 0,00 | 0,00 |
| Aguas do Alto Alentejo, SA | 0,00 | 0,00 | 0,00 | 0,00 |
| Empresas participadas ⁴ | 0,00 | 0,00 | 0,00 | 0,00 |
| Cooperativas | 0,00 | 0,00 | 0,00 | 0,00 |
| Fundações | 0,00 | 0,00 | 0,00 | 0,00 |
| Entidades de outra natureza | 0,00 | 0,00 | 0,00 | 0,00 |
| | 0 | 0 | 0 | 0 |
| TOTAL | 2 325 255,22 | 0,00 | 4,42 | 102 776,28 |

¹ A preencher de acordo com o estabelecido no art.º 54.º da Lei n.º 73/2013, de 3 de setembro, sucessivamente alterada e republicada pela Lei n.º 51/2018, de 16 de agosto

² Ou o critério a estabelecer pelos seus órgãos deliberativos, com o acordo expresso das assembleias municipais respetivas, nos termos da alínea b), do n.º 1, do artigo 54º

³ Para efeitos do apuramento da dívida total de cada município não é considerada a dos serviços municipalizados e intermunicipalizados, bem como as das entidades intermunicipais ou entidades associativas municipais que esteja simultaneamente reconhecida na contabilidade do município ou dos municípios detentores (art.º 54.º, n.º 4 da Lei n.º 73/2013).

⁴ Em caso de incumprimento das regras de equilíbrio de contas previstas no art.º 40.º da Lei n.º 50/2012, de 31 de agosto.

MODELO 14 - Dívida total - Apuramento da dívida total

ENTIDADE: Município de Fronteira
Período de relato: 01-01-2025 a 31-12-2025
DÍVIDA TOTAL

| ENTIDADES | (1) Passivo não corrente - Provisões (total) | (2) Passivo não corrente - Diferimentos | (3) Passivo não corrente - Diferimentos | (4) Passivo corrente (total) | (5) Passivo corrente - Diferimentos | (6) Passivo relativo ao art.º 90-A do RFALEZ | (7) Saldo final de operações de tesouraria | (8) Fundo de Apoio Municipal | (9) Empréstimos bancários excluídos do cálculo | (10) = 1+2+3+4+5+6+7+8+9 Dívida Total |
|--------------------------------------------------|-------------------------------------------------|--------------------------------------------|--------------------------------------------|---------------------------------|----------------------------------------|-------------------------------------------------|-----------------------------------------------|---------------------------------|---------------------------------------------------|------------------------------------------|
| Município | 1 223 276,76 | 4 609,09 | 516 838,89 | 1 031 393,18 | 427 353,64 | 0,00 | 149 671,40 | | 123 684,10 | 1 032 512,82 |
| Serviços Municipalizados ¹ | | | | | | | | | | |
| Serviços Intermunicipalizados ¹ | | | | | | | | | | |
| Entidades intermunicipais ¹ : | | | | | | | | | | |
| Área Metropolitana | | | | | | | | | | |
| Comunidade Intermunicipal | | | | | | | | | | |
| Entidades associativas municipais ¹ : | | | | | | | | | | |
| Associações de Freguesias | | | | | | | | | | |
| Associações de Municípios | | | | | | | | | | |
| Empresas locais | | | | | | | | | | |
| Empresas participadas | | | | | | | | | | |
| Cooperativas | | | | | | | | | | |
| Fundações | | | | | | | | | | |
| Entidades de outra natureza | | | | | | | | | | |
| TOTAL | | | | | | | | | | |

¹ Para efeitos do apuramento da dívida total não é considerada a dívida que esteja simultaneamente reconhecida na contabilidade do município ou dos municípios detentores.

MODELO 15 - Limite da dívida total

ENTIDADE: Município de Fronteira
Período de relato: 01-01-2025 a 31-12-2025

| ENTIDADES (1) | Receita Corrente Líquida Cobrada | | | | Limite ano N (6) = 1,5 * (5) | Dívida Total / Ano N (7) | Margem/Excesso | |
|------------------------------------|----------------------------------|---------------------|---------------------|--------------------------------|---------------------------------|-----------------------------|-----------------------------------|----------------|
| | Anos | | | Média (5) = [(2)+(3)+(4)]/3 | | | Valor absoluto (8) = (7) - (6) | % |
| | Ano N-3 (2) | Ano N-2 (3) | Ano N-1 (4) | | | | | |
| Município | 5 521 379,02 | 5 691 998,27 | 6 057 416,21 | 5 756 931,17 | 8 635 396,75 | 1 032 512,82 | -7 602 883,93 | -88,04% |
| Serviços Municipalizados | 0,00 | 0,00 | 0,00 | 0,00 | 0,00 | 0,00 | | |
| Serviços Intermunicipalizados | | | | | | 0,00 | | |
| Entidades intermunicipais: | | | | | | | | |
| Área Metropolitana | | | | | | 0,00 | | |
| Comunidade Intermunicipal | | | | | | 102 776,28 | 102 776,28 | |
| Entidades associativas municipais: | | | | | | | | |
| Associações de Freguesias | | | | | | 0,00 | | |
| Associações de Municípios | | | | | | 0,00 | 0,00 | |
| Empresas locais: | | | | | | 0,00 | | |
| Águas de Alto Alentejo, SA | | | | | | 0,00 | 0,00 | |
| Empresas participadas | | | | | | 0,00 | | |
| Cooperativas | | | | | | 0,00 | | |
| Fundações | | | | | | 0,00 | | |
| Entidades de outra natureza | | | | | | 0,00 | | |
| TOTAL | 5 521 379,02 | 5 691 998,27 | 6 057 416,21 | 5 756 931,17 | 8 635 396,75 | 1 135 289,10 | -7 500 107,65 | -88,04% |

MODELO 17 -Delegação de competências do município nos órgãos das entidades intermunicipais e nos órgãos das freguesias

ENTIDADE: Câmara Municipal de Fronteira
Período de relato: 01-01-2025 a 31-12-2025

| Entidade com competência delegada | Delegação de competências | | | | Recursos | | | | | | | | | | | | | | | | |
|-----------------------------------|---------------------------------|-----------------------------------------------------------|--------------------|-----------------------------------------------|-----------------|-----------|-------------|------------------|---------------------|-----------|-----------------|-----------|---------------|------------------|---------------------|-----------|-----------------|-----------|------|---|---|
| | Lei habilitante | Instrumento Jurídico | Data da celebração | Período de vigência | Previsão | | | | Execução | | | | Classificação | | | | | | | | |
| | | | | | Patrimoniais | | Financeiros | | Patrimoniais | | Financeiros | | Humanos | | Humanos | | Humanos | | | | |
| | | | | | Identif. do bem | Conta PCM | Montantes | Previsões após N | Classificação Econ. | Conta PCM | Identif. do bem | Conta PCM | Montantes | Previsões após N | Classificação Econ. | Conta PCM | Identif. do bem | Conta PCM | | | |
| Até N | Ano N | Ano N | Até N | Ano N | Até N | Ano N | Até N | Ano N | Até N | Ano N | Até N | Ano N | Até N | Ano N | | | | | | | |
| CIMAA | Lei n.º 52/2015, de 09 de junho | Contrato inter-administrativo de delegação de competência | 23/05/2016 | de 24-05-2016 até ao termo do mandato da A.M. | - | - | 0,00 | 0,00 | 0,00 | - | - | - | - | 0,00 | 0,00 | - | - | 0,00 | 0,00 | - | - |

PCM - Plano de Contas Multidimensional

Contrato inter-administrativo de delegação de competência
de 24-05-2016 até ao termo do mandato da A.M.

23/05/2016

Lei n.º 52/2015, de 09 de junho

RESUMO DIÁRIO DA TESOURARIA

| | |
|------------|---------|
| Data | Nº Pág. |
| 30/12/2025 | 1 |
| Número | Ano |
| 244 | 2025 |

Município de Fronteira

| Movimentos de Tesouraria | Saldo do dia Anterior | Entrada do Dia | Soma | Saída do Dia | Saldo para o Dia Seguinte |
|-----------------------------------------------------------------------|-----------------------|----------------|------------|--------------|---------------------------|
| CAIXA | 2 867,92 | 38 995,27 | 41 863,19 | 38 654,17 | 3 209,02 |
| FUNDOS FIXOS | 600,00 | 0,00 | 600,00 | 600,00 | 0,00 |
| FUNDOS DE CAIXA | 0,00 | 0,00 | 0,00 | 0,00 | 0,00 |
| BANCOS | | | | | |
| Á ORDEM : Banco : Banco Santander Total | 61 817,94 | 0,00 | 61 817,94 | 0,00 | 61 817,94 |
| Conta : PT50001800034218945602077 | | | | | |
| Banco : Caixa Geral de Depósitos SA | 224 838,15 | 769,70 | 225 607,85 | 56,90 | 225 550,95 |
| Conta : PT50003503330000014963007 - Conta Principal | | | | | |
| Banco : Caixa Geral de Depósitos SA | 2 515,23 | 0,00 | 2 515,23 | 0,00 | 2 515,23 |
| Conta : PT500035033300000232603071 - Descontos e Retenções | | | | | |
| Banco : Caixa Geral de Depósitos SA | 10 833,56 | 0,00 | 10 833,56 | 0,00 | 10 833,56 |
| Conta : PT50003503330000609053087 - Via Verde | | | | | |
| Banco : Caixa Geral de Depósitos SA | 483,72 | 0,00 | 483,72 | 0,00 | 483,72 |
| Conta : PT50003503330000619793024 | | | | | |
| Banco : Caixa de Crédito Agrícola Mútuo | 71 656,63 | 0,01 | 71 656,64 | 1 000,00 | 70 656,64 |
| Conta : PT50004564304007682087368 | | | | | |
| Banco : Caixa Geral De Depósitos, Sa | 46 521,63 | 36 558,64 | 83 080,27 | 0,00 | 83 080,27 |
| Conta : PT50003503330000594003052 - Projetos Financiados (Consignada) | | | | | |
| Banco : Caixa Geral de Depósitos SA | 148 912,02 | 0,00 | 148 912,02 | 0,00 | 148 912,02 |
| Conta : PT500035033300000715673062 - Garantias e Cauções | | | | | |
| Sub-Total : | 567 578,88 | 37 328,35 | 604 907,23 | 1 056,90 | 603 850,33 |
| APLICAÇÕES DE TESOURARIA | | | | | |
| Títulos Negociáveis | 0,00 | 0,00 | 0,00 | 0,00 | 0,00 |
| Outras | 0,00 | 0,00 | 0,00 | 0,00 | 0,00 |
| Sub-Total : | 0,00 | 0,00 | 0,00 | 0,00 | 0,00 |
| Total de Disponibilidades : | 571 046,80 | 76 323,62 | 647 370,42 | 40 311,07 | 607 059,35 |
| DOCUMENTOS | 0,00 | 0,00 | 0,00 | 0,00 | 0,00 |
| Total de Movimentos de Tesouraria : | 571 046,80 | 76 323,62 | 647 370,42 | 40 311,07 | 607 059,35 |

RESUMO DIÁRIO DA TESOURARIA

| | |
|------------|---------|
| Data | Nº Pág. |
| 30/12/2025 | 2 |

| | |
|--------|------|
| Número | Ano |
| 244 | 2025 |

Município de Fronteira

| Movimentos de Tesouraria | Saldo do dia Anterior | Entrada do Dia | Soma | Saída do Dia | Saldo para o Dia Seguinte |
|---------------------------|-----------------------|----------------|------------|--------------|---------------------------|
| OPERAÇÕES ORÇAMENTAIS | 421 375,40 | 37 338,37 | 458 713,77 | 1 325,82 | 457 387,95 |
| OPERAÇÕES NÃO ORÇAMENTAIS | 149 671,40 | 0,00 | 149 671,40 | 0,00 | 149 671,40 |

| Decomposição do Saldo em Numerário Para o Dia Seguinte | Em Dinheiro | Em Cheques e Vales Postais |
|--------------------------------------------------------|-------------|----------------------------|
| | 3 209,02 | 0,00 |


O Tesoureiro



Conferi



O Presidente











& ASSOCIADOS
SROC

À Assembleia Municipal de Fronteira
Praça da República
7460-110 Fronteira

Exmos. Senhores,

PARECER DO REVISOR OFICIAL DE CONTAS

Introdução

1. Para os efeitos do disposto na Lei n.º 73/2013, de 3 de setembro, apresenta-se parecer sobre os documentos de prestação de contas do exercício de 2025 do Município de Fronteira (o Município).
2. Ao longo do exercício, foram desempenhadas as funções previstas nas disposições legais aplicáveis, tendo o Auditor Externo procedido às verificações que considerou convenientes. Para o efeito, recebeu do Executivo Municipal todos os esclarecimentos e informações solicitados.
3. Examinámos o balanço em 31 de dezembro de 2025, que evidencia um total de 39.118.336,39 euros e um total de património líquido de 36.863.666,45 euros, incluindo um resultado líquido negativo de 1.547.433,39 euros, a demonstração dos resultados, a demonstração dos fluxos de caixa, a demonstração das alterações no património líquido, as notas explicativas às demonstrações financeiras que incluem um resumo das políticas contabilísticas significativas, os mapas de demonstração de execução orçamental, demonstração do desempenho orçamental e o anexo às demonstrações orçamentais.
4. Verificámos os documentos de Prestação de Contas, os quais foram elaborados em conformidade com os elementos contabilísticos e as disposições aplicáveis previstas no SNC-AP e aferimos da concordância da informação financeira constante do relatório de gestão com as demonstrações financeiras.
5. Em consequência do exame efetuado, emitiu-se nesta data a respetiva Certificação Legal das Contas, cujo conteúdo se dá aqui como integralmente reproduzido.

1/5



**& ASSOCIADOS
SROC**

Execução orçamental, equilíbrio financeiro, cálculo dos limites da dívida total e participações locais

6. O grau de execução orçamental do Município é de 81,12% para a despesa e de 87,89% para a receita.
7. O Município cumpre o estabelecido no n.º 3 do art.º 56 da Lei 73/2013 quanto aos limites de execução da receita (a execução da receita não poderá ser, durante dois exercícios consecutivos, inferior a 85%).
8. Entre o orçamento inicial (9.890.118 euros) e o final (10.239.254,32 euros), ocorreu uma alteração modificativa (revisão) e sete alterações permutativas, traduzindo-se num aumento de 349.136,32 euros face ao orçamento inicial, justificado, em grande parte, pela integração do saldo de gerência anterior. A totalidade das variações da receita e da despesa estão resumidas no anexo às demonstrações orçamentais.
9. A demonstração do desempenho orçamental e demonstração de fluxos de caixa, referem como saldo da gerência anterior e como saldo inicial o valor de 385.578,72 euros (execução orçamental 282.136,32 euros e operações de tesouraria 103.442,40 euros), integrado integralmente no orçamento de 2025. O valor foi corretamente incluído no mapa de fundos disponíveis.
10. Verificamos que a receita cobrada, líquida do saldo de gerência anterior, no valor de 8.481.091,67 euros, foi superior à despesa paga de 8.305.840,04 euros, resultando um saldo orçamental positivo de 175.251,63 euros.
11. De acordo com o disposto no art.º 40 da Lei n.º 73/2013, de 3 de setembro, o Município cumpre a regra do equilíbrio orçamental corrente. Ainda que a receita corrente bruta cobrada, acrescida das amortizações médias de empréstimos de médio e longo prazo, seja inferior à despesa corrente em 552.550,87 euros, considerando a proporção da despesa corrente que o saldo da gerência anterior visa financiar (conforme n.º 5, do art.º 40 da Lei 73/2013), no valor de 236.236,32 euros, apuramos um saldo negativo 316.314,55 de euros. Não obstante, este valor cumpre o limite





**& ASSOCIADOS
SROC**

previsto no n.º 3 do artigo 40.º da Lei n.º 73/2013, de 3 de setembro, devendo, ainda assim, ser compensado no exercício seguinte.

12. Quanto ao cálculo do limite da dívida do Município, foi apurado uma dívida global de 1.135.289,10 euros, onde se inclui a dívida da CIMAA - Comunidade Intermunicipal do Alto Alentejo, em conformidade com o estipulado no art.º 54 da Lei 73/2013, de 3 de setembro. Neste contexto, verificamos que o município cumpre o limite da dívida total (art.º 52 da Lei 73/2013), com margem de endividamento para 2025 de 7.453.564,30 euros, sujeito a limite da margem de utilização anual de 2.981.425,72 euros e limite da dívida de 3.027.968,94 euros.

13. A NCP 27 – Contabilidade de Gestão estabelece que, no caso das autarquias locais, devem ser divulgados mapas de informação que evidenciem os custos diretos e indiretos e os respetivos rendimentos associados, designadamente por bem produzido ou serviço prestado, por função, unidade, departamento ou atividade, bem como por bens ou serviços sujeitos à prática de preços ou cobrança de taxas. De acordo com a informação constante do relatório de gestão, o Município refere dispor de um sistema de contabilidade de custos assente numa classificação funcional. Contudo, verificámos que, no ponto 4 do relatório de gestão, é apresentada apenas informação relativa aos custos, não sendo divulgada informação relativa aos rendimentos associados, em incumprimento do disposto na NCP 27. Adicionalmente, verificámos que o montante total de custos reportado na contabilidade de gestão ascende a 6.862.379,33 euros, enquanto o total de gastos reconhecido na demonstração dos resultados é de 8.861.966,71 euros, evidenciando que nem todos os gastos foram devidamente afetos ao sistema de contabilidade de gestão.

Acresce que o sistema de informação atualmente utilizado (ERP) não se encontra plenamente adaptado às exigências da referida norma, o que contribui para as limitações identificadas na produção e divulgação de informação de contabilidade de gestão.

Estas situações traduzem-se no incumprimento dos requisitos previstos na NCP 27, não tendo sido possível obter evidência de auditoria suficiente e apropriada quanto à plenitude e fiabilidade da informação divulgada neste âmbito.



**& ASSOCIADOS
SROC**

14. No decurso do trabalho de auditoria verificaram-se situações pontuais de ausência dos documentos de habilitação das entidades contratadas, de acordo com o artigo 81.º do Código dos Contratos Públicos, o que evidencia a necessidade de reforço dos mecanismos de controlo interno do Município.
15. Dos procedimentos de auditoria realizados, verificámos que a entidade nem sempre procede ao adequado reconhecimento de gastos e rendimentos de acordo com o princípio do acréscimo, previsto no referencial contabilístico. Decorrente desses procedimentos, foi identificado um valor líquido de 298.282 euros que afetam negativamente o resultado do exercício, os quais respeitam ao exercício anterior e, adicionalmente, foram identificados valores líquidos de 50.474 euros relativos a gastos e rendimentos, bem como 73.344 euros relativos a ativos, respeitantes ao exercício em análise, que se encontram indevidamente registados no exercício de 2026.
Estas situações evidenciam inconsistências no processo de especialização dos exercícios, com impacto material nas demonstrações financeiras, nomeadamente no resultado do período e na adequada apresentação da posição financeira da entidade.
16. O balanço inclui um ativo no montante de 1.411 mil euros sobre a Freguesia de Cabeço de Vide, em resultado de um subsídio reembolsável (empréstimo) destinado à construção do balneário termal e hotel residencial que apresenta uma antiguidade significativa e relativamente ao qual não obtivemos prova de auditoria que permita suportar o seu recebimento. Face à antiguidade do saldo e à ausência de movimentos ou alterações desde o exercício de 2022, consideramos que existem sérias dúvidas quanto à sua recuperabilidade.
17. Conforme descrito na Nota 15 do Anexo às demonstrações financeiras, a entidade não procedeu ao reconhecimento dos ativos e passivos associados ao contrato de concessão da E-Redes. por considerar que não se encontram preenchidos a totalidade dos critérios de reconhecimento previstos na Norma de Contabilidade Pública (NCP) 4. Esta posição sustenta-se com o que se refere na Orientação Técnica n.º 1 da Comissão de Normalização Contabilística (CNC), datada de 18 de fevereiro de 2025.





**& ASSOCIADOS
SROC**

Lei 8/2012, de 21 de fevereiro – Lei dos Compromissos e Pagamento em Atraso

18. A 31 de dezembro de 2025, o Município não tem pagamentos em atraso e apresenta fundos disponíveis positivos.

Parecer

1. Face ao anteriormente exposto, com base no trabalho efetuado e tendo em consideração o conteúdo da Certificação Legal das Contas, o Revisor Oficial de Contas é de Parecer que a Assembleia Municipal, nos termos da alínea l) do n.º 2 do art.º 25 da Lei n.º 75/2013, de 12 de setembro, aprecie e vote favoravelmente:
 - a. os documentos de prestação de contas do exercício de 2025, tal como foram apresentados pelo Município;
 - b. a aplicação dos resultados proposta pelo Município.

Portalegre, 20 de abril de 2026

Galvão, Nunes e Tavares & Associados, SROC, Lda.
Representada por:

(ROC n.º 1582) (Inscrito como Auditor na CMVM sob o n.º 20161192)



CERTIFICAÇÃO LEGAL DAS CONTAS

RELATO SOBRE A AUDITORIA DAS DEMONSTRAÇÕES FINANCEIRAS

Opinião com reservas

Auditámos as demonstrações financeiras anexas do **Município de Fronteira** (a Entidade), que compreendem o balanço em 31 de dezembro de 2025 (que evidencia um total de 39.118.336,39 euros e um total de património líquido de 36.863.666,45 euros, incluindo um resultado líquido negativo de 1.547.433,39 euros), a demonstração dos resultados por natureza, a demonstração das alterações no património líquido, a demonstração dos fluxos de caixa, relativas ao ano findo naquela data, e o anexo às demonstrações financeiras que inclui um resumo das políticas contabilísticas significativas.

Em nossa opinião, exceto quanto aos efeitos das matérias referidas nos parágrafos 1 e 2 e exceto quanto ao possíveis efeitos da matéria referida no parágrafo 3 da secção “Bases para opinião com reservas”, as demonstrações financeiras anexas apresentam de forma verdadeira e apropriada, em todos os aspetos materiais, a posição financeira do **Município de Fronteira** em 31 de dezembro de 2025, o seu desempenho financeiro e os fluxos de caixa relativos ao ano findo naquela data de acordo com o Sistema de Normalização Contabilística para as Administrações Públicas.

Bases para a opinião com reservas

1. A Entidade não aplica integralmente o reconhecimento de rendimentos e gastos de acordo com o princípio do acréscimo, previsto no referencial contabilístico do SNC-AP, que refere que os gastos e rendimentos devem ser reconhecidos no ano a que respeitam, independentemente do momento do pagamento ou recebimento.
Em resultado da análise efetuada, foi identificado o reconhecimento indevido, no exercício de 2025, de gastos respeitantes a exercícios anteriores no montante de 298 mil euros, bem como a falta de resultados negativos relativos ao período, no valor de 50 mil euros e de ativos no valor de 73 mil euros. Nestes termos, conclui-se que o resultado líquido do exercício se encontra subavaliado em 248 mil euros e o ativo em 73 mil euros.
2. Conforme identificado na nota 15.3, o balanço inclui um ativo no montante de 1.411 mil euros sobre a Freguesia de Cabeço de Vide, em resultado de um subsídio reembolsável (empréstimo) destinado à construção do balneário termal e hotel residencial que apresenta uma antiguidade significativa e relativamente ao qual não obtivemos prova de auditoria que permita suportar o seu recebimento. Nestes termos, somos da opinião de que o ativo e o património líquido se encontram sobrevalorizados naquele mesmo montante.
3. Conforme referido no ponto 4 do Relatório de Gestão, o Município não implementou adequadamente a Norma de Contabilidade Pública 27 - Contabilidade de Gestão (NCP 27),



conforme definido pelo SNC-AP, não permitindo, assim, o apuramento de informação relevante e analítica sobre gastos, nem sobre rendimentos e resultados.

A nossa auditoria foi efetuada de acordo com as Normas Internacionais de Auditoria (ISA) e demais normas e orientações técnicas e éticas da Ordem dos Revisores Oficiais de Contas. As nossas responsabilidades nos termos dessas normas estão descritas na secção “Responsabilidades do auditor pela auditoria das demonstrações financeiras” abaixo. Somos independentes da Entidade nos termos da lei e cumprimos os demais requisitos éticos nos termos do código de ética da Ordem dos Revisores Oficiais de Contas.

Estamos convictos de que a prova de auditoria que obtivemos é suficiente e apropriada para proporcionar uma base para a nossa opinião com reservas.

Ênfases

1. Conforme divulgado na Notas 4 e 15 do Anexo às demonstrações financeiras, a entidade não procedeu ao reconhecimento dos ativos e passivos associados ao contrato de concessão da E-Redes por considerar que não se encontram preenchidos a totalidade dos critérios de reconhecimento previstos na NCP 4 - Acordos de Concessão de Serviços: Concedente. Esta posição sustenta-se com a Orientação Técnica n.º 1 da Comissão de Normalização Contabilística (CNC), datada de 18 de fevereiro de 2025, a qual entende que, “nesta situação muito específica, poderão não estar preenchidos os critérios para o reconhecimento de todos os ativos e passivos associados aos contratos de concessão ao abrigo da NCP 4, dado poderem existir incertezas significativas e/ou situações dependentes de eventos futuros que impedirão aquele reconhecimento”.
2. As contas individuais não incluem os efeitos da aplicação do Método de Equivalência Patrimonial da participada Águas do Alto Alentejo, EIM, S.A., cujo efeito deverá ser apresentado nas contas consolidadas.

A nossa opinião não é modificada em relação a estas matérias.

Outras matérias

Fomos contratados pela Entidade no exercício de 2025, pelo que os valores relativos ao exercício findo em 31 de dezembro de 2024, apresentados nas demonstrações financeiras para efeitos comparativos, não foram objeto de auditoria por parte do atual revisor oficial de contas. Consequentemente, não nos pronunciamos sobre os referidos montantes.

Responsabilidades do órgão de gestão pelas demonstrações financeiras

O órgão de gestão é responsável pela:



- preparação de demonstrações financeiras que apresentem de forma verdadeira e apropriada a posição financeira, o desempenho financeiro e os fluxos de caixa da Entidade de acordo com o Sistema de Normalização Contabilística para as Administrações Públicas;
- elaboração do relatório de gestão nos termos legais e regulamentares aplicáveis;
- criação e manutenção de um sistema de controlo interno apropriado para permitir a preparação de demonstrações financeiras isentas de distorções materiais devido a fraude ou a erro;
- adoção de políticas e critérios contabilísticos adequados nas circunstâncias; e
- avaliação da capacidade da Entidade de se manter em continuidade, divulgando, quando aplicável, as matérias que possam suscitar dúvidas significativas sobre a continuidade das atividades.

Responsabilidades do auditor pela auditoria das demonstrações financeiras

A nossa responsabilidade consiste em obter segurança razoável sobre se as demonstrações financeiras como um todo estão isentas de distorções materiais devido a fraude ou a erro, e emitir um relatório onde conste a nossa opinião. Segurança razoável é um nível elevado de segurança, mas não é uma garantia de que uma auditoria executada de acordo com as ISA detetará sempre uma distorção material quando exista. As distorções podem ter origem em fraude ou erro e são consideradas materiais se, isoladas ou conjuntamente, se possa razoavelmente esperar que influenciem decisões económicas dos utilizadores tomadas com base nessas demonstrações financeiras.

Como parte de uma auditoria de acordo com as ISA, fazemos julgamentos profissionais e mantemos ceticismo profissional durante a auditoria e também:

- identificamos e avaliamos os riscos de distorção material das demonstrações financeiras, devido a fraude ou a erro, concebemos e executamos procedimentos de auditoria que respondam a esses riscos, e obtemos prova de auditoria que seja suficiente e apropriada para proporcionar uma base para a nossa opinião. O risco de não detetar uma distorção material devido a fraude é maior do que o risco de não detetar uma distorção material devido a erro, dado que a fraude pode envolver conluio, falsificação, omissões intencionais, falsas declarações ou sobreposição ao controlo interno;
- obtemos uma compreensão do controlo interno relevante para a auditoria com o objetivo de conceber procedimentos de auditoria que sejam apropriados nas circunstâncias, mas não para expressar uma opinião sobre a eficácia do controlo interno da Entidade;
- avaliamos a adequação das políticas contabilísticas usadas e a razoabilidade das estimativas contabilísticas e respetivas divulgações feitas pelo órgão de gestão;



- concluímos sobre a apropriação do uso, pelo órgão de gestão, do pressuposto da continuidade e, com base na prova de auditoria obtida, se existe qualquer incerteza material relacionada com acontecimentos ou condições que possam suscitar dúvidas significativas sobre a capacidade da Entidade para dar continuidade às suas atividades. Se concluirmos que existe uma incerteza material, devemos chamar a atenção no nosso relatório para as divulgações relacionadas incluídas nas demonstrações financeiras ou, caso essas divulgações não sejam adequadas, modificar a nossa opinião. As nossas conclusões são baseadas na prova de auditoria obtida até à data do nosso relatório. Porém, acontecimentos ou condições futuras podem levar a que a Entidade descontinue as suas atividades;
- avaliamos a apresentação, estrutura e conteúdo global das demonstrações financeiras, incluindo as divulgações, e se essas demonstrações financeiras representam as transações e acontecimentos subjacentes de forma a atingir uma apresentação apropriada;
- comunicamos com os encarregados da governação, entre outros assuntos, o âmbito e o calendário planeado da auditoria, e as conclusões significativas da auditoria incluindo qualquer deficiência significativa de controlo interno identificada durante a auditoria.

A nossa responsabilidade inclui ainda a verificação da coerência da informação constante do relatório de gestão com as demonstrações financeiras.

RELATO SOBRE OUTROS REQUISITOS LEGAIS E REGULAMENTARES

Sobre as demonstrações orçamentais

Auditamos as demonstrações orçamentais anexas da Entidade que compreendem a demonstração do desempenho orçamental, a demonstração da execução orçamental da receita (que evidencia um total de receita cobrada líquida de 8.763.227,99 euros), a demonstração da execução orçamental da despesa (que evidencia um total de despesa paga líquida de reposições de 8.305.840,04 euros) e a demonstração de execução do plano plurianual de investimentos relativas ao exercício findo em 31 de dezembro de 2025.

O órgão de gestão é responsável pela preparação e aprovação das demonstrações orçamentais no âmbito da prestação de contas da entidade. A nossa responsabilidade consiste em verificar que foram cumpridos os requisitos de contabilização e de relato previstos na Norma de Contabilidade Pública (NCP) 26 - Contabilidade e Relato Orçamental, do Sistema de Normalização Contabilística para as Administrações Públicas.

Em nossa opinião, as demonstrações orçamentais anexas estão preparadas, em todos os aspetos materiais, de acordo com a NCP 26 do Sistema de Normalização Contabilística para as Administrações Públicas.



GALVÃO, NUNES, TAVARES & ASSOCIADOS, SROC, LDA.

Sobre o relatório de gestão

Dando cumprimento aos requisitos legais aplicáveis, exceto quanto aos efeitos das matérias referidas nos parágrafos 1 e 2 e exceto quanto ao possível efeitos da matéria referida no parágrafo 3 da secção “Bases para opinião com reservas” do Relato sobre a auditoria das demonstrações financeiras, somos de parecer que o relatório de gestão foi preparado de acordo com os requisitos legais e regulamentares aplicáveis em vigor e a informação nele constante é coerente com as demonstrações financeiras e as demonstrações orçamentais auditadas e, tendo em conta o conhecimento e a apreciação sobre a Entidade, não identificámos incorreções materiais.

Conforme referido no ponto n.º 4 do Relatório de Gestão, a Entidade não incluiu as divulgações previstas na NCP 27 – Contabilidade de Gestão, mas divulgou as razões para esta insuficiência.

Portalegre, 20 de abril de 2026

Galvão, Nunes, Tavares & Associados, Sociedade de Revisores Oficiais de Contas, Lda.
Representada por:

(ROC n.º 1582) (Inscrito como Auditor na CMVM sob o n.º 20161192)



**& ASSOCIADOS
SROC**

À Assembleia Municipal de Fronteira
Praça da República
7460-110 Fronteira

Exmos. Senhores,

PARECER DO REVISOR OFICIAL DE CONTAS

Introdução

1. Para os efeitos do disposto na Lei n.º 73/2013, de 3 de setembro, apresenta-se parecer sobre os documentos de prestação de contas do exercício de 2025 do Município de Fronteira (o Município).
2. Ao longo do exercício, foram desempenhadas as funções previstas nas disposições legais aplicáveis, tendo o Auditor Externo procedido às verificações que considerou convenientes. Para o efeito, recebeu do Executivo Municipal todos os esclarecimentos e informações solicitados.
3. Examinámos o balanço em 31 de dezembro de 2025, que evidencia um total de 39.118.336,39 euros e um total de património líquido de 36.863.666,45 euros, incluindo um resultado líquido negativo de 1.547.433,39 euros, a demonstração dos resultados, a demonstração dos fluxos de caixa, a demonstração das alterações no património líquido, as notas explicativas às demonstrações financeiras que incluem um resumo das políticas contabilísticas significativas, os mapas de demonstração de execução orçamental, demonstração do desempenho orçamental e o anexo às demonstrações orçamentais.
4. Verificámos os documentos de Prestação de Contas, os quais foram elaborados em conformidade com os elementos contabilísticos e as disposições aplicáveis previstas no SNC-AP e aferimos da concordância da informação financeira constante do relatório de gestão com as demonstrações financeiras.
5. Em consequência do exame efetuado, emitiu-se nesta data a respetiva Certificação Legal das Contas, cujo conteúdo se dá aqui como integralmente reproduzido.



**& ASSOCIADOS
SROC**

Execução orçamental, equilíbrio financeiro, cálculo dos limites da dívida total e participações locais

6. O grau de execução orçamental do Município é de 81,12% para a despesa e de 85,58% para a receita.
7. O Município cumpre o estabelecido no n.º 3 do art.º 56 da Lei 73/2013 quanto aos limites de execução da receita (a execução da receita não poderá ser, durante dois exercícios consecutivos, inferior a 85%).
8. Entre o orçamento inicial (9.890.118,00 euros) e o final (10.239.254,32 euros), ocorreu uma alteração modificativa (revisão) e sete alterações permutativas, traduzindo-se num aumento de 349.136,32 euros face ao orçamento inicial, justificado, em grande parte, pela integração do saldo de gerência anterior. A totalidade das variações da receita e da despesa estão resumidas no anexo às demonstrações orçamentais.
9. A demonstração do desempenho orçamental e demonstração de fluxos de caixa, referem como saldo da gerência anterior e como saldo inicial o valor de 385.578,72 euros (execução orçamental 282.136,32 euros e operações de tesouraria 103.442,40 euros), integrado integralmente no orçamento de 2025. O valor foi corretamente incluído no mapa de fundos disponíveis.
10. Verificamos que a receita cobrada, líquida do saldo de gerência anterior, no valor de 8.481.091,67 euros, foi superior à despesa paga de 8.305.840,04 euros, resultando um saldo orçamental positivo de 175.251,63 euros.
11. De acordo com o disposto no art.º 40 da Lei n.º 73/2013, de 3 de setembro, o Município cumpre a regra do equilíbrio orçamental corrente. Ainda que a receita corrente bruta cobrada, acrescida das amortizações médias de empréstimos de médio e longo prazo, seja inferior à despesa corrente em 552.550,87 euros, considerando a proporção da despesa corrente que o saldo da gerência anterior visa financiar (conforme n.º 5, do art.º 40 da Lei 73/2013), no valor de 236.236,32 euros, apuramos um saldo negativo 316.314,55 de euros. Não obstante, este valor cumpre o limite



**& ASSOCIADOS
SROC**

previsto no n.º 3 do artigo 40.º da Lei n.º 73/2013, de 3 de setembro, devendo, ainda assim, ser compensado no exercício seguinte.

12. Quanto ao cálculo do limite da dívida do Município, foi apurado uma dívida global de 1.135.289,10 euros, onde se inclui a dívida da CIMAA - Comunidade Intermunicipal do Alto Alentejo, em conformidade com o estipulado no art.º 54 da Lei 73/2013, de 3 de setembro. Neste contexto, verificamos que o município cumpre o limite da dívida total (art.º 52 da Lei 73/2013), com margem de endividamento para 2025 de 7.259.490,62 euros, sujeito ao limite da margem de utilização anual de 2.903.796,25 euros e limite da dívida de 3.144.413,15 euros.

13. A NCP 27 – Contabilidade de Gestão estabelece que, no caso das autarquias locais, devem ser divulgados mapas de informação que evidenciem os custos diretos e indiretos e os respetivos rendimentos associados, designadamente por bem produzido ou serviço prestado, por função, unidade, departamento ou atividade, bem como por bens ou serviços sujeitos à prática de preços ou cobrança de taxas. De acordo com a informação constante do relatório de gestão, o Município refere dispor de um sistema de contabilidade de custos assente numa classificação funcional.

No ponto 4 do Relatório de Gestão é apresentada informação relativa à contabilidade de gestão, na qual se verifica que o montante total de custos reportado ascende a 6.862.379,33 euros e o total de rendimentos ascende a 6.556.094,68 euros. Comparativamente com o subsistema de contabilidade financeira, a demonstração dos resultados apresenta um total de gastos de 8.861.966,71 euros e um total de rendimentos de 7.314.533,32 euros, evidenciando que nem todos os gastos e rendimentos foram devidamente imputados ao sistema de contabilidade de gestão.

Acresce que o sistema de informação atualmente utilizado (ERP) não se encontra plenamente adaptado às exigências da referida norma, o que contribui para as limitações identificadas na produção e divulgação de informação de contabilidade de gestão.

Estas situações traduzem-se no incumprimento dos requisitos previstos na NCP 27, não tendo sido possível obter evidência de auditoria suficiente e apropriada quanto à plenitude e fiabilidade da informação divulgada neste âmbito.



**& ASSOCIADOS
SROC**

14. No decurso do trabalho de auditoria verificaram-se situações pontuais de ausência dos documentos de habilitação das entidades contratadas, de acordo com o artigo 81.º do Código dos Contratos Públicos, o que evidencia a necessidade de reforço dos mecanismos de controlo interno do Município.

15. Dos procedimentos de auditoria realizados, verificámos que a entidade nem sempre procede ao adequado reconhecimento de gastos e rendimentos de acordo com o princípio do acréscimo, previsto no referencial contabilístico. Decorrente desses procedimentos, foi identificado um valor líquido de 298.282 euros que afetam negativamente o resultado do exercício, os quais respeitam ao exercício anterior e, adicionalmente, foram identificados valores líquidos de 50.474 euros relativos a gastos e rendimentos, bem como 73.344 euros relativos a ativos, respeitantes ao exercício em análise, que se encontram indevidamente registados no exercício de 2026.
Estas situações evidenciam inconsistências no processo de especialização dos exercícios, com impacto material nas demonstrações financeiras, nomeadamente no resultado do período e na adequada apresentação da posição financeira da entidade.

16. O balanço inclui um ativo no montante de 1.411 mil euros sobre a Freguesia de Cabeço de Vide, em resultado de um subsídio reembolsável (empréstimo) destinado à construção do balneário termal e hotel residencial que apresenta uma antiguidade significativa e relativamente ao qual não obtivemos prova de auditoria que permita suportar o seu recebimento. Face à antiguidade do saldo e à ausência de movimentos ou alterações desde o exercício de 2022, consideramos que existem sérias dúvidas quanto à sua recuperabilidade.

17. Conforme descrito na Nota 15 do Anexo às demonstrações financeiras, a entidade não procedeu ao reconhecimento dos ativos e passivos associados ao contrato de concessão da E-Redes. por considerar que não se encontram preenchidos a totalidade dos critérios de reconhecimento previstos na Norma de Contabilidade Pública (NCP) 4. Esta posição sustenta-se no que se refere



**& ASSOCIADOS
SROC**

na Orientação Técnica n.º 1 da Comissão de Normalização Contabilística (CNC), datada de 18 de fevereiro de 2025.

Lei 8/2012, de 21 de fevereiro – Lei dos Compromissos e Pagamento em Atraso

18. A 31 de dezembro de 2025, o Município não tem pagamentos em atraso e apresenta fundos disponíveis positivos.

Parecer

1. Face ao anteriormente exposto, com base no trabalho efetuado e tendo em consideração o conteúdo da Certificação Legal das Contas, o Revisor Oficial de Contas é de Parecer que a Assembleia Municipal, nos termos da alínea l) do n.º 2 do art.º 25 da Lei n.º 75/2013, de 12 de setembro, aprecie e vote favoravelmente:
 - a. os documentos de prestação de contas do exercício de 2025, tal como foram apresentados pelo Município;
 - b. a aplicação dos resultados proposta pelo Município.

Portalegre, 20 de abril de 2026

Galvão, Nunes e Tavares & Associados, SROC, Lda.
Representada por:

Assinado por: **Nuno Miguel da Costa Tavares**
Num. de Identificação: 11577504
Data: 2026.04.20 16:06:49+01'00'

(ROC n.º 1582) (Inscrito como Auditor na CMVM sob o n.º 20161192)



CERTIFICAÇÃO LEGAL DAS CONTAS

RELATO SOBRE A AUDITORIA DAS DEMONSTRAÇÕES FINANCEIRAS

Opinião com reservas

Auditámos as demonstrações financeiras anexas do **Município de Fronteira** (a Entidade), que compreendem o balanço em 31 de dezembro de 2025 (que evidencia um total de 39.118.336,39 euros e um total de património líquido de 36.863.666,45 euros, incluindo um resultado líquido negativo de 1.547.433,39 euros), a demonstração dos resultados por natureza, a demonstração das alterações no património líquido, a demonstração dos fluxos de caixa, relativas ao ano findo naquela data, e o anexo às demonstrações financeiras que inclui um resumo das políticas contabilísticas significativas.

Em nossa opinião, exceto quanto aos efeitos das matérias referidas nos parágrafos 1 e 2 e exceto quanto ao possíveis efeitos da matéria referida no parágrafo 3 da secção “Bases para opinião com reservas”, as demonstrações financeiras anexas apresentam de forma verdadeira e apropriada, em todos os aspetos materiais, a posição financeira do **Município de Fronteira** em 31 de dezembro de 2025, o seu desempenho financeiro e os fluxos de caixa relativos ao ano findo naquela data de acordo com o Sistema de Normalização Contabilística para as Administrações Públicas.

Bases para a opinião com reservas

1. A Entidade não aplica integralmente o reconhecimento de rendimentos e gastos de acordo com o princípio do acréscimo, previsto no referencial contabilístico do SNC-AP, segundo o qual os gastos e rendimentos devem ser reconhecidos no período a que respeitam, independentemente do momento do pagamento ou recebimento.
Em resultado da análise efetuada, foi identificado o reconhecimento indevido, no exercício de 2025, de gastos respeitantes a exercícios anteriores, no montante de 298 mil euros, bem como a ausência de resultados negativos relativos ao período, no valor de 50 mil euros e de ativos no valor de 73 mil euros. Nestes termos, conclui-se que o resultado líquido do exercício se encontra subavaliado em 248 mil euros e o ativo em 73 mil euros.
2. Conforme identificado na nota 15.3, o balanço inclui um ativo no montante de 1.411 mil euros sobre a Freguesia de Cabeço de Vide, em resultado de um subsídio reembolsável (empréstimo) destinado à construção do balneário termal e hotel residencial que apresenta uma antiguidade significativa e relativamente ao qual não obtivemos prova de auditoria que permita suportar o seu recebimento. Nestes termos, somos da opinião de que o ativo e o património líquido se encontram sobrevalorizados naquele mesmo montante.
3. Conforme referido no ponto 4 do Relatório de Gestão, o Município não implementou adequadamente a Norma de Contabilidade Pública 27 - Contabilidade de Gestão (NCP 27),



conforme definido pelo SNC-AP, não permitindo, assim, o apuramento de informação relevante e analítica sobre gastos, nem sobre rendimentos e resultados.

A nossa auditoria foi efetuada de acordo com as Normas Internacionais de Auditoria (ISA) e demais normas e orientações técnicas e éticas da Ordem dos Revisores Oficiais de Contas. As nossas responsabilidades nos termos dessas normas estão descritas na secção “Responsabilidades do auditor pela auditoria das demonstrações financeiras” abaixo. Somos independentes da Entidade nos termos da lei e cumprimos os demais requisitos éticos nos termos do código de ética da Ordem dos Revisores Oficiais de Contas.

Estamos convictos de que a prova de auditoria que obtivemos é suficiente e apropriada para proporcionar uma base para a nossa opinião com reservas.

Ênfases

1. Conforme divulgado nas Notas 4 e 15 do Anexo às demonstrações financeiras, a entidade não procedeu ao reconhecimento dos ativos e passivos associados ao contrato de concessão da E-Redes por considerar que não se encontram preenchidos a totalidade dos critérios de reconhecimento previstos na NCP 4 - Acordos de Concessão de Serviços: Concedente. Esta posição sustenta-se na Orientação Técnica n.º 1 da Comissão de Normalização Contabilística (CNC), datada de 18 de fevereiro de 2025, a qual entende que, “nesta situação muito específica, poderão não estar preenchidos os critérios para o reconhecimento de todos os ativos e passivos associados aos contratos de concessão ao abrigo da NCP 4, dado poderem existir incertezas significativas e/ou situações dependentes de eventos futuros que impedirão aquele reconhecimento”.
2. As contas individuais não incluem os efeitos da aplicação do Método de Equivalência Patrimonial da participada Águas do Alto Alentejo, EIM, S.A., cujo efeito deverá ser apresentado nas contas consolidadas.

A nossa opinião não é modificada em relação a estas matérias.

Outras matérias

Fomos contratados pela Entidade em 2025, pelo que os valores relativos ao exercício findo em 31 de dezembro de 2024, apresentados nas demonstrações financeiras para efeitos comparativos, não foram objeto de auditoria por parte do atual revisor oficial de contas. Consequentemente, não nos pronunciamos sobre os referidos montantes.

Responsabilidades do órgão de gestão pelas demonstrações financeiras

O órgão de gestão é responsável pela:



- preparação de demonstrações financeiras que apresentem de forma verdadeira e apropriada a posição financeira, o desempenho financeiro e os fluxos de caixa da Entidade de acordo com o Sistema de Normalização Contabilística para as Administrações Públicas;
- elaboração do relatório de gestão nos termos legais e regulamentares aplicáveis;
- criação e manutenção de um sistema de controlo interno apropriado para permitir a preparação de demonstrações financeiras isentas de distorções materiais devido a fraude ou a erro;
- adoção de políticas e critérios contabilísticos adequados nas circunstâncias; e
- avaliação da capacidade da Entidade de se manter em continuidade, divulgando, quando aplicável, as matérias que possam suscitar dúvidas significativas sobre a continuidade das atividades.

Responsabilidades do auditor pela auditoria das demonstrações financeiras

A nossa responsabilidade consiste em obter segurança razoável sobre se as demonstrações financeiras como um todo estão isentas de distorções materiais devido a fraude ou a erro, e emitir um relatório onde conste a nossa opinião. Segurança razoável é um nível elevado de segurança, mas não é uma garantia de que uma auditoria executada de acordo com as ISA detetará sempre uma distorção material quando exista. As distorções podem ter origem em fraude ou erro e são consideradas materiais se, isoladas ou conjuntamente, se possa razoavelmente esperar que influenciem decisões económicas dos utilizadores tomadas com base nessas demonstrações financeiras.

Como parte de uma auditoria de acordo com as ISA, fazemos julgamentos profissionais e mantemos ceticismo profissional durante a auditoria e também:

- identificamos e avaliamos os riscos de distorção material das demonstrações financeiras, devido a fraude ou a erro, concebemos e executamos procedimentos de auditoria que respondam a esses riscos, e obtemos prova de auditoria que seja suficiente e apropriada para proporcionar uma base para a nossa opinião. O risco de não detetar uma distorção material devido a fraude é maior do que o risco de não detetar uma distorção material devido a erro, dado que a fraude pode envolver conluio, falsificação, omissões intencionais, falsas declarações ou sobreposição ao controlo interno;
- obtemos uma compreensão do controlo interno relevante para a auditoria com o objetivo de conceber procedimentos de auditoria que sejam apropriados nas circunstâncias, mas não para expressar uma opinião sobre a eficácia do controlo interno da Entidade;
- avaliamos a adequação das políticas contabilísticas usadas e a razoabilidade das estimativas contabilísticas e respetivas divulgações feitas pelo órgão de gestão;



- concluímos sobre a apropriação do uso, pelo órgão de gestão, do pressuposto da continuidade e, com base na prova de auditoria obtida, se existe qualquer incerteza material relacionada com acontecimentos ou condições que possam suscitar dúvidas significativas sobre a capacidade da Entidade para dar continuidade às suas atividades. Se concluirmos que existe uma incerteza material, devemos chamar a atenção no nosso relatório para as divulgações relacionadas incluídas nas demonstrações financeiras ou, caso essas divulgações não sejam adequadas, modificar a nossa opinião. As nossas conclusões são baseadas na prova de auditoria obtida até à data do nosso relatório. Porém, acontecimentos ou condições futuras podem levar a que a Entidade descontinue as suas atividades;
- avaliamos a apresentação, estrutura e conteúdo global das demonstrações financeiras, incluindo as divulgações, e se essas demonstrações financeiras representam as transações e acontecimentos subjacentes de forma a atingir uma apresentação apropriada;
- comunicamos com os encarregados da governação, entre outros assuntos, o âmbito e o calendário planeado da auditoria, e as conclusões significativas da auditoria incluindo qualquer deficiência significativa de controlo interno identificada durante a auditoria.

A nossa responsabilidade inclui ainda a verificação da coerência da informação constante do relatório de gestão com as demonstrações financeiras.

RELATO SOBRE OUTROS REQUISITOS LEGAIS E REGULAMENTARES

Sobre as demonstrações orçamentais

Auditamos as demonstrações orçamentais anexas da Entidade que compreendem a demonstração do desempenho orçamental, a demonstração da execução orçamental da receita (que evidencia um total de receita cobrada líquida de 8.763.227,99 euros), a demonstração da execução orçamental da despesa (que evidencia um total de despesa paga líquida de reposições de 8.305.840,04 euros) e a demonstração de execução do plano plurianual de investimentos relativas ao exercício findo em 31 de dezembro de 2025.

O órgão de gestão é responsável pela preparação e aprovação das demonstrações orçamentais no âmbito da prestação de contas da entidade. A nossa responsabilidade consiste em verificar que foram cumpridos os requisitos de contabilização e de relato previstos na Norma de Contabilidade Pública (NCP) 26 - Contabilidade e Relato Orçamental, do Sistema de Normalização Contabilística para as Administrações Públicas.

Em nossa opinião, as demonstrações orçamentais anexas estão preparadas, em todos os aspetos materiais, de acordo com a NCP 26 do Sistema de Normalização Contabilística para as Administrações Públicas.



Sobre o relatório de gestão

Dando cumprimento aos requisitos legais aplicáveis, exceto quanto aos efeitos das matérias referidas nos parágrafos 1 e 2 e exceto quanto ao possível efeitos da matéria referida no parágrafo 3 da secção “Bases para opinião com reservas” do Relato sobre a auditoria das demonstrações financeiras, somos de parecer que o relatório de gestão foi preparado de acordo com os requisitos legais e regulamentares aplicáveis em vigor e a informação nele constante é coerente com as demonstrações financeiras e as demonstrações orçamentais auditadas e, tendo em conta o conhecimento e a apreciação sobre a Entidade, não identificámos incorreções materiais.

Conforme referido no ponto n.º 4 do Relatório de Gestão, a Entidade não incluiu as divulgações previstas na NCP 27 – Contabilidade de Gestão, mas divulgou as razões para esta insuficiência.

Portalegre, 20 de abril de 2026

Galvão, Nunes, Tavares & Associados, Sociedade de Revisores Oficiais de Contas, Lda.

Representada por:

Assinado por: **Nuno Miguel da Costa Tavares**

Num. de Identificação: 11577504

Data: 2026.04.20 16:06:12+01'00'

(ROC n.º 1582) (Inscrito como Auditor na CMVM sob o n.º 20161192)